



Beirut Stock Exchange

Yearly Statistics 2023



بورصة بيروت

احصاءات سنة 2023



Summary of Trading Information
خلاصة عمليات بورصة بيروت

# Transaction عدد الصفقات	# Broker عدد الوسطاء	Trading Days ايام التداول	# Securities عدد الصكوك	# Listed Companies & Funds عدد الشركات المدرجة و الصناديق الاستثمارية	Market Capitalization (Millions /USD) القيمة الترسلمية (مليون) د.أ	Value Traded USD القيمة المتداولة (د.أ)	Volume Traded الكمية المتداولة	Month الشهر
'514	14	20	25	*9	14 988.27	52' 671' 810	25' 094' 470	January
'271	14	18	25	9	16 324.80	16' 431' 863	' 397' 775	February
'714	14	23	25	9	18 889.61	57' 766' 543	1' 077' 531	March
'231	14	14	25	9	19 295.64	17' 282' 146	' 315' 447	April نيسان
'374	14	21	25	9	18 930.76	29' 115' 048	' 817' 904	May ايار
'395	14	19	25	9	17 679.74	63' 989' 737	1' 157' 356	June حزيران
'409	13	20	25	9	18 400.47	26' 960' 284	' 751' 237	July
'548	13	21	25	9	18 715.34	46' 947' 434	1' 893' 327	August
'415	13	20	25	9	18 264.69	75' 415' 078	1' 102' 733	September ايلول
'690	13	22	25	9	16 312.07	89' 583' 309	1' 495' 844	October تشرين الاول
'180	13	21	25	9	16 715.35	11' 062' 142	' 466' 274	November تشرين الثاني
'362	13	18	25	9	20 479.40	141' 539' 181	1' 944' 115	December
5'103		237				'628' 764' 575	36' 514' 013	Total :

المعدل الوسطي اليومي (اسهم) :
154,068 Daily Average (Shares)

المعدل الوسطي اليومي (قيمة د.أ.) :
2,653,015 Daily Average (Value USD)

المعدل الوسطي اليومي (صفقات) :
22 Daily Average Deals



Beirut Stock Exchange
Yearly Statistics 2023

بورصة بيروت

احصائيات سنة 2023

حركة تداول الأسهم

Shares Trading Movement

Company / Fund	Curr	Number of Shares Traded (000) عدد الاسهم المتداولة (000)	Value of Traded Shares (000) قيمة الاسهم المتداولة (000)	Nb. of Transactions	Opening Price	High Price	Low Price	Closing Price	Nb. of Trading Days عدد ايام التداول	الشركة / صندوق الاستثمار
Solidere "A"	USD	4,965	378,313	3,034	57.70	111.50	56.00	89.10	234	سولدير "أ"
Solidere "B"	USD	2,876	218,587	1,489	56.50	110.00	56.50	89.95	221	سولدير "ب"
B.L.C. Bank S.A.L. "listed shares"	USD	2	2	3	0.93	0.93	0.93	0.93	2	البنك اللبناني للتجارة "اسهم مدرجة"
BLC Bank Pref. Class D	USD							59.50		البنك اللبناني للتجارة اسهم تفضيلية فئة D
BLC Bank Pref. Class E	USD							59.50		البنك اللبناني للتجارة اسهم تفضيلية فئة E
Banque Audi	USD	320	606	60	1.30	2.40	1.30	2.35	42	بنك عودة
Banque Audi GDR	USD	824	1,125	129	1.40	1.40	1.10	1.11	65	بنك عودة شهادة ايداع
Banque Audi Pref. Class H	USD							74.00		بنك عودة اسهم تفضيلية فئة H
Banque Audi Pref. Class I	USD	3	125	1	42.90	42.90	42.90	42.90	1	بنك عودة اسهم تفضيلية فئة I
Banque Audi Pref. Class J	USD							42.00		بنك عودة اسهم تفضيلية فئة J
Bank Of Beirut "listed shares"	USD	357	5,359	6	15.00	15.00	15.00	15.00	1	بنك بيروت "اسهم مدرجة"
Bank of Beirut pref. Call. Class H	USD							25.00		بنك بيروت اسهم تفضيلية فئة H
Bank of Beirut pref. Call. Class I	USD							25.00		بنك بيروت اسهم تفضيلية فئة I
Bank of Beirut pref. Call. Class J	USD							25.00		بنك بيروت اسهم تفضيلية فئة J
Bank of Beirut pref. Call. Class K	USD							25.00		بنك بيروت اسهم تفضيلية فئة K
Byblos Bank	USD	25,649	18,800	155	0.75	0.84	0.68	0.70	82	بنك بيبلس
Byblos Bank pref. Class 2008	USD	10	270	2	27.00	27.00	27.00	27.00	1	بنك بيبلس اسهم تفضيلية فئة 2008
Byblos Bank pref. Class 2009	USD	11	321	4	29.99	29.99	29.99	29.99	2	بنك بيبلس اسهم تفضيلية فئة 2009
Byblos Bank GDR	USD	0.03	0.56	1	20.00	20.00	20.00	20.00	1	بنك بيبلس شهادات ايداع
BEMO Bank "listed shares"	USD	102	124	40	1.15	1.25	1.15	1.25	26	بيمو بنك "اسهم مدرجة"
BEMO Bank Pref. Class 2013	USD							50.00		بنك بيمو اسهم تفضيلية فئة 2013
BLOM Bank "GDR"	USD	670	1,684	87	2.50	3.00	2.00	3.00	61	بنك لبنان والمهجر "شهادة"
BLOM Bank Listed Shares	USD	670	1,861	21	2.50	3.99	2.50	3.50	18	بنك لبنان و المهجر اسهم مدرجة
HOLCIM Liban	USD	19	941	49	31.10	69.00	31.10	59.50	32	هولسيم لبنان
Ciment Blancs Nominal	USD	36	646	22	14.50	24.50	12.75	22.00	15	الاسمنت الابيض اسمي
Total	USD	36,514	628,765	5,103						



Value of Traded Shares

قيمة الأسهم المتداولة

Company / Fund	Curr	January	February	March	April	May	June	July	August	September	October	November	December	TOTAL	الشركة / صندوق الاستثمار
					نيسان	أيار	حزيران			أيلول	تشرين أول	تشرين ثاني		المجموع	
Solidere"A"	USD	24,588,512	12,552,016	37,894,491	10,943,653	20,248,719	50,950,549	21,288,504	34,869,064	37,447,943	58,951,111	7,895,012	60,683,614	378,313,188	سولدير "أ"
Solidere"B"	USD	4,840,236	3,643,525	18,893,018	6,210,568	7,788,937	12,450,618	4,901,183	10,352,595	37,489,798	29,427,170	2,258,112	80,330,820	218,586,580	سولدير "ب"
B.L.C. Bank S.A.L. "listed shares"	USD				17					1,860				1,877	البنك اللبناني للتجارة "اسهم مدرجة"
BLC Bank Pref. Class D	USD													0	البنك اللبناني للتجارة اسهم تفضيلية فئة D
BLC Bank Pref. Class E	USD													0	البنك اللبناني للتجارة اسهم تفضيلية فئة E
Banque Audi	USD	56,369	390	74,293	4,870	12,427	68,200	43,414	257,055	22,960	15,901	49,908		605,787	بنك عودة
Banque Audi GDR	USD	174,613	145,950	73,791	6,348	9,894	88,736	128,845	444,873	38,310	4,246	9,835		1,125,441	بنك عودة شهادة ايداع
Banque Audi Pref. Class H	USD													0	بنك عودة اسهم تفضيلية فئة H
Banque Audi Pref. Class I	USD						125,268							125,268	بنك عودة اسهم تفضيلية فئة I
Banque Audi Pref. Class J	USD													0	بنك عودة اسهم تفضيلية فئة J
Bank Of Beirut "listed shares"	USD	5,358,840												5,358,840	بنك بيروت "اسهم مدرجة"
Bank of Beirut pref. Call. Class H	USD													0	بنك بيروت اسهم تفضيلية فئة H
Bank of Beirut pref. Call. Class I	USD													0	بنك بيروت اسهم تفضيلية فئة I
Bank of Beirut pref. Call. Class J	USD													0	بنك بيروت اسهم تفضيلية فئة J
Bank of Beirut pref. Call. Class K	USD													0	بنك بيروت اسهم تفضيلية فئة K
Byblos Bank	USD	17,561,019	31,350	126,018	78,239	135,885	103,300	21,750	643,743	17,674	56,717	10,500	13,534	18,799,729	بنك بيبلس
Byblos Bank pref. Class 2008	USD										270,000			270,000	بنك بيبلس اسهم تفضيلية فئة 2008
Byblos Bank pref. Class 2009	USD					25,192					295,821			321,013	بنك بيبلس اسهم تفضيلية فئة 2009
Byblos Bank GDR	USD			560										560	بنك بيبلس شهادات ايداع
BEMO Bank "listed shares"	USD	18,138		5,520	1,420	8,798	1,150	66,354	1,750	18,839	2,500			124,469	بيمو بنك "اسهم مدرجة"
BEMO Bank Pref. Class 2013	USD													0	بنك بيمو اسهم تفضيلية فئة 2013
BLOM Bank "GDR"	USD	73,150	5,800	340,414	6,175	33,073	106,833	244,059	66,507	72,550	298,007	55,750	381,900	1,684,218	بنك لبنان و المهجر "شهادة"
BLOM Bank Listed Shares	USD		3	3,000	2,596	640,003		227,712	198,832		19,000	752,500	17,500	1,861,146	بنك لبنان و المهجر اسهم مدرجة
HOLCIM Liban	USD	933	10,737	185,922	18,687	9,216	95,084	14,258	111,368	268,845	171,398	30,525	23,814	940,787	هولسيم لبنان
Ciment Blancs Nominal	USD		42,094	169,517	9,575	202,905		24,205	1,647	36,300	71,438		88,000	645,681	الاسمنت الابيض اسمي
TOTAL	USD	52,671,810	16,431,865	57,766,544	17,282,148	29,115,049	63,989,738	26,960,284	46,947,434	75,415,079	89,583,309	11,062,142	141,539,182	628,764,584	المجموع



Beirut Stock Exchange
Yearly Statistics 2023

بورصة بيروت
احصائيات سنة 2023

Volume of Traded Shares

محدد الأسهم المتداولة

Company / Fund	January	February	March	April	May	June	July	August	September	October	November	December	TOTAL	الشركة / صندوق الاستثمار
				نيسان	ايار	حزيران			ايلول	تشرين اول	تشرين ثاني		المجموع	
Solidere "A"	397,528	188,307	432,544	122,845	244,190	687,439	279,393	438,083	488,690	840,593	114,086	731,509	4,965,207	سولدير "ا"
Solidere "B"	79,233	56,609	211,839	70,505	93,407	178,743	64,284	132,297	494,973	403,784	33,812	1,056,559	2,876,045	سولدير "ب"
B.L.C. Bank S.A.L. "listed shares"				18					2,000				2,018	البنك اللبناني للتجارة "اسهم مدرجة"
BLC Bank Pref. Class D													0	البنك اللبناني للتجارة اسهم تفضيلية فئة D
BLC Bank Pref. Class E													0	البنك اللبناني للتجارة اسهم تفضيلية فئة E
Banque Audi	37,227	250	49,232	3,110	6,869	40,000	23,811	120,230	10,000	8,369	21,276		320,374	بنك عودة
Banque Audi GDR	129,000	105,000	53,850	4,600	7,200	65,018	94,617	320,123	32,296	3,300	8,900		823,904	بنك عودة شهادة ايداع
Banque Audi Pref. Class H													0	بنك عودة اسهم تفضيلية فئة H
Banque Audi Pref. Class I						2,920							2,920	بنك عودة اسهم تفضيلية فئة I
Banque Audi Pref. Class J													0	بنك عودة اسهم تفضيلية فئة J
Bank Of Beirut "listed shares"	357,256												357,256	بنك بيروت "اسهم مدرجة"
Bank of Beirut pref. Call. Class H													0	بنك بيروت اسهم تفضيلية فئة H
Bank of Beirut pref. Call. Class I													0	بنك بيروت اسهم تفضيلية فئة I
Bank of Beirut pref. Call. Class J													0	بنك بيروت اسهم تفضيلية فئة J
Bank of Beirut pref. Call. Class K													0	بنك بيروت اسهم تفضيلية فئة K
Byblos Bank	24,052,424	42,000	173,676	108,994	184,407	137,000	30,000	784,201	24,963	77,230	15,000	19,334	25,649,229	بنك بيبلس
Byblos Bank pref. Class 2008										10,000			10,000	بنك بيبلس اسهم تفضيلية فئة 2008
Byblos Bank pref. Class 2009					840					9,864			10,704	بنك بيبلس اسهم تفضيلية فئة 2009
Byblos Bank GDR			28										28	بنك بيبلس شهادات ايداع
BEMO Bank "listed shares"	15,772		4,800	1,160	7,650	1,000	53,083	1,400	15,071	2,000			101,936	بيمو بنك "اسهم مدرجة"
BEMO Bank Pref. Class 2013													0	بنك بيمو اسهم تفضيلية فئة 2013
BLOM Bank "GDR"	26,000	2,000	132,850	2,500	13,230	43,520	114,000	28,185	29,000	128,731	22,700	127,300	670,016	بنك لبنان و المهجر "شهادة"
BLOM Bank Listed Shares		1	1,000	651	250,001		90,690	66,890		6,000	250,000	5,000	670,233	بنك لبنان و المهجر اسهم مدرجة
HOLCIM Liban	30	334	5,742	474	200	1,716	259	1,848	4,240	2,867	500	413	18,623	هولسيم لبنان
Ciment Blancs Nominal		3,274	11,970	590	9,910		1,100	70	1,500	3,106		4,000	35,520	الاسمنت الابيض اسمي
TOTAL	25,094,470	397,775	1,077,531	315,447	817,904	1,157,356	751,237	1,893,327	1,102,733	1,495,844	466,274	1,944,115	36,514,013	المجموع



Beirut Stock Exchange
Yearly Statistics 2023

بورصة بيروت

بحرور اسعار اسهم اخر العشر

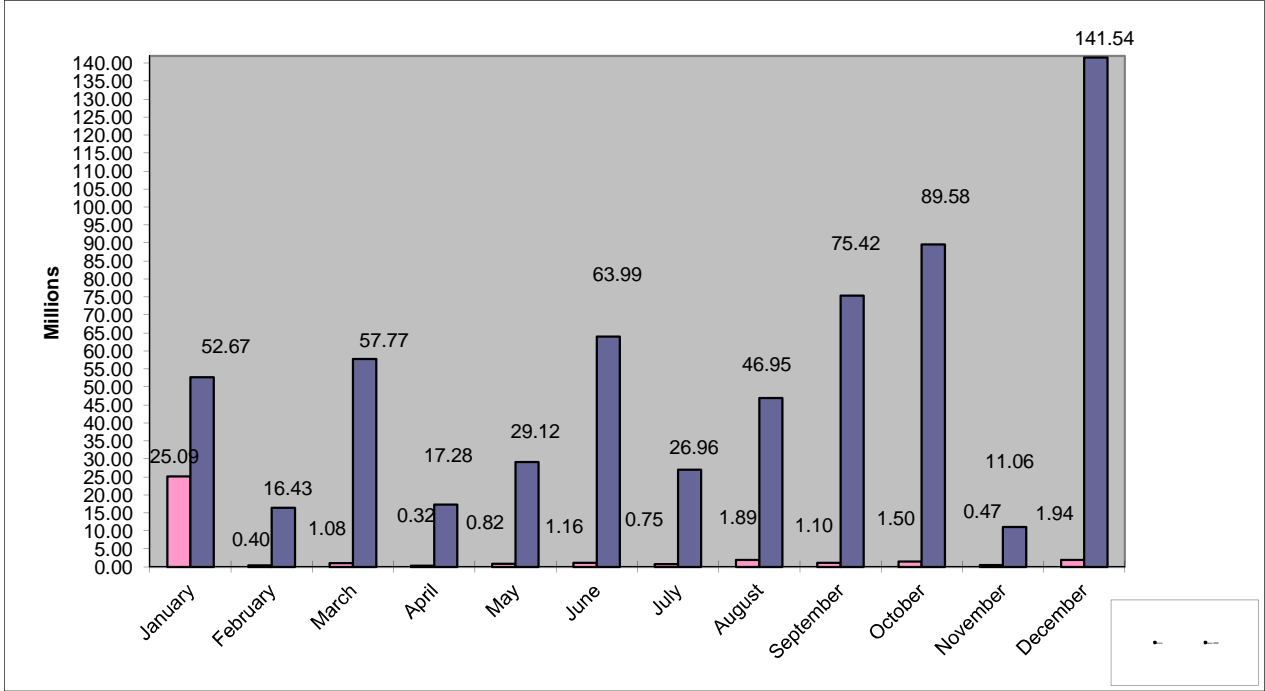
End of Month Closing Prices

Company / Fund	Curr	January	February	March	April	May	June	July	August	September	October	November	December	الشركة / صندوق الاستثمار
		يناير	فبراير	مارس	أبريل	ماي	حزيران	تموز	أغسطس	سبتمبر	أكتوبر	نوفمبر	ديسمبر	
Solidere "A"	USD	63.80	72.15	87.85	89.10	84.60	77.40	80.10	78.95	76.05	66.65	67.05	89.10	سولدير "أ"
Solidere "B"	USD	63.40	71.10	86.05	88.25	86.50	75.00	80.00	77.45	77.40	66.35	67.55	89.95	سولدير "ب"
B.L.C. Bank S.A.L. "listed shares"	USD	0.93	0.93	0.93	0.93	0.93	0.93	0.93	0.93	0.93	0.93	0.93	0.93	البنك اللبناني للتجارة "اسهم مدرجة"
BLC Bank Pref. Class D	USD	59.50	59.50	59.50	59.50	59.50	59.50	59.50	59.50	59.50	59.50	59.50	59.50	البنك اللبناني للتجارة اسهم تفضيلية فئة D
BLC Bank Pref. Class E	USD	59.50	59.50	59.50	59.50	59.50	59.50	59.50	59.50	59.50	59.50	59.50	59.50	البنك اللبناني للتجارة اسهم تفضيلية فئة E
Banque Audi	USD	1.56	1.56	1.50	1.50	1.70	1.71	1.91	2.35	2.20	1.90	2.35	2.35	بنك عودة
Banque Audi GDR	USD	1.39	1.39	1.38	1.38	1.37	1.38	1.40	1.40	1.16	1.39	1.11	1.11	بنك عودة شهادة ايداع
Banque Audi Pref. Class H	USD	74.00	74.00	74.00	74.00	74.00	74.00	74.00	74.00	74.00	74.00	74.00	74.00	بنك عودة اسهم تفضيلية فئة H
Banque Audi Pref. Class I	USD	42.90	42.90	42.90	42.90	42.90	42.90	42.90	42.90	42.90	42.90	42.90	42.90	بنك عودة اسهم تفضيلية فئة I
Banque Audi Pref. Class J	USD	42.00	42.00	42.00	42.00	42.00	42.00	42.00	42.00	42.00	42.00	42.00	42.00	بنك عودة اسهم تفضيلية فئة J
Bank Of Beirut "listed shares"	USD	15.00	15.00	15.00	15.00	15.00	15.00	15.00	15.00	15.00	15.00	15.00	15.00	بنك بيروت "اسهم مدرجة"
Bank of Beirut pref. Call. Class H	USD	25.00	25.00	25.00	25.00	25.00	25.00	25.00	25.00	25.00	25.00	25.00	25.00	بنك بيروت اسهم تفضيلية فئة H
Bank of Beirut pref. Call. Class I	USD	25.00	25.00	25.00	25.00	25.00	25.00	25.00	25.00	25.00	25.00	25.00	25.00	بنك بيروت اسهم تفضيلية فئة I
Bank of Beirut pref. Call. Class J	USD	25.00	25.00	25.00	25.00	25.00	25.00	25.00	25.00	25.00	25.00	25.00	25.00	بنك بيروت اسهم تفضيلية فئة J
Bank of Beirut pref. Call. Class K	USD	25.00	25.00	25.00	25.00	25.00	25.00	25.00	25.00	25.00	25.00	25.00	25.00	بنك بيروت اسهم تفضيلية فئة K
Byblos Bank	USD	0.75	0.75	0.71	0.70	0.70	0.78	0.75	0.70	0.71	0.71	0.70	0.70	بنك بيبلس
Byblos Bank pref. Class 2008	USD	27.00	27.00	27.00	27.00	27.00	27.00	27.00	27.00	27.00	27.00	27.00	27.00	بنك بيبلس اسهم تفضيلية فئة 2008
Byblos Bank pref. Class 2009	USD	37.98	37.98	37.98	37.98	29.99	29.99	29.99	29.99	29.99	29.99	29.99	29.99	بنك بيبلس اسهم تفضيلية فئة 2009
Byblos Bank GDR	USD	20.00	20.00	20.00	20.00	20.00	20.00	20.00	20.00	20.00	20.00	20.00	20.00	بنك بيبلس شهادة ايداع
BEMO Bank "listed shares"	USD	1.15	1.15	1.15	1.25	1.15	1.15	1.25	1.25	1.25	1.25	1.25	1.25	بيمو بنك "اسهم مدرجة"
BEMO Bank Pref. Class 2013	USD	50.00	50.00	50.00	50.00	50.00	50.00	50.00	50.00	50.00	50.00	50.00	50.00	بنك بيمو اسهم تفضيلية فئة 2013
BLOM Bank "GDR"	USD	2.85	2.90	2.44	2.50	2.49	2.25	2.50	2.14	2.50	2.00	2.50	3.00	بنك لبنان و المهجر سندات ايداع
BLOM Bank Listed Shares	USD	2.66	2.50	3.00	2.55	2.56	2.56	2.51	3.00	3.00	3.00	3.01	3.50	بنك لبنان و المهجر اسهم مدرجة
HOLCIM Liban	USD	31.10	32.15	32.00	42.10	46.08	55.40	55.05	69.00	65.00	60.00	61.05	59.50	هولسيم لبنان
Ciment Blancs Nominal	USD	11.50	12.75	14.04	17.50	20.50	20.50	22.05	23.60	24.20	23.00	23.00	22.00	الاسمنت الابيض اسمي



Monthly Trading Movement
Year 2023

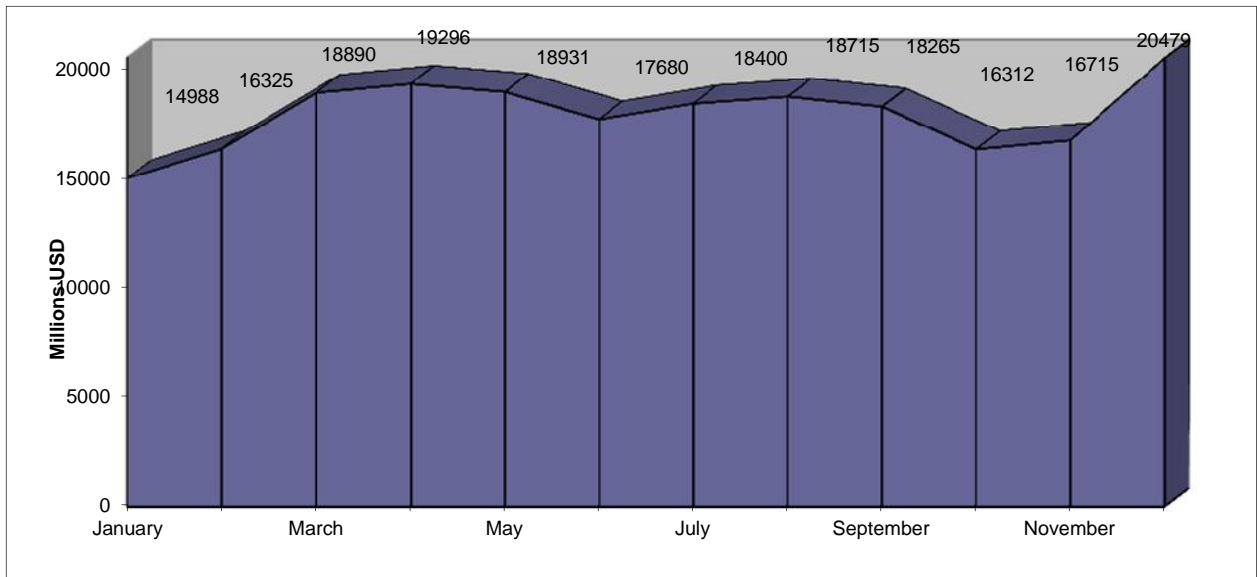
حركة التداول الشهرية
سنة 2023



End of Month Market Capitalization in USD
Year 2023

القيمة الترسلية آخر الشهر دولار أمريكي

سنة 2023





Beirut Stock Exchange
Yearly Statistics 2023

بورصة بيروت

Yearly Trading Movement

حركة التداول السنوي

The Daily Averages

المعدلات اليومية

Month	Total No. of Transactions	Traded Volume (000)	Traded Value USD	Nb. of Days	Daily Averages المعدلات اليومية			العمر
					Transactions	Volume (000)	Value USD (000)	
		الكمية المتداولة (000)	القيمة المتداولة (000 .)	الأيام		الكمية المتداولة (000)	القيمة المتداولة (000 .)	
January	514	25,094	52,672	20	26	1,255	2,634	كانون الثاني
February	271	398	16,432	18	15	22	913	شباط
March	714	1,078	57,767	23	31	47	2,512	آذار
April	231	315	17,282	14	17	23	1,234	نيسان
May	374	818	29,115	21	18	39	1,386	أيار
June	395	1,157	63,990	19	21	61	3,368	حزيران
July	409	751	26,960	20	20	38	1,348	تموز
August	548	1,893	46,947	21	26	90	2,236	أب
September	415	1,103	75,415	20	21	55	3,771	ايلول
October	690	1,496	89,583	22	31	68	4,072	تشرين الأول
November	180	466	11,062	21	9	22	527	تشرين الثاني
December	362	1,944	141,539	18	20	108	7,863	كانون الأول
TOTAL	5,103	36,514	628,765	237	22	154	2,653	المجموع



Company / Fund		1st Quarter	2nd Quarter	3rd Quarter	4th Quarter	Total
SOLIDERE "A" سوليدير أ	Nb of Shares	1,018,379	1,054,474	1,206,166	1,686,188	4,965,207
	Value of Shares USD	75,035,019	82,142,921	93,605,511	127,529,737	378,313,188
SOLIDERE "B" سوليدير ب	Nb of Shares	347,681	342,655	691,554	1,494,155	2,876,045
	Value of Shares USD	27,376,779	26,450,123	52,743,576	112,016,102	218,586,580
B.L.C. Bank S.A.L. "listed shares" البنك اللبناني للتجارة "اسهم مدرجة"	Nb of Shares		18	2,000		2,018
	Value of Shares USD		17	1,860		1,877
BLC Bank Pref. Class D بنك اللبناني للتجارة اسهم تفضيلية فئة D	Nb of Shares					0
	Value of Shares USD					0
BLC Bank Pref. Class E بنك اللبناني للتجارة اسهم تفضيلية فئة E	Nb of Shares					0
	Value of Shares USD					0
BANQUE AUDI بنك عودة	Nb of Shares	86,709	49,979	154,041	29,645	320,374
	Value of Shares USD	131,052	85,497	323,429	65,809	605,787
BANQUE AUDI GDR بنك عودة شهادات ايداع	Nb of Shares	287,850	76,818	447,036	12,200	823,904
	Value of Shares USD	394,354	104,978	612,028	14,081	1,125,441
BANQUE AUDI PREF. Class H بنك عودة اسهم تفضيلية فئة H	Nb of Shares					0
	Value of Shares USD					0
BANQUE AUDI PREF. Class I بنك عودة اسهم تفضيلية فئة I	Nb of Shares		2,920			2,920
	Value of Shares USD		125,268			125,268
BANQUE AUDI PREF. Class J بنك عودة اسهم تفضيلية فئة J	Nb of Shares					0
	Value of Shares USD					0
BANK OF BEIRUT "listed shares" بنك بيروت "اسهم مدرجة"	Nb of Shares	357,256				357,256
	Value of Shares USD	5,358,840				5,358,840
Bank of Beirut pref. Callable class H بنك بيروت اسهم تفضيلية فئة H	Nb of Shares					0
	Value of Shares USD					0
Bank of Beirut pref. Callable class I بنك بيروت اسهم تفضيلية فئة I	Nb of Shares					0
	Value of Shares USD					0
Bank of Beirut pref. Callable class J بنك بيروت اسهم تفضيلية فئة J	Nb of Shares					0
	Value of Shares USD					0
Bank of Beirut pref. Callable class K بنك بيروت اسهم تفضيلية فئة K	Nb of Shares					0
	Value of Shares USD					0
BYBLOS BANK بنك بيبلس	Nb of Shares	24,268,100	430,401	839,164	111,564	25,649,229
	Value of Shares USD	17,718,386	317,424	683,167	80,751	18,799,728
Byblos Bank pref. Class 2008 بنك بيبلس تفضيلية فئة 2008	Nb of Shares				10,000	10,000
	Value of Shares USD				270,000	270,000
Byblos Bank pref. Class 2009 بنك بيبلس اسهم تفضيلية فئة 2009	Nb of Shares		840		9,864	10,704
	Value of Shares USD		25,192		295,821	321,013
Byblos Bank GDR بنك بيبلس شهادات ايداع	Nb of Shares	28				28
	Value of Shares USD	560				560
BEMO BANK "listed shares" بنك بيمو "اسهم مدرجة"	Nb of Shares	20,572	9,810	69,554	2,000	101,936
	Value of Shares USD	23,658	11,368	86,943	2,500	124,469
BEMO BANK Pref. Class 2013 بنك بيمو اسهم تفضيلية فئة 2013	Nb of Shares					0
	Value of Shares USD					0
BLOM Bank GDR بنك لبنان و المهجر شهادات ايداع	Nb of Shares	160,850	59,250	171,185	278,731	670,016
	Value of Shares USD	419,364	146,081	383,116	735,657	1,684,218
BLOM Bank Listed Shares بنك لبنان و المهجر اسهم مدرجة	Nb of Shares	1,001	250,652	157,580	261,000	670,233
	Value of Shares USD	3,003	642,599	426,544	789,000	1,861,146
HOLCIM Liban هولسيم لبنان	Nb of Shares	6,106	2,390	6,347	3,780	18,623
	Value of Shares USD	197,591	122,987	394,471	225,737	940,786
CEMENT BLANCS NOMINAL الاسمنت الابيض اسمي	Nb of Shares	15,244	10,500	2,670	7,106	35,520
	Value of Shares USD	211,611	212,480	62,152	159,438	645,681
Total	Nb of Shares	26,569,776	2,290,707	3,747,297	3,906,233	36,514,013
	Value of Shares USD	126,870,217	110,386,935	149,322,797	242,184,633	628,764,582



Beirut Stock Exchange
Yearly Statistics 2023

Monthly Trading Averages

المعدل الوسيط الشهري

بورصة بيروت

Company / Fund		كانون الثاني	شباط	آذار	نيسان	مايار	حزيران	تموز	أب	أيلول	تشرين الأول	تشرين الثاني	كانون الأول
SOLIDERE "A" سوليدير أ	Volume	19,876	10,462	18,806	8,775	11,628	36,181	13,970	20,861	24,435	38,209	5,433	40,639
	Value USD	1,229,426	697,334	1,647,587	781,690	964,225	2,681,608	1,064,425	1,660,432	1,872,397	2,679,396	375,953	3,371,312
SOLIDERE "B" سوليدير ب	Volume	3,962	3,145	9,210	5,036	4,448	9,408	3,214	6,300	24,749	18,354	1,610	58,698
	Value USD	242,012	202,418	821,436	443,612	370,902	655,296	245,059	492,981	1,874,490	1,337,599	107,529	4,462,823
B.L.C. Bank S.A.L. "listed shares" البنك اللبناني للتجارة "اسهم مدرجة"	Volume				1					100			
	Value USD				1					93			
BLC Bank Pref. Class D البنك اللبناني للتجارة اسهم تفضيلية فئة D	Volume												
	Value USD												
BLC Bank Pref. Class E البنك اللبناني للتجارة اسهم تفضيلية فئة E	Volume												
	Value USD												
BANQUE AUDI بنك عودة	Volume	1,861	14	2,141	222	327	2,105	1,191	5,725	500	380	1,013	
	Value USD	2,818	22	3,230	348	592	3,589	2,171	12,241	1,148	723	2,377	
BANQUE AUDI GDR بنك عودة شهادات ايداع	Volume	6,450	5,833	2,341	329	343	3,422	4,731	15,244	1,615	150	424	
	Value USD	8,731	8,108	3,208	453	471	4,670	6,442	21,184	1,916	193	468	
BANQUE AUDI PRAF. Class H بنك عودة اسهم تفضيلية فئة H	Volume												
	Value USD												
BANQUE AUDI PRAF. Class I بنك عودة اسهم تفضيلية فئة I	Volume						154						
	Value USD						6,593						
BANQUE AUDI PRAF. Class J بنك عودة اسهم تفضيلية فئة J	Volume												
	Value USD												
BANK OF BEIRUT "listed shares" بنك بيروت "اسهم مدرجة"	Volume	17,863											
	Value USD	267,942											
Bank of Beirut pref. Callable class H بنك بيروت اسهم تفضيلية فئة H	Volume												
	Value USD												
Bank of Beirut pref. Callable class I بنك بيروت اسهم تفضيلية فئة I	Volume												
	Value USD												
Bank of Beirut pref. Callable class J بنك بيروت اسهم تفضيلية فئة J	Volume												
	Value USD												
Bank of Beirut pref. Callable class K بنك بيروت اسهم تفضيلية فئة K	Volume												
	Value USD												
BYBLOS BANK بنك بيبلاوس	Volume	1,202,621	2,333	7,551	7,785	8,781	7,211	1,500	37,343	1,248	3,510	714	1,074
	Value USD	878,051	1,742	5,479	5,589	6,471	5,437	1,088	30,654	884	2,578	500	752
Byblos Bank pref. Class 2008 بنك بيبلاوس تفضيلية فئة 2008	Volume										455		
	Value USD										12,273		
Byblos Bank pref. Class 2009 بنك بيبلاوس اسهم تفضيلية فئة 2009	Volume					40					448		
	Value USD					1,200					13,446		
Byblos Bank GDR بنك بيبلاوس شهادات ايداع	Volume			1									
	Value USD			24									
BEMO BANK "listed shares" بنك بيمو "اسهم مدرجة"	Volume	789		209	83	364	53	2,654	67	754	91		
	Value USD	907		240	101	419	61	-3,318	83	942	114		
BEMO BANK Pref. Class 2013 بنك بيمو اسهم تفضيلية فئة 2013	Volume												
	Value USD												
BLOM Bank "GDR" بنك لبنان و المهجر شهادات ايداع	Volume	1,300	111	5,776	179	630	2,291	5,700	1,342	1,450	5,851	1,081	7,072
	Value USD	3,658	322	14,801	441	1,575	5,623	12,203	3,167	3,628	13,546	2,655	21,217
BLOM Bank Listed Shares بنك لبنان و المهجر اسهم مدرجة	Volume		0.06	43	47	11,905		4,535	3,185		273	11,905	278
	Value USD		0.17	130	185	30,476		11,386	9,468		864	35,833	972
HOLCIM Liban هولسيم لبنان	Volume	2	19	250	34	10	90	13	88	212	130	24	23
	Value USD	47	597	8,084	1,335	439	5,004	713	5,303	13,442	7,791	1,454	1,323
CIMENT BLANCS NOMINAL الاسمنت الأبيض اسمي	Volume	182	520	42	472			55	3	75	141		222
	Value USD	2,339	7,370	684	9,662			1,210	78	1,815	3,247		4,889
Monthly Average Volume		1,254,724	22,099	46,849	22,532	38,948	60,913	37,562	90,158	55,137	67,993	22,204	108,006
Monthly Average Value USD		2,633,591	912,881	2,511,589	1,234,439	1,386,431	3,367,881	1,348,014	2,235,592	3,770,754	4,071,969	526,769	7,863,288



Trading By Sectors of Activities

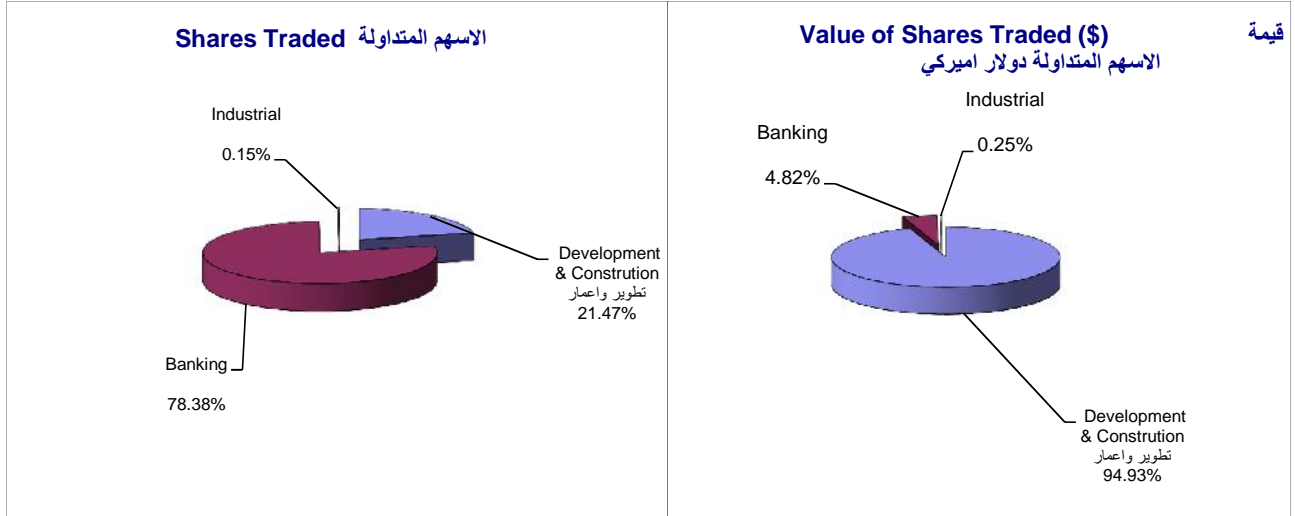
التداول حسب القطاعات الاقتصادية

Sectors of Activities	Company / Fund	Number of listed Shares (000) عدد الأسهم المدرجة (000)	Market Capitalization 31/12/2023 (Million) القيمة الترمسية 31/12/2023 (ملايين)	Value Traded (000) القيمة المتداولة (000)	Volume Traded (000) (000)	Weight النسبة المئوية			/
						Market Cap.	Value	Volume	
Development & Reconstruction	SOLIDERE "A" USD	100'000	8'910	378'313	4'965	43.51%	60.17%	13.60%	سولدير "
	SOLIDERE "B" USD	65'000	5'847	218'587	2'876	28.55%	34.76%	7.88%	سولدير "
	TOTAL USD	165'000	14'757	5'96'900	7'841	72.06%	94.93%	21.47%	تطوير واعمار
Banking	B.L.C. Bank S.A.L. "listed shares" USD	71'033	'66	1.88	2	0.32%	0.00%	0.01%	"اسهم مدرجة"
	BLC Bank Pref. Class D USD	'750	'45			0.22%	0.00%	0.00%	البنك اللبناني للتجارة لسهم تفضيلية فئة D
	BLC Bank Pref. Class E USD	'264	'16			0.08%	0.00%	0.00%	البنك اللبناني للتجارة لسهم تفضيلية فئة E
	BANK AUDI USD	588'538	1'383	606	320	6.75%	0.10%	0.88%	
	BANK AUDI GDR USD	119'640	'133	1,125	824	0.65%	0.18%	2.26%	بنك عودة شهادة ايداع
	Banque Audi Pref. Class H	'750	'56			0.27%	0.00%	0.00%	بنك عودة اسهم تفضيلية فئة H
	Banque Audi Pref. Class I	2'500	'107	125	3	0.52%	0.02%	0.01%	بنك عودة اسهم تفضيلية فئة I
	Banque Audi Pref. Class J	2'750	'116			0.56%	0.00%	0.00%	بنك عودة اسهم تفضيلية فئة J
	BANK BEIRUT "listed shares"	25'558	'383	5,359	357	1.87%	0.85%	0.98%	بنك بيروت "اسهم مدرجة"
	BANK BEIRUT pref. call. class H USD	5'400	'135			0.66%	0.00%	0.00%	بنك بيروت اسهم تفضيلية فئة H
	BANK BEIRUT pref. call. class I USD	5'000	'125			0.61%	0.00%	0.00%	بنك بيروت اسهم تفضيلية فئة I
	BANK BEIRUT pref. call. class J USD	3'000	'75			0.37%	0.00%	0.00%	بنك بيروت اسهم تفضيلية فئة J
	BANK BEIRUT pref. call. class K USD	4'000	'100			0.49%	0.00%	0.00%	بنك بيروت اسهم تفضيلية فئة K
	BYBLOS BANK USD	565'515	'396	18,800	25,649	1.93%	2.99%	70.24%	بنك بيبلوس
	Byblos Bank pref. Class 2008 USD	2'000	'54	270	10	0.26%	0.04%	0.03%	بنك بيبلوس اسهم تفضيلية فئة 2008
	Byblos Bank pref. Class 2009 USD	2'000	'60	321	11	0.29%	0.05%	0.03%	بنك بيبلوس اسهم تفضيلية فئة 2009
	Byblos Bank GDR USD	1'309	'26	1	0.03	0.13%	0.00%	0.00%	بنك بيبلوس شهادات ايداع
	BEMO BANK "listed shares" USD	77'500	'97	124	102	0.47%	0.02%	0.28%	بنك بيمو "اسهم مدرجة"
	BEMO Bank Pref. Class 2013	'350	'18			0.09%	0.00%	0.00%	بنك بيمو اسهم تفضيلية فئة 2013
	BLOM Bank "GDR" USD	73'896	'222	1,684	670	1.08%	0.27%	1.83%	بنك لبنان و المهجر "شهادة"
BLOM Bank "listed shares" USD	215'000	'753	1,861	670	3.67%	0.30%	1.84%	بنك لبنان و المهجر "اسهم مدرجة"	
TOTAL USD	1766'753	4'363	30'278	28'619	21.31%	4.82%	78.38%		
Industrial	HOLCIM Liban USD	19'516	1'161	941	19	5.67%	0.15%	0.05%	هولسيم لبنان
	CIMENT BLANCS NOMINAL USD	9'000	'198	646	36	0.97%	0.10%	0.10%	الاسمنت الابيض اسمي
	TOTAL USD	28'516	1'359	1'586	'54	6.64%	0.25%	0.15%	
TOTAL USD	1960'269	20'479	628'765	36'514	100.00%	100.00%	100.00%		



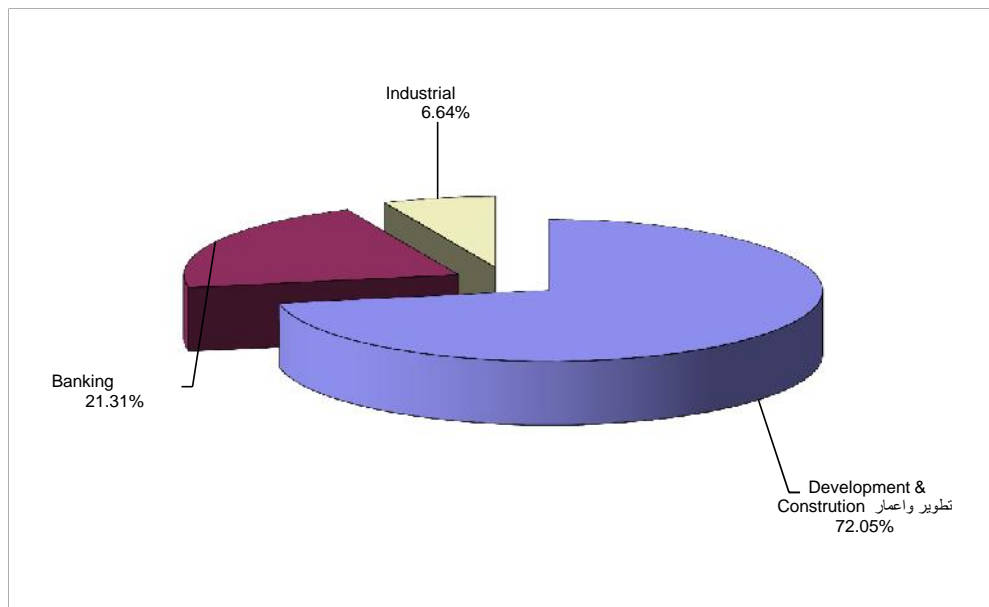
Shares Traded By Sectors Of Activities

توزيع الاسهم المتداولة على القطاعات الاقتصادية



Market Capitalization By Sectors of Activity

القيمة الترسالية حسب القطاعات الاقتصادية



Prices Movement 2023

Share		Jan	Feb	Mar	Apr	May	Jun	Jul	Aug	Sep	Oct	NOV	DEC
Solidere "A" USD	High	65.00	75.00	111.50	91.00	89.05	85.00	82.50	83.00	80.00	79.95	73.95	92.00
	Low	56.00	63.15	72.60	85.30	78.20	72.00	70.00	73.00	72.00	66.00	65.65	66.00
	Closing	63.80	72.15	87.85	89.10	84.60	77.40	80.10	78.95	76.05	66.65	67.05	89.10
Solidere "B" USD	High	64.30	73.60	110.00	90.00	90.00	85.00	80.05	85.00	78.85	78.40	70.00	94.00
	Low	56.50	62.00	73.10	85.05	78.55	74.25	71.00	73.05	72.00	64.05	65.00	60.00
	Closing	63.40	71.10	86.05	88.25	86.50	75.00	80.00	77.45	77.40	66.35	67.55	89.95
B.L.C. Bank S.A.L. (listed shares) USD	High	0.93	0.93	0.93	0.93	0.93	0.93	0.93	0.93	0.93	0.93	0.93	0.93
	Low	0.93	0.93	0.93	0.93	0.93	0.93	0.93	0.93	0.93	0.93	0.93	0.93
	Closing	0.93	0.93	0.93	0.93	0.93	0.93	0.93	0.93	0.93	0.93	0.93	0.93
B.L.C. Bank Pref. Class D USD	High	59.50	59.50	59.50	59.50	59.50	59.50	59.50	59.50	59.50	59.50	59.50	59.50
	Low	59.50	59.50	59.50	59.50	59.50	59.50	59.50	59.50	59.50	59.50	59.50	59.50
	Closing	59.50	59.50	59.50	59.50	59.50	59.50	59.50	59.50	59.50	59.50	59.50	59.50
B.L.C. Bank Pref. Class E USD	High	59.50	59.50	59.50	59.50	59.50	59.50	59.50	59.50	59.50	59.50	59.50	59.50
	Low	59.50	59.50	59.50	59.50	59.50	59.50	59.50	59.50	59.50	59.50	59.50	59.50
	Closing	59.50	59.50	59.50	59.50	59.50	59.50	59.50	59.50	59.50	59.50	59.50	59.50
Banque Audi USD	High	1.56	1.56	1.56	1.81	1.85	1.71	1.81	2.40	2.34	1.80	2.35	2.35
	Low	1.30	1.56	1.50	1.50	1.70	1.70	1.73	1.92	2.20	1.90	1.90	2.35
	Closing	1.56	1.56	1.50	1.50	1.70	1.71	1.81	2.35	2.20	1.90	2.35	2.35
Banque Audi GDR USD	High	1.40	1.39	1.39	1.38	1.38	1.40	1.40	1.40	1.40	1.39	1.40	1.11
	Low	1.26	1.39	1.30	1.38	1.37	1.36	1.25	1.30	1.14	1.17	1.10	1.11
	Closing	1.39	1.39	1.38	1.38	1.37	1.38	1.40	1.40	1.16	1.39	1.11	1.11
Banque Audi Pref. Class H USD	High	74.00	74.00	74.00	74.00	74.00	74.00	74.00	74.00	74.00	74.00	74.00	74.00
	Low	74.00	74.00	74.00	74.00	74.00	74.00	74.00	74.00	74.00	74.00	74.00	74.00
	Closing	74.00	74.00	74.00	74.00	74.00	74.00	74.00	74.00	74.00	74.00	74.00	74.00
Banque Audi Pref. Class I USD	High	42.90	42.90	42.90	42.90	42.90	42.90	42.90	42.90	42.90	42.90	42.90	42.90
	Low	42.90	42.90	42.90	42.90	42.90	42.90	42.90	42.90	42.90	42.90	42.90	42.90
	Closing	42.90	42.90	42.90	42.90	42.90	42.90	42.90	42.90	42.90	42.90	42.90	42.90
Banque Audi Pref. Class J USD	High	42.00	42.00	42.00	42.00	42.00	42.00	42.00	42.00	42.00	42.00	42.00	42.00
	Low	42.00	42.00	42.00	42.00	42.00	42.00	42.00	42.00	42.00	42.00	42.00	42.00
	Closing	42.00	42.00	42.00	42.00	42.00	42.00	42.00	42.00	42.00	42.00	42.00	42.00
Bank of Beirut "listed Shares" USD	High	15.00	15.00	15.00	15.00	15.00	15.00	15.00	15.00	15.00	15.00	15.00	15.00
	Low	15.00	15.00	15.00	15.00	15.00	15.00	15.00	15.00	15.00	15.00	15.00	15.00
	Closing	15.00	15.00	15.00	15.00	15.00	15.00	15.00	15.00	15.00	15.00	15.00	15.00
Bank of Beirut pref. call. Class H USD	High	25.00	25.00	25.00	25.00	25.00	25.00	25.00	25.00	25.00	25.00	25.00	25.00
	Low	25.00	25.00	25.00	25.00	25.00	25.00	25.00	25.00	25.00	25.00	25.00	25.00
	Closing	25.00	25.00	25.00	25.00	25.00	25.00	25.00	25.00	25.00	25.00	25.00	25.00
Bank of Beirut pref. call. Class I USD	High	25.00	25.00	25.00	25.00	25.00	25.00	25.00	25.00	25.00	25.00	25.00	25.00
	Low	25.00	25.00	25.00	25.00	25.00	25.00	25.00	25.00	25.00	25.00	25.00	25.00
	Closing	25.00	25.00	25.00	25.00	25.00	25.00	25.00	25.00	25.00	25.00	25.00	25.00
Bank of Beirut pref. call. Class J USD	High	25.00	25.00	25.00	25.00	25.00	25.00	25.00	25.00	25.00	25.00	25.00	25.00
	Low	25.00	25.00	25.00	25.00	25.00	25.00	25.00	25.00	25.00	25.00	25.00	25.00
	Closing	25.00	25.00	25.00	25.00	25.00	25.00	25.00	25.00	25.00	25.00	25.00	25.00
Bank of Beirut pref. call. Class K USD	High	25.00	25.00	25.00	25.00	25.00	25.00	25.00	25.00	25.00	25.00	25.00	25.00
	Low	25.00	25.00	25.00	25.00	25.00	25.00	25.00	25.00	25.00	25.00	25.00	25.00
	Closing	25.00	25.00	25.00	25.00	25.00	25.00	25.00	25.00	25.00	25.00	25.00	25.00
Byblos Bank USD	High	0.75	0.75	0.75	0.75	0.75	0.80	0.75	0.84	0.75	0.80	0.70	0.70
	Low	0.68	0.75	0.70	0.70	0.70	0.70	0.70	0.70	0.70	0.68	0.70	0.70
	Closing	0.75	0.75	0.71	0.70	0.70	0.78	0.75	0.70	0.71	0.71	0.70	0.70
Byblos Bank pref. Class 2008 USD	High	27.00	27.00	27.00	27.00	27.00	27.00	27.00	27.00	27.00	27.00	27.00	27.00
	Low	27.00	27.00	27.00	27.00	27.00	27.00	27.00	27.00	27.00	27.00	27.00	27.00
	Closing	27.00	27.00	27.00	27.00	27.00	27.00	27.00	27.00	27.00	27.00	27.00	27.00
Byblos Bank pref. Class 2009 USD	High	37.98	37.98	37.98	37.98	29.99	29.99	29.99	29.99	29.99	29.99	29.99	29.99
	Low	37.98	37.98	37.98	37.98	29.99	29.99	29.99	29.99	29.99	29.99	29.99	29.99
	Closing	37.98	37.98	37.98	37.98	29.99	29.99	29.99	29.99	29.99	29.99	29.99	29.99
Byblos Bank GDR USD	High	20.00	20.00	20.00	20.00	20.00	20.00	20.00	20.00	20.00	20.00	20.00	20.00
	Low	20.00	20.00	20.00	20.00	20.00	20.00	20.00	20.00	20.00	20.00	20.00	20.00
	Closing	20.00	20.00	20.00	20.00	20.00	20.00	20.00	20.00	20.00	20.00	20.00	20.00
BEMO BANK "listed Shares" USD	High	1.15	1.15	1.15	1.25	1.15	1.15	1.25	1.25	1.25	1.25	1.25	1.25
	Low	1.15	1.15	1.15	1.15	1.15	1.15	1.25	1.25	1.25	1.25	1.25	1.25
	Closing	1.15	1.15	1.15	1.25	1.15	1.15	1.25	1.25	1.25	1.25	1.25	1.25
BEMO BANK "Pref. Class 2013" USD	High	50.00	50.00	50.00	50.00	50.00	50.00	50.00	50.00	50.00	50.00	50.00	50.00
	Low	50.00	50.00	50.00	50.00	50.00	50.00	50.00	50.00	50.00	50.00	50.00	50.00
	Closing	50.00	50.00	50.00	50.00	50.00	50.00	50.00	50.00	50.00	50.00	50.00	50.00
BLOM BANK "GDR" USD	High	2.85	2.90	2.75	2.50	2.50	2.50	2.50	2.75	2.51	2.50	2.50	3.00
	Low	2.50	2.90	2.40	2.45	2.49	2.25	2.00	2.10	2.50	2.00	2.30	3.00
	Closing	2.85	2.90	2.44	2.50	2.49	2.25	2.50	2.44	2.50	2.00	2.50	3.00
BLOM BANK Listed Shares USD	High	2.66	2.50	3.00	3.99	2.56	2.60	3.00	3.00	3.00	3.20	3.01	3.50
	Low	2.66	2.50	3.00	2.55	2.55	2.56	2.50	2.60	3.00	3.20	3.01	3.50
	Closing	2.66	2.50	3.00	2.55	2.56	2.56	2.51	3.00	3.00	3.20	3.01	3.50
HOLCIM Liban USD	High	31.10	32.15	32.70	42.10	46.08	57.60	55.05	69.00	69.00	66.00	61.05	59.50
	Low	31.10	32.11	31.30	37.40	46.08	55.35	55.05	58.00	62.00	56.00	61.05	57.60
	Closing	31.10	32.15	32.00	42.10	46.08	55.40	55.05	69.00	69.00	60.00	61.05	59.50
Ciment Blancs Nominal USD	High	11.50	14.50	15.00	17.50	20.50	20.50	22.05	23.60	24.50	23.00	23.00	22.00
	Low	11.50	12.75	14.00	16.00	20.50	20.50	22.00	23.50	23.60	23.00	23.00	22.00
	Closing	11.50	12.75	14.04	17.50	20.50	20.50	22.05	23.60	24.20	23.00	23.00	22.00