

Beirut Stock Exchange

Yearly Statistics 2024



بورصة بيروت

احصاءات سنة 2024



Summary of Trading Information
خلاصة عمليات بورصة بيروت

# Transaction عدد الصفقات	# Broker عدد الوسطاء	Trading Days ايام التداول	# Securities عدد الصكوك	# Listed Companies & Funds عدد الشركات المدرجة و الصناديق الاستثمارية	Market Capitalization (Millions /USD) القيمة الترسلمية (مليون) د.أ	Value Traded USD القيمة المتداولة (د.أ)	Volume Traded الكمية المتداولة	Month الشهر
'366	13	22	25	9	20 562.36	101' 988' 193	2' 004' 203	January
'378	13	19	25	9	17 994.47	65' 758' 842	1' 129' 048	February
'223	13	19	25	9	17 818.85	14' 485' 247	' 797' 200	March
'194	13	18	25	9	17 237.32	18' 271' 664	' 736' 801	April نيسان
'229	13	20	25	9	17 124.88	25' 233' 203	' 495' 504	May ايار
'221	13	18	25	9	16 543.20	18' 325' 430	' 477' 018	June حزيران
'330	13	21	25	9	18 592.76	46' 002' 205	' 921' 760	July
'483	13	21	25	9	19 236.72	60' 610' 834	' 960' 183	August
'290	13	20	25	9	21 346.35	43' 575' 567	' 782' 658	September ايلول
'223	13	23	25	9	22 039.07	24' 463' 582	' 914' 295	October تشرين الاول
'346	13	20	25	9	22 023.66	45' 983' 388	1' 717' 278	November تشرين الثاني
'603	13	20	25	9	26 950.66	71' 132' 605	1' 636' 678	December
3'886		241				'535' 830' 760	12' 572' 626	Total :

المعدل الوسطي اليومي (اسهم) :
52,169
Daily Average (Shares)

المعدل الوسطي اليومي (قيمة د.أ)
2,223,364
Daily Average (Value USD)

المعدل الوسطي اليومي (صفقات) :
16
Daily Average Deals



Shares Trading Movement

Company / Fund	Curr	Number of Shares Traded (000) عدد الاسهم المتداولة (000)	Value of Traded Shares (000) قيمة الاسهم المتداولة (000)	Nb. of Transactions	Opening Price	High Price	Low Price	Closing Price	Nb. of Trading Days عدد ايام التداول	الشركة / صندوق الاستثمار
Solidere "A"	USD	4,522	372,025	2,293	87.00	120.00	62.15	120.00	236	سولدير "أ"
Solidere "B"	USD	1,496	122,929	999	87.00	120.00	65.25	119.50	213	سولدير "ب"
B.L.C. Bank S.A.L. "listed shares"	USD							0.93		البنك اللبناني للتجارة "اسهم مدرجة"
BLC Bank Pref. Class D	USD	2	6	2	3.00	3.00	3.00	3.00	1	البنك اللبناني للتجارة اسهم تفضيلية فئة D
BLC Bank Pref. Class E	USD							59.50		البنك اللبناني للتجارة اسهم تفضيلية فئة E
Banque Audi	USD	1,258	2,471	108	2.00	2.60	1.41	2.48	47	بنك عودة
Banque Audi GDR	USD	1,108	1,782	66	1.29	2.36	1.10	2.35	37	بنك عودة شهادة ايداع
Banque Audi Pref. Class H	USD	15	1,110	1	74.00	74.00	74.00	74.00	1	بنك عودة اسهم تفضيلية فئة H
Banque Audi Pref. Class I	USD	20	424	4	21.45	21.45	20.00	20.00	4	بنك عودة اسهم تفضيلية فئة I
Banque Audi Pref. Class J	USD	2	84	2	42.00	42.00	42.00	42.00	1	بنك عودة اسهم تفضيلية فئة J
Bank Of Beirut "listed shares"	USD	1	17	2	15.00	15.00	15.00	15.00	1	بنك بيروت "اسهم مدرجة"
Bank of Beirut pref. Call. Class H	USD							25.00		بنك بيروت اسهم تفضيلية فئة H
Bank of Beirut pref. Call. Class I	USD	3	42	5	15.00	15.00	15.00	15.00	1	بنك بيروت اسهم تفضيلية فئة I
Bank of Beirut pref. Call. Class J	USD							25.00		بنك بيروت اسهم تفضيلية فئة J
Bank of Beirut pref. Call. Class K	USD							25.00		بنك بيروت اسهم تفضيلية فئة K
Byblos Bank	USD	1,997	1,591	161	0.80	1.20	0.52	1.17	85	بنك بيبلس
Byblos Bank pref. Class 2008	USD	2	53	3	27.00	27.00	25.00	25.00	3	بنك بيبلس اسهم تفضيلية فئة 2008
Byblos Bank pref. Class 2009	USD	1	39	2	29.99	29.99	29.99	29.99	2	بنك بيبلس اسهم تفضيلية فئة 2009
Byblos Bank GDR	USD	10.48	151	10	20.00	20.00	14.00	14.05	6	بنك بيبلس شهادات ايداع
BEMO Bank "listed shares"	USD	11	14	11	1.20	1.25	1.20	1.20	6	بيمو بنك "اسهم مدرجة"
BEMO Bank Pref. Class 2013	USD							50.00		بنك بيمو اسهم تفضيلية فئة 2013
BLOM Bank "GDR"	USD	1,305	4,124	79	3.00	517.00	2.70	5.17	44	بنك لبنان والمهجر "شهادة"
BLOM Bank Listed Shares	USD	360	1,340	34	3.00	7.00	2.80	6.25	26	بنك لبنان و المهجر اسهم مدرجة
HOLCIM Liban	USD	451	27,388	79	59.50	70.10	54.00	70.10	52	هولسيم لبنان
Ciment Blancs Nominal	USD	7	242	25	19.80	42.00	19.80	41.63	17	الاسمنت الابيض اسمي
Total	USD	12,573	535,831	3,886						



Value of Traded Shares

قيمة الأسهم المتداولة

Company / Fund	Curr	January	February	March	April	May	June	July	August	September	October	November	December	TOTAL	الشركة / صندوق الاستثمار
					نيسان	أيار	حزيران				أيلول	تشرين أول	تشرين ثاني		
Solidere"A"	USD	73,573,866	36,215,986	7,084,527	13,793,150	14,202,430	13,580,347	24,785,241	53,064,407	34,848,900	16,960,512	29,195,785	54,719,389	372,024,540	سولدير "أ"
Solidere"B"	USD	26,470,882	26,311,693	3,473,820	1,637,158	9,673,956	2,677,874	5,110,522	5,496,426	7,992,783	6,200,301	13,659,261	14,224,148	122,928,824	سولدير "ب"
B.L.C. Bank S.A.L. "listed shares"	USD													0	البنك اللبناني للتجارة "اسهم مدرجة"
BLC Bank Pref. Class D	USD							6,000						6,000	البنك اللبناني للتجارة اسهم تفضيلية فئة D
BLC Bank Pref. Class E	USD													0	البنك اللبناني للتجارة اسهم تفضيلية فئة E
Banque Audi	USD	115,275	2	14,187	139,988	5,852	22,662	86,298	184,195	178,035	3,108	1,001,501	720,019	2,471,122	بنك عودة
Banque Audi GDR	USD	71,440		148,000		36,981	5,550	99,969	65,163	39,088	518,085	394,476	402,903	1,781,655	بنك عودة شهادة ايداع
Banque Audi Pref. Class H	USD								1,110,000					1,110,000	بنك عودة اسهم تفضيلية فئة H
Banque Audi Pref. Class I	USD				201,416			102,317	42,900				77,000	423,633	بنك عودة اسهم تفضيلية فئة I
Banque Audi Pref. Class J	USD					84,000								84,000	بنك عودة اسهم تفضيلية فئة J
Bank Of Beirut "listed shares"	USD					16,950								16,950	بنك بيروت "اسهم مدرجة"
Bank of Beirut pref. Call. Class H	USD													0	بنك بيروت اسهم تفضيلية فئة H
Bank of Beirut pref. Call. Class I	USD							42,495						42,495	بنك بيروت اسهم تفضيلية فئة I
Bank of Beirut pref. Call. Class J	USD													0	بنك بيروت اسهم تفضيلية فئة J
Bank of Beirut pref. Call. Class K	USD													0	بنك بيروت اسهم تفضيلية فئة K
Byblos Bank	USD	87,212	176,891	210,915	78,037	56,273	54,637	36,475	1,680	4,565	191,854	286,541	405,844	1,590,924	بنك ببلوس
Byblos Bank pref. Class 2008	USD			40,500				12,500						53,000	بنك ببلوس اسهم تفضيلية فئة 2008
Byblos Bank pref. Class 2009	USD			29,990							9,357			39,347	بنك ببلوس اسهم تفضيلية فئة 2009
Byblos Bank GDR	USD		13,840		98,350			56			16,814	21,988		151,048	بنك ببلوس شهادات ايداع
BEMO Bank "listed shares"	USD	360					2,400	3,620				6,875	600	13,855	بيمو بنك "اسهم مدرجة"
BEMO Bank Pref. Class 2013	USD													0	بنك بيمو اسهم تفضيلية فئة 2013
BLOM Bank "GDR"	USD	850,623	131,502	308,082	705,688		344,034	174,837	95,754	465,881	119,201	751,272	176,703	4,123,577	بنك لبنان و المهجر "شهادة"
BLOM Bank Listed Shares	USD	769,600		87,682	5,244	12,236	290	1,160		15,481	207,116	22,413	218,791	1,340,013	بنك لبنان و المهجر اسهم مدرجة
HOLCIM Liban	USD	36,545	2,908,927	3,087,543	1,612,634	1,131,826	1,603,706	15,540,716	550,310	25,395	237,235	579,202	73,809	27,387,848	هولسيم لبنان
Ciment Blancs Nominal	USD	12,390				12,700	33,930			5,440		64,074	113,400	241,934	الاسمنت الابيض اسمي
TOTAL	USD	101,988,193	65,758,841	14,485,246	18,271,665	25,233,204	18,325,430	46,002,206	60,610,835	43,575,568	24,463,583	45,983,388	71,132,606	535,830,765	المجموع



Beirut Stock Exchange
Yearly Statistics 2024

بورصة بيروت
احصائيات سنة 2024

Volume of Traded Shares

محدد الأسهم المتداولة

Company / Fund	January	February	March	April	May	June	July	August	September	October	November	December	TOTAL	الشركة / صندوق الاستثمار
				نيسان	أيار	حزيران			أيلول	تشرين أول	تشرين ثاني		المجموع	
Solidere"A"	911,531	451,496	94,776	189,490	204,188	194,828	342,324	679,500	397,972	180,579	310,863	564,909	4,522,456	سولدير "أ"
Solidere"B"	321,197	342,556	47,389	22,504	142,354	38,651	67,277	69,887	90,309	66,347	145,168	142,067	1,495,706	سولدير "ب"
B.L.C. Bank S.A.L. "listed shares"													0	البنك اللبناني للتجارة "اسهم مدرجة"
BLC Bank Pref. Class D							2,000						2,000	البنك اللبناني للتجارة اسهم تفضيلية فئة D
BLC Bank Pref. Class E													0	البنك اللبناني للتجارة اسهم تفضيلية فئة E
Banque Audi	49,955	1	8,271	89,161	3,751	15,108	57,044	111,639	103,844	1,828	514,841	303,043	1,258,486	بنك عودة
Banque Audi GDR	59,838		130,000		33,019	5,000	75,470	41,950	25,644	343,484	219,223	174,150	1,107,778	بنك عودة شهادة ايداع
Banque Audi Pref. Class H								15,000					15,000	بنك عودة اسهم تفضيلية H فئة
Banque Audi Pref. Class I				9,390			4,770	2,000				3,850	20,010	بنك عودة اسهم تفضيلية I فئة
Banque Audi Pref. Class J					2,000								2,000	بنك عودة اسهم تفضيلية J فئة
Bank Of Beirut "listed shares"					1,130								1,130	بنك بيروت "اسهم مدرجة"
Bank of Beirut pref. Call. Class H													0	بنك بيروت اسهم تفضيلية H فئة
Bank of Beirut pref. Call. Class I							2,833						2,833	بنك بيروت اسهم تفضيلية I فئة
Bank of Beirut pref. Call. Class J													0	بنك بيروت اسهم تفضيلية J فئة
Bank of Beirut pref. Call. Class K													0	بنك بيروت اسهم تفضيلية K فئة
Byblos Bank	116,200	241,647	339,564	139,451	88,318	82,932	56,986	2,667	7,100	252,227	299,267	370,697	1,997,056	بنك ببلوس
Byblos Bank pref. Class 2008			1,500				500						2,000	بنك ببلوس اسهم تفضيلية فئة 2008
Byblos Bank pref. Class 2009			1,000							312			1,312	بنك ببلوس اسهم تفضيلية فئة 2009
Byblos Bank GDR		692		7,025			4			1,197	1,565		10,483	بنك ببلوس شهادات ايداع
BEMO Bank "listed shares"	300					2,000	2,920				5,500	500	11,220	بيمو بنك "اسهم مدرجة"
BEMO Bank Pref. Class 2013													0	بنك بيمو اسهم تفضيلية فئة 2013
BLOM Bank "GDR"	286,966	43,834	96,809	251,800		111,391	52,359	28,500	152,070	35,100	207,263	38,503	1,304,595	بنك لبنان و المهجر "شهادة"
BLOM Bank Listed Shares	257,000		26,083	1,200	2,800	100	400		5,060	29,588	3,202	35,006	360,439	بنك لبنان و المهجر اسهم مدرجة
HOLCIM Liban	616	48,822	51,808	26,780	17,544	25,949	256,873	9,040	387	3,633	8,582	1,053	451,087	هولسيم لبنان
Ciment Blancs Nominal	600				400	1,059			272		1,804	2,900	7,035	الاسمنت الابيض اسمي
TOTAL	2,004,203	1,129,048	797,200	736,801	495,504	477,018	921,760	960,183	782,658	914,295	1,717,278	1,636,678	12,572,626	المجموع



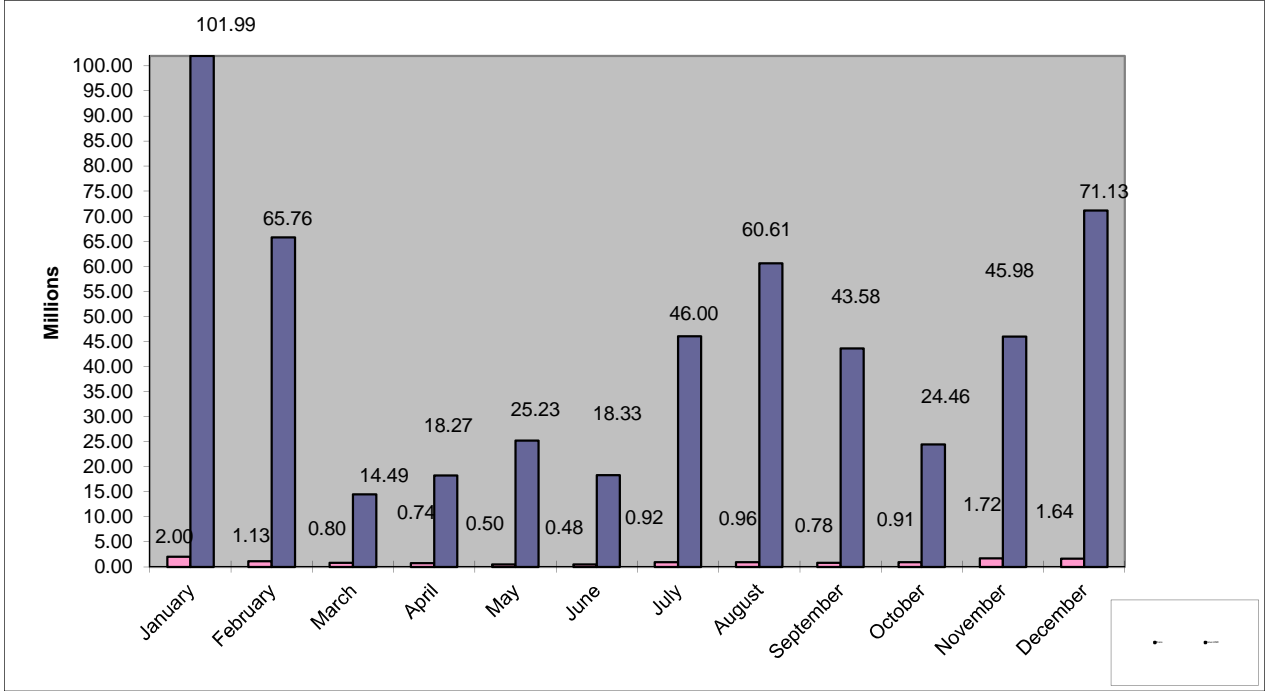
End of Month Closing Prices

Company / Fund	Curr	January	February	March	April	May	June	July	August	September	October	November	December	الشركة / صندوق الاستثمار
					نيسان	ايار	حزيران			ايلول	تشرين اول	تشرين ثاني		
Solidere "A"	USD	90.60	77.70	73.15	72.40	70.05	69.05	81.95	84.15	91.00	95.25	93.35	120.00	سولدير "ا"
Solidere "B"	USD	91.10	74.75	74.20	72.45	69.70	69.00	81.00	85.00	94.65	97.00	94.10	119.50	سولدير "ب"
B.L.C. Bank S.A.L. "listed shares"	USD	0.93	0.93	0.93	0.93	0.93	0.93	0.93	0.93	0.93	0.93	0.93	0.93	البنك اللبناني للتجارة "اسهم مدرجة"
BLC Bank Pref. Class D	USD	59.50	59.50	59.50	59.50	59.50	59.50	3.00	3.00	3.00	3.00	3.00	3.00	بنك بليز D فئة
BLC Bank Pref. Class E	USD	59.50	59.50	59.50	59.50	59.50	59.50	59.50	59.50	59.50	59.50	595.00	59.50	البنك اللبناني للتجارة اسهم تفضيلية فئة E
Banque Audi	USD	2.35	2.00	2.35	1.56	1.56	1.50	1.55	1.71	1.80	1.70	1.97	2.48	بنك عودة
Banque Audi GDR	USD	1.16	1.16	1.12	1.12	1.12	1.11	1.40	1.60	1.55	1.63	2.06	2.35	بنك عودة شهادة ايداع
Banque Audi Pref. Class H	USD	74.00	74.00	74.00	74.00	74.00	74.00	74.00	74.00	74.00	74.00	74.00	74.00	بنك عودة اسهم تفضيلية فئة H
Banque Audi Pref. Class I	USD	42.90	42.90	42.90	21.45	21.45	21.45	21.45	21.45	21.45	21.45	21.45	20.00	بنك عودة اسهم تفضيلية فئة I
Banque Audi Pref. Class J	USD	42.00	42.00	42.00	42.00	42.00	42.00	42.00	42.00	42.00	42.00	42.00	42.00	بنك عودة اسهم تفضيلية فئة J
Bank Of Beirut "listed shares"	USD	15.00	15.00	15.00	15.00	15.00	15.00	15.00	15.00	15.00	15.00	15.00	15.00	بنك بيروت "اسهم مدرجة"
Bank of Beirut pref. Call. Class H	USD	25.00	25.00	25.00	25.00	25.00	25.00	25.00	25.00	25.00	25.00	25.00	25.00	بنك بيروت اسهم تفضيلية فئة H
Bank of Beirut pref. Call. Class I	USD	25.00	25.00	25.00	25.00	25.00	25.00	15.00	15.00	15.00	15.00	15.00	15.00	بنك بيروت اسهم تفضيلية فئة I
Bank of Beirut pref. Call. Class J	USD	25.00	25.00	25.00	25.00	25.00	25.00	25.00	25.00	25.00	25.00	25.00	25.00	بنك بيروت اسهم تفضيلية فئة J
Bank of Beirut pref. Call. Class K	USD	25.00	25.00	25.00	25.00	25.00	25.00	25.00	25.00	25.00	25.00	25.00	25.00	بنك بيروت اسهم تفضيلية فئة K
Byblos Bank	USD	0.73	0.70	0.57	0.52	0.67	0.63	0.66	0.63	0.65	0.84	0.98	1.17	بنك بيلوس
Byblos Bank pref. Class 2008	USD	27.00	27.00	27.00	27.00	27.00	27.00	25.00	25.00	25.00	25.00	25.00	25.00	بنك بيلوس اسهم تفضيلية فئة 2008
Byblos Bank pref. Class 2009	USD	29.99	29.99	29.99	29.99	29.99	29.99	29.99	29.99	29.99	29.99	29.99	29.99	بنك بيلوس اسهم تفضيلية فئة 2009
Byblos Bank GDR	USD	20.00	20.00	20.00	14.00	14.00	14.00	14.00	14.00	14.00	14.05	14.05	14.05	بنك بيلوس شهادات ايداع
BEMO Bank "listed shares"	USD	1.20	1.20	1.20	1.20	1.20	1.20	1.25	1.25	1.25	1.25	1.25	1.20	بيمو بنك "اسهم مدرجة"
BEMO Bank Pref. Class 2013	USD	50.00	50.00	50.00	50.00	50.00	50.00	50.00	50.00	50.00	50.00	50.00	50.00	بنك بيمو اسهم تفضيلية فئة 2013
BLOM Bank "GDR"	USD	3.00	3.00	3.50	3.16	3.16	3.25	3.26	3.45	3.31	3.51	4.01	5.17	بنك لبنان و المهجر شهادات ايداع
BLOM Bank Listed Shares	USD	2.80	2.80	3.50	4.37	4.37	2.90	2.90	2.90	7.00	7.00	6.30	6.25	بنك لبنان و المهجر اسهم مدرجة
HOLCIM Liban	USD	59.20	59.60	59.60	59.60	65.85	61.00	60.50	63.00	63.15	65.30	67.50	70.10	هولسيم لبنان
Ciment Blancs Nominal	USD	21.50	21.50	21.50	21.50	32.00	35.00	35.00	35.00	20.00	20.00	36.02	41.63	الاسمنت الابيض اسمي



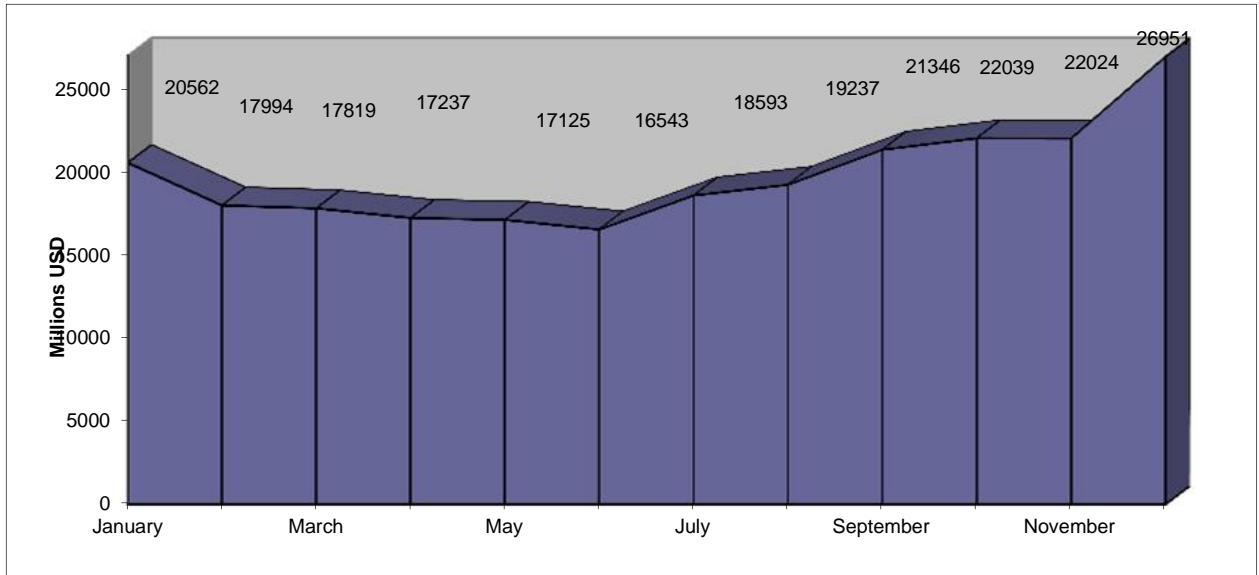
Monthly Trading Movement
Year 2024

حركة التداول الشهرية
سنة 2024



End of Month Market Capitalization in USD
Year 2024

القيمة الترسلية آخر الشهر دولار أمريكي
سنة 2024





Beirut Stock Exchange
Yearly Statistics 2024

بورصة بيروت

Yearly Trading Movement

حركة التداول السنوي

The Daily Averages

المعدلات اليومية

Month	Total No. of Transactions	Traded Volume (000) الكمية المتداولة (000)	Traded Value USD القيمة المتداولة (000 .)	Nb. of Days الأيام	Daily Averages المعدلات اليومية			العمر
					Transactions	Volume (000) الكمية المتداولة (000)	Value USD (000) القيمة المتداولة (000 .)	
January	366	2,004	101,988	22	17	91	4,636	كانون الثاني
February	378	1,129	65,759	19	20	59	3,461	شباط
March	223	797	14,485	19	12	42	762	آذار
April	194	737	18,272	18	11	41	1,015	نيسان
May	229	496	25,233	20	11	25	1,262	أيار
June	221	477	18,325	18	12	27	1,018	حزيران
July	330	922	46,002	21	16	44	2,191	تموز
August	483	960	60,611	21	23	46	2,886	أب
September	290	783	43,576	20	15	39	2,179	ايلول
October	223	914	24,464	23	10	40	1,064	تشرين الأول
November	346	1,717	45,983	20	17	86	2,299	تشرين الثاني
December	603	1,637	71,133	20	30	82	3,557	كانون الأول
TOTAL	3,886	12,573	535,831	241	16	52	2,223	المجموع



Company / Fund		1st Quarter	2nd Quarter	3rd Quarter	4th Quarter	Total
SOLIDERE "A" سولدير أ	Nb of Shares	1,457,803	588,506	1,419,796	1,056,351	4,522,456
	Value of Shares USD	116,874,380	41,575,927	112,698,548	100,876,686	372,024,541
SOLIDERE "B" سولدير ب	Nb of Shares	711,142	203,509	227,473	353,582	1,495,706
	Value of Shares USD	56,256,396	13,988,988	18,599,731	34,083,710	122,928,825
B.L.C. Bank S.A.L. "listed shares" البنك اللبناني للتجارة "اسهم مدرجة"	Nb of Shares					0
	Value of Shares USD					0
BLC Bank Pref. Class D بنك اللبناني للتجارة اسهم تفضيلية فئة D	Nb of Shares			2,000		2,000
	Value of Shares USD			6,000		6,000
BLC Bank Pref. Class E بنك اللبناني للتجارة اسهم تفضيلية فئة E	Nb of Shares					0
	Value of Shares USD					0
BANQUE AUDI بنك عودة	Nb of Shares	58,227	108,020	272,527	819,712	1,258,486
	Value of Shares USD	129,464	168,502	448,528	1,724,628	2,471,122
BANQUE AUDI GDR بنك عودة شهادات ايداع	Nb of Shares	189,838	38,019	143,064	736,857	1,107,778
	Value of Shares USD	219,440	42,531	204,220	1,315,464	1,781,655
BANQUE AUDI PREF. Class H بنك عودة اسهم تفضيلية فئة H	Nb of Shares			15,000		15,000
	Value of Shares USD			1,110,000		1,110,000
BANQUE AUDI PREF. Class I بنك عودة اسهم تفضيلية فئة I	Nb of Shares		9,390	6,770	3,850	20,010
	Value of Shares USD		201,416	145,217	77,000	423,633
BANQUE AUDI PREF. Class J بنك عودة اسهم تفضيلية فئة J	Nb of Shares		2,000			2,000
	Value of Shares USD		84,000			84,000
BANK OF BEIRUT "listed shares" بنك بيروت "اسهم مدرجة"	Nb of Shares		1,130			1,130
	Value of Shares USD		16,950			16,950
Bank of Beirut pref. Callable class H بنك بيروت اسهم تفضيلية فئة H	Nb of Shares					0
	Value of Shares USD					0
Bank of Beirut pref. Callable class I بنك بيروت اسهم تفضيلية فئة I	Nb of Shares			2,833		2,833
	Value of Shares USD			42,495		42,495
Bank of Beirut pref. Callable class J بنك بيروت اسهم تفضيلية فئة J	Nb of Shares					0
	Value of Shares USD					0
Bank of Beirut pref. Callable class K بنك بيروت اسهم تفضيلية فئة K	Nb of Shares					0
	Value of Shares USD					0
BYBLOS BANK بنك بيبلس	Nb of Shares	697,411	310,701	66,753	922,191	1,997,056
	Value of Shares USD	475,019	188,947	42,720	884,239	1,590,925
Byblos Bank pref. Class 2008 بنك بيبلس تفضيلية فئة 2008	Nb of Shares	1,500		500		2,000
	Value of Shares USD	40,500		12,500		53,000
Byblos Bank pref. Class 2009 بنك بيبلس اسهم تفضيلية فئة 2009	Nb of Shares	1,000			312	1,312
	Value of Shares USD	29,990			9,357	39,347
Byblos Bank GDR بنك بيبلس شهادات ايداع	Nb of Shares	692	7,025	4	2,762	10,483
	Value of Shares USD	13,840	98,350	56	38,802	151,048
BEMO BANK "listed shares" بنك بيمو "اسهم مدرجة"	Nb of Shares	300	2,000	2,920	6,000	11,220
	Value of Shares USD	360	2,400	3,620	7,475	13,855
BEMO BANK Pref. Class 2013 بنك بيمو اسهم تفضيلية فئة 2013	Nb of Shares					0
	Value of Shares USD					0
BLOM Bank GDR بنك لبنان و المهجر شهادات ايداع	Nb of Shares	427,609	363,191	232,929	280,866	1,304,595
	Value of Shares USD	1,290,207	1,049,722	736,472	1,047,176	4,123,577
BLOM Bank Listed Shares بنك لبنان و المهجر اسهم مدرجة	Nb of Shares	283,083	4,100	5,460	67,796	360,439
	Value of Shares USD	857,282	17,770	16,641	448,330	1,340,023
HOLCIM Liban هولسيم لبنان	Nb of Shares	101,246	70,273	266,300	13,268	451,087
	Value of Shares USD	6,033,015	4,348,166	16,116,421	890,246	27,387,848
CIMENT BLANCS NOMINAL الاسمنت الابيض اسمي	Nb of Shares	600	1,459	272	4,704	7,035
	Value of Shares USD	12,390	46,630	5,440	177,474	241,934
Total	Nb of Shares	3,930,451	1,709,323	2,664,601	4,268,251	12,572,626
	Value of Shares USD	182,232,283	61,830,299	150,188,609	141,579,587	535,830,778



Beirut Stock Exchange
Yearly Statistics 2024

Monthly Trading Averages
المعدل الوسيط الشهري

بورصة بيروت

Company / Fund		كانون الثاني Jan	شباط Feb	آذار Mar	نيسان Apr	مايار May	حزيران Jun	تموز Jul	أب Aug	أيلول Sep	تشرين الأول Oct	تشرين الثاني Nov	كانون الأول Dec
SOLIDERE "A" سوليدير أ	Volume	41,433	23,763	4,988	10,527	10,209	10,824	16,301	32,357	19,899	7,851	15,543	28,245
	Value USD	3,344,267	1,906,105	372,870	766,286	710,122	754,464	1,180,250	2,526,877	1,742,445	737,414	1,459,789	2,735,969
SOLIDERE "B" سوليدير ب	Volume	14,600	18,029	2,494	1,250	7,118	2,147	3,204	3,328	4,515	2,885	7,258	7,103
	Value USD	1,203,222	1,384,826	182,833	9,095	483,698	148,771	243,358	261,735	399,639	269,578	682,963	711,207
B.L.C. Bank S.A.L. "listed shares" البنك اللبناني للتجارة "اسهم مدرجة"	Volume												
	Value USD												
BLC Bank Pref. Class D البنك اللبناني للتجارة اسهم تفضيلية فئة D	Volume							95					
	Value USD							286					
BLC Bank Pref. Class E البنك اللبناني للتجارة اسهم تفضيلية فئة E	Volume												
	Value USD												
BANQUE AUDI بنك عودة	Volume	2,271	0,05	435	4,953	188	839	2,716	5,316	5,192	79	25,742	15,152
	Value USD	5,240	0,11	747	7,777	293	1,259	4,109	8,771	8,902	135	50,075	36,001
BANQUE AUDI GDR بنك عودة شهادات ايداع	Volume	2,720		6,842		1,651	278	3,594	1,998	1,282	14,934	10,961	8,708
	Value USD	3,247		7,789		1,849	308	4,760	3,103	1,954	22,525	19,724	20,145
BANQUE AUDI PRAF. Class H بنك عودة اسهم تفضيلية فئة H	Volume								714				
	Value USD								52,857				
BANQUE AUDI PRAF. Class I بنك عودة اسهم تفضيلية فئة I	Volume				522			227	95				193
	Value USD				11,190			4,872	2,043				3,850
BANQUE AUDI PRAF. Class J بنك عودة اسهم تفضيلية فئة J	Volume					100							
	Value USD					4,200							
BANK OF BEIRUT "listed shares" بنك بيروت "اسهم مدرجة"	Volume					57							
	Value USD					848							
Bank of Beirut pref. Callable class H بنك بيروت اسهم تفضيلية فئة H	Volume												
	Value USD												
Bank of Beirut pref. Callable class I بنك بيروت اسهم تفضيلية فئة I	Volume							135					
	Value USD							2,024					
Bank of Beirut pref. Callable class J بنك بيروت اسهم تفضيلية فئة J	Volume												
	Value USD												
Bank of Beirut pref. Callable class K بنك بيروت اسهم تفضيلية فئة K	Volume												
	Value USD												
BYBLOS BANK بنك بيبلس	Volume	5,282	12,718	17,872	7,747	4,416	4,607	2,714	127	355	10,966	14,963	18,535
	Value USD	3,964	9,310	11,101	4,335	2,814	3,035	1,737	80	228	8,341	14,327	20,292
Byblos Bank pref. Class 2008 بنك بيبلس تفضيلية فئة 2008	Volume				79			24					
	Value USD				2,132			595					
Byblos Bank pref. Class 2009 بنك بيبلس اسهم تفضيلية فئة 2009	Volume				53						14		
	Value USD				1,578						407		
Byblos Bank GDR بنك بيبلس شهادات ايداع	Volume		36		390			0,2			52	78	
	Value USD		728		5,464			3			731	1,099	
BEMO BANK "listed shares" بنك بيمو "اسهم مدرجة"	Volume	14					111	139				275	25
	Value USD	16					133	172				344	30
BEMO BANK Pref. Class 2013 بنك بيمو اسهم تفضيلية فئة 2013	Volume												
	Value USD												
BLOM Bank "GDR" بنك لبنان و المهجر شهادات ايداع	Volume	13,044	2,307	5,095	13,989		6,188	2,493	1,357	7,604	1,526	10,363	1,925
	Value USD	38,665	6,921	16,215	39,205		19,113	8,326	4,560	23,294	5,183	37,564	8,835
BLOM Bank Listed Shares بنك لبنان و المهجر اسهم مدرجة	Volume	11,682		1,373	67	140	6	19		253	1,286	160	1,750
	Value USD	34,982		4,615	291	612	16	55		774	9,005	1,121	10,940
HOLCIM Liban هولسيم لبنان	Volume	28	2,570	2,727	1,488	877	1,442	12,232	430	19	158	429	53
	Value USD	1,661	153,101	162,502	89,591	56,591	89,095	740,034	26,205	1,270	10,315	28,960	3,690
CIMENT BLANCS NOMINAL الاسمنت الأبيض اسمي	Volume	27				20	59			14	78	145	
	Value USD	563				635	1,885			272	3,204	5,670	
Monthly Average Volume		91,100	59,424	41,958	40,933	24,775	26,501	43,893	45,723	39,133	39,752	85,864	81,834
Monthly Average Value USD		4,635,827	3,460,992	762,381	1,015,092	1,261,660	1,018,079	2,190,581	2,886,230	2,178,778	1,063,634	2,299,169	3,556,630



Trading By Sectors of Activities


التداول حسب القطاعات الاقتصادية

Sectors of Activities	Company / Fund	Number of listed Shares (000) عدد الأسهم المدرجة (000)	Market Capitalization 31/12/2024 (Million) القيمة الترمسية 31/12/2024 (ملايين)	Value Traded (000) القيمة المتداولة (000)	Volume Traded (000) (000)	Weight النسبة المئوية			/
						Market Cap.	Value	Volume	
Development & Reconstruction	SOLIDERE "A" USD	100'000	12'000	372'025	4'522	44.53%	69.43%	35.97%	سولدير "
	SOLIDERE "B" USD	65'000	7'768	122'929	1'496	28.82%	22.94%	11.90%	سولدير "
	TOTAL USD	165'000	19'768	'494'953	6'018	73.35%	92.37%	47.87%	تطوير واعمار
Banking	B.L.C. Bank S.A.L. "listed shares" USD	71'033	'66			0.25%	0.00%	0.00%	"اسهم مدرجة"
	BLC Bank Pref. Class D USD	'750	'2	6	2	0.01%	0.00%	0.02%	البنك اللبناني للتجارة لسهم تفضيلية فئة D
	BLC Bank Pref. Class E USD	'264	'16			0.06%	0.00%	0.00%	البنك اللبناني للتجارة لسهم تفضيلية فئة E
	BANK AUDI USD	588'538	1'460	2,471	1,258	5.42%	0.46%	10.01%	
	BANK AUDI GDR USD	119'640	'281	1,782	1,108	1.04%	0.33%	8.81%	بنك عودة شهادة ايداع
	Banque Audi Pref. Class H	'750	'56	1,110	15	0.21%	0.21%	0.12%	بنك عودة اسهم تفضيلية فئة H
	Banque Audi Pref. Class I	2'500	'50	424	20	0.19%	0.08%	0.16%	بنك عودة اسهم تفضيلية فئة I
	Banque Audi Pref. Class J	2'750	'116	84	2	0.43%	0.02%	0.02%	بنك عودة اسهم تفضيلية فئة J
	BANK BEIRUT "listed shares"	25'558	'383	17	1	1.42%	0.00%	0.01%	بنك بيروت "اسهم مدرجة"
	BANK BEIRUT pref. call. class H USD	5'400	'135			0.50%	0.00%	0.00%	بنك بيروت اسهم تفضيلية فئة H
	BANK BEIRUT pref. call. class I USD	5'000	'75	42	3	0.28%	0.01%	0.02%	بنك بيروت اسهم تفضيلية فئة I
	BANK BEIRUT pref. call. class J USD	3'000	'75			0.28%	0.00%	0.00%	بنك بيروت اسهم تفضيلية فئة J
	BANK BEIRUT pref. call. class K USD	4'000	'100			0.37%	0.00%	0.00%	بنك بيروت اسهم تفضيلية فئة K
	BYBLOS BANK USD	565'515	'662	1,591	1,997	2.46%	0.30%	15.88%	بنك بيبلوس
	Byblos Bank pref. Class 2008 USD	2'000	'50	53	2	0.19%	0.01%	0.02%	بنك بيبلوس اسهم تفضيلية فئة 2008
	Byblos Bank pref. Class 2009 USD	2'000	'60	39	1	0.22%	0.01%	0.01%	بنك بيبلوس اسهم تفضيلية فئة 2009
	Byblos Bank GDR USD	1'309	'18	151	10	0.07%	0.03%	0.08%	بنك بيبلوس شهادت ايداع
	BEMO BANK "listed shares" USD	77'500	'93	14	11	0.35%	0.00%	0.09%	بنك بيمو "اسهم مدرجة"
	BEMO Bank Pref. Class 2013	'350	'18			0.06%	0.00%	0.00%	بنك بيمو اسهم تفضيلية فئة 2013
	BLOM Bank "GDR" USD	73'896	'382	4,124	1,305	1.42%	0.77%	10.38%	بنك لبنان و المهجر "شهادة"
BLOM Bank "listed shares" USD	215'000	1'344	1,340	360	4.99%	0.25%	2.87%	بنك لبنان و المهجر "اسهم مدرجة"	
TOTAL USD	1766'753	5'440	13'248	6'096	20.19%	2.47%	48.49%		
Industrial	HOLCIM Liban USD	19'516	1'368	27,388	451	5.08%	5.11%	3.59%	هولسيم لبنان
	CIMENT BLANCS NOMINAL USD	9'000	'375	242	7	1.39%	0.05%	0.06%	الاسمنت الابيض اسمي
	TOTAL USD	28'516	1'743	27'630	'458	6.47%	5.16%	3.64%	
TOTAL USD	1960'269	26'951	'535'831	12'573	100.00%	100.00%	100.00%		



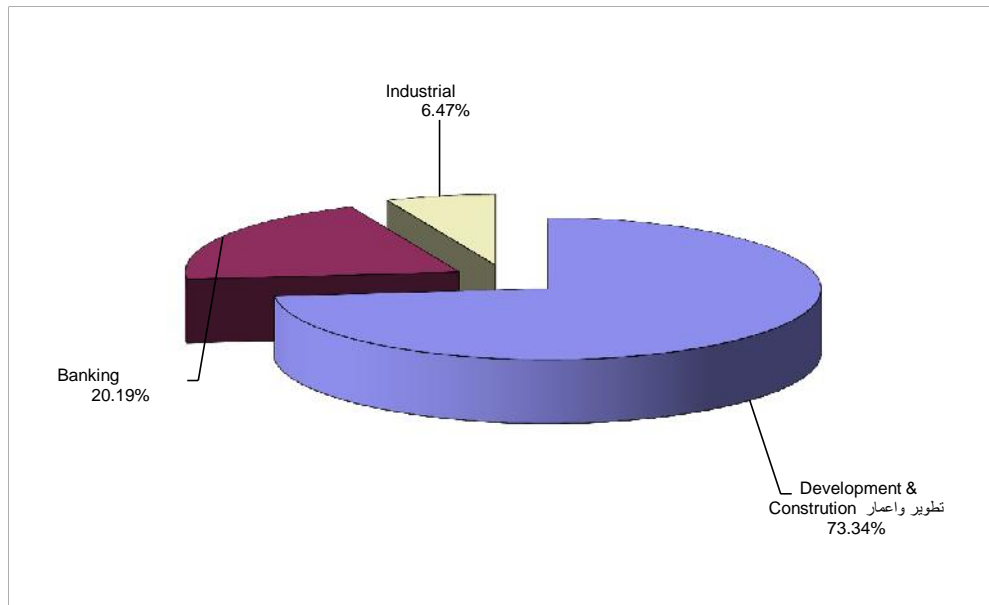
Shares Traded By Sectors Of Activties

توزيع الاسهم المتداولة على القطاعات الاقتصادية



Market Capitalization By Sectors of Activity

القيمة الترسالية حسب القطاعات الاقتصادية



Prices Movement 2024

Share		Jan	Feb	Mar	Apr	May	Jun	Jul	Aug	Sep	Oct	NOV	DEC
Solidere "A" USD	High	92.00	90.00	79.90	75.00	71.50	70.25	85.00	85.10	92.90	99.85	100.00	120.00
	Low	72.00	70.10	72.10	62.90	62.15	69.00	66.70	73.00	83.00	89.00	88.10	87.80
	Closing	99.60	77.70	73.15	72.40	70.05	69.05	81.95	84.15	91.00	95.25	93.35	120.00
Solidere "B" USD	High	94.00	90.00	78.00	74.00	72.00	70.00	83.00	85.00	95.00	99.80	99.00	120.00
	Low	72.00	70.10	70.00	66.55	65.25	69.00	66.75	72.40	82.05	89.00	89.60	89.15
	Closing	91.10	74.75	74.20	72.45	69.70	69.00	81.00	85.00	94.65	97.00	94.10	119.50
B.L.C. Bank S.A.L. (listed shares) USD	High	0.93	0.93	0.93	0.93	0.93	0.93	0.93	0.93	0.93	0.93	0.93	0.93
	Low	0.93	0.93	0.93	0.93	0.93	0.93	0.93	0.93	0.93	0.93	0.93	0.93
	Closing	0.93	0.93	0.93	0.93	0.93	0.93	0.93	0.93	0.93	0.93	0.93	0.93
B.L.C. Bank Pref. Class D USD	High	59.50	59.50	59.50	59.50	59.50	59.50	3.00	3.00	3.00	3.00	3.00	3.00
	Low	59.50	59.50	59.50	59.50	59.50	59.50	3.00	3.00	3.00	3.00	3.00	3.00
	Closing	59.50	59.50	59.50	59.50	59.50	59.50	3.00	3.00	3.00	3.00	3.00	3.00
B.L.C. Bank Pref. Class E USD	High	59.50	59.50	59.50	59.50	59.50	59.50	59.50	59.50	59.50	59.50	59.50	59.50
	Low	59.50	59.50	59.50	59.50	59.50	59.50	59.50	59.50	59.50	59.50	59.50	59.50
	Closing	59.50	59.50	59.50	59.50	59.50	59.50	59.50	59.50	59.50	59.50	59.50	59.50
Banque Audi USD	High	2.35	2.00	2.35	2.34	1.56	1.50	1.55	1.71	1.80	1.70	2.29	2.60
	Low	2.00	2.00	1.65	1.53	1.56	1.50	1.41	1.55	1.70	1.70	1.70	2.19
	Closing	2.35	2.00	2.35	1.56	1.56	1.50	1.55	1.71	1.80	1.70	1.97	2.48
Banque Audi GDR USD	High	1.29	1.16	1.20	1.12	1.12	1.11	1.40	1.60	1.58	1.65	2.07	2.36
	Low	1.11	1.16	1.12	1.12	1.12	1.11	1.10	1.35	1.35	1.35	1.70	2.13
	Closing	1.16	1.16	1.12	1.12	1.12	1.11	1.40	1.60	1.55	1.63	2.06	2.35
Banque Audi Pref. Class H USD	High	74.00	74.00	74.00	74.00	74.00	74.00	74.00	74.00	74.00	74.00	74.00	74.00
	Low	74.00	74.00	74.00	74.00	74.00	74.00	74.00	74.00	74.00	74.00	74.00	74.00
	Closing	74.00	74.00	74.00	74.00	74.00	74.00	74.00	74.00	74.00	74.00	74.00	74.00
Banque Audi Pref. Class I USD	High	42.90	42.90	42.90	21.45	21.45	21.45	21.45	21.45	21.45	21.45	21.45	20.00
	Low	42.90	42.90	42.90	21.45	21.45	21.45	21.45	21.45	21.45	21.45	21.45	20.00
	Closing	42.90	42.90	42.90	21.45	21.45	21.45	21.45	21.45	21.45	21.45	21.45	20.00
Banque Audi Pref. Class J USD	High	42.00	42.00	42.00	42.00	42.00	42.00	42.00	42.00	42.00	42.00	42.00	42.00
	Low	42.00	42.00	42.00	42.00	42.00	42.00	42.00	42.00	42.00	42.00	42.00	42.00
	Closing	42.00	42.00	42.00	42.00	42.00	42.00	42.00	42.00	42.00	42.00	42.00	42.00
Bank of Beirut "listed Shares" USD	High	15.00	15.00	15.00	15.00	15.00	15.00	15.00	15.00	15.00	15.00	15.00	15.00
	Low	15.00	15.00	15.00	15.00	15.00	15.00	15.00	15.00	15.00	15.00	15.00	15.00
	Closing	15.00	15.00	15.00	15.00	15.00	15.00	15.00	15.00	15.00	15.00	15.00	15.00
Bank of Beirut pref. call. Class H USD	High	25.00	25.00	25.00	25.00	25.00	25.00	25.00	25.00	25.00	25.00	25.00	25.00
	Low	25.00	25.00	25.00	25.00	25.00	25.00	25.00	25.00	25.00	25.00	25.00	25.00
	Closing	25.00	25.00	25.00	25.00	25.00	25.00	25.00	25.00	25.00	25.00	25.00	25.00
Bank of Beirut pref. call. Class I USD	High	25.00	25.00	25.00	25.00	25.00	25.00	15.00	15.00	15.00	15.00	15.00	15.00
	Low	25.00	25.00	25.00	25.00	25.00	25.00	15.00	15.00	15.00	15.00	15.00	15.00
	Closing	25.00	25.00	25.00	25.00	25.00	25.00	15.00	15.00	15.00	15.00	15.00	15.00
Bank of Beirut pref. call. Class J USD	High	25.00	25.00	25.00	25.00	25.00	25.00	25.00	25.00	25.00	25.00	25.00	25.00
	Low	25.00	25.00	25.00	25.00	25.00	25.00	25.00	25.00	25.00	25.00	25.00	25.00
	Closing	25.00	25.00	25.00	25.00	25.00	25.00	25.00	25.00	25.00	25.00	25.00	25.00
Bank of Beirut pref. call. Class K USD	High	25.00	25.00	25.00	25.00	25.00	25.00	25.00	25.00	25.00	25.00	25.00	25.00
	Low	25.00	25.00	25.00	25.00	25.00	25.00	25.00	25.00	25.00	25.00	25.00	25.00
	Closing	25.00	25.00	25.00	25.00	25.00	25.00	25.00	25.00	25.00	25.00	25.00	25.00
Byblos Bank USD	High	0.81	0.75	0.70	0.58	0.67	0.71	0.67	0.63	0.65	0.84	1.02	1.20
	Low	0.69	0.69	0.55	0.52	0.52	0.57	0.61	0.63	0.63	0.65	0.81	1.03
	Closing	0.73	0.70	0.57	0.52	0.67	0.63	0.66	0.63	0.65	0.84	0.98	1.17
Byblos Bank pref. Class 2008 USD	High	27.00	27.00	27.00	27.00	27.00	27.00	25.00	25.00	25.00	25.00	25.00	25.00
	Low	27.00	27.00	27.00	27.00	27.00	27.00	25.00	25.00	25.00	25.00	25.00	25.00
	Closing	27.00	27.00	27.00	27.00	27.00	27.00	25.00	25.00	25.00	25.00	25.00	25.00
Byblos Bank pref. Class 2009 USD	High	29.99	29.99	29.99	29.99	29.99	29.99	29.99	29.99	29.99	29.99	29.99	29.99
	Low	29.99	29.99	29.99	29.99	29.99	29.99	29.99	29.99	29.99	29.99	29.99	29.99
	Closing	29.99	29.99	29.99	29.99	29.99	29.99	29.99	29.99	29.99	29.99	29.99	29.99
Byblos Bank GDR USD	High	20.00	20.00	20.00	14.00	14.00	14.00	14.00	14.00	14.00	14.05	14.05	14.05
	Low	20.00	20.00	20.00	14.00	14.00	14.00	14.00	14.00	14.00	14.00	14.05	14.05
	Closing	20.00	20.00	20.00	14.00	14.00	14.00	14.00	14.00	14.00	14.05	14.05	14.05
BEMO BANK "listed Shares" USD	High	1.20	1.20	1.20	1.20	1.20	1.20	1.25	1.25	1.25	1.25	1.25	1.20
	Low	1.20	1.20	1.20	1.20	1.20	1.20	1.20	1.25	1.25	1.25	1.25	1.20
	Closing	1.20	1.20	1.20	1.20	1.20	1.20	1.25	1.25	1.25	1.25	1.25	1.20
BEMO BANK "Pref. Class 2013" USD	High	50.00	50.00	50.00	50.00	50.00	50.00	50.00	50.00	50.00	50.00	50.00	50.00
	Low	50.00	50.00	50.00	50.00	50.00	50.00	50.00	50.00	50.00	50.00	50.00	50.00
	Closing	50.00	50.00	50.00	50.00	50.00	50.00	50.00	50.00	50.00	50.00	50.00	50.00
BLOM BANK "GDR" USD	High	3.00	3.00	3.50	3.16	3.16	3.32	3.50	3.45	3.50	3.51	4.01	5.17
	Low	2.70	3.00	3.00	3.16	3.16	3.00	3.00	3.00	3.00	3.31	3.51	4.92
	Closing	3.00	3.00	3.50	3.16	3.16	3.32	3.45	3.45	3.51	3.51	4.01	5.17
BLOM BANK Listed Shares USD	High	3.00	2.80	3.64	4.37	4.37	2.90	2.90	2.90	7.00	7.00	7.00	7.00
	Low	2.80	2.80	2.80	4.37	4.37	2.90	29.00	2.90	3.00	7.00	6.30	6.25
	Closing	2.80	2.80	3.50	4.37	4.37	2.90	2.90	2.90	7.00	7.00	6.30	6.25
HOLCIM Liban USD	High	59.50	59.60	59.65	62.00	65.85	64.00	60.50	63.00	70.00	65.30	67.60	70.10
	Low	59.00	59.20	59.50	54.00	59.60	60.05	60.00	60.00	63.00	65.30	66.15	70.00
	Closing	59.20	59.60	59.60	59.60	65.85	61.00	60.50	63.00	63.00	65.30	67.50	70.10
Ciment Blancs Nominal USD	High	21.50	21.50	21.50	21.50	32.00	35.00	35.00	35.00	20.00	20.00	36.50	42.00
	Low	19.80	21.50	21.50	21.50	31.50	32.00	35.00	35.00	20.00	20.00	35.00	37.00
	Closing	21.50	21.50	21.50	21.50	32.00	35.00	35.00	35.00	20.00	20.00	36.02	41.63