



Beirut Stock Exchange

Yearly Statistics 2003



بورصة بيروت

احصاءات سنة 2003



Summary of Trading Information
خلاصة عمليات بورصة بيروت

# Transaction عدد الصفقات	# Broker عدد الوسطاء	Trading Days ايام التداول	# Securities عدد الصكوك	# Listed Companies عدد الشركات المدرجة	Market Capitalization(Millions /USD) /القيمة الترسلمية (مليون) د.أ	Value Traded USD القيمة المتداولة (د.أ)	Volume Traded الكمية المتداولة	Month الشهر
295	15	21	16	13	1 411.85	17' 394' 982	3' 179' 389	January كانون الثاني
251	15	17	16	13	1 404.48	11' 283' 558	2' 811' 057	February شباط
204	15	19	16	13	1 374.73	9' 907' 875	1' 925' 622	March آذار
211	15	18	16	13	1 326.61	15' 140' 913	3' 327' 314	April نيسان
268	15	19	16	13	1 412.88	2' 913' 550	' 621' 624	May ايار
257	15	21	16	13	1 534.47	25' 599' 241	4' 737' 152	June حزيران
246	15	23	16	13	1 442.89	3' 321' 491	' 646' 698	July تموز
324	15	20	16	13	1 376.12	3' 280' 773	' 569' 252	August آب
381	15	22	18	14	1 434.51	21' 076' 239	1' 527' 581	September ايلول
397	14	23	18	14	1 411.00	5' 274' 207	' 805' 170	October تشرين الاول
281	14	17	18	14	1 412.57	6' 690' 639	' 604' 167	November تشرين الثاني
379	14	21	18	14	1 503.00	9' 102' 400	2' 724' 457	December كانون الاول
3494		241				130' 985' 868	23' 479' 483	Total : المجموع

: (المعدل الوسطي اليومي) اسهم
97,425 Daily Average (Shares)

: (المعدل الوسطي اليومي)قيمة د.أ
543,510 Daily Average (Value USD)

: (المعدل الوسطي اليومي)صفقات
14 Daily Average Deals



Value of Traded Shares In US\$

دولار اميريكي

قيمة الأسهم المتداولة

Company	January	February	March	April	May	June	July	August	September	October	November	December	TOTAL	الشركة
	كانون الثاني	شباط	آذار	نيسان	أيار	حزيران	تموز	آب	أيلول	تشرين أول	تشرين ثاني	كانون أول	المجموع	
Solidere "A"	12,029,695	6,113,694	988,687	11,395,900	1,332,751	16,566,529	1,242,920	1,443,804	1,407,681	1,854,242	1,229,245	2,345,743	57,950,891	"سوليدير" أ
Solidere "B"	1,602,696	1,445,674	7,595,092	72,471	261,318	8,218,981	221,804	166,182	376,316	204,513	150,951	535,870	20,851,868	"سوليدير" ب
B.L.C. Bank S.A.L. "listed shares"			10,308			326							10,634	البنك اللبناني للتجارة "اسهم مدرجة"
Banque Audi "C"	20,700		20,250	43,883	95,153	20,213	5,250	388,550	18,154,519	370,000	310,800	187,701	19,617,019	"بنك عودة" ج
Bank Of Beirut "listed shares"	1,978,992	1,306,969	13,516		332,031	153,031	236,871	179,860	172,040	246,330	58,650	101,660	4,779,950	"بنك بيروت" اسهم مدرجة
Byblos Bank "listed shares"	139,930	584,786	278,554	68,640	309,664	178,703	160,704	140,074	31,382	287,735	42,523	101,891	2,324,586	"بنك بيبلوس" اسهم مدرجة
Byblos Bank pref. callable "listed "									317,104	118,787	42,951	10,300	489,142	بنك بيبلوس تفضيلية مع اعادة الشراء
BEMO Bank "listed shares"	83,332											7,700	91,032	"بيمو بنك" اسهم مدرجة
BLOM Bank "GDR"	492,754	199,889	489,242	824,054	457,553	278,677	433,811	225,365	345,025	1,034,732	4,622,594	2,814,564	12,218,260	"بنك لبنان و المهجر" شهادة
Rasamny-Yonis Motor Company "B"	32,904	15,000		1,628,023					24,355	32,809	13,900		1,746,991	"شركة رسامني يونس" ب
HOLCIM Liban	128,526	7,040		13,618	9,139	21,580	4,313		21,998	2,080	7,882	30,425	246,601	هولسيم لبنان
Ciment Blancs Bearer		750					653		12,546				13,949	الاسمنت الابيض لحامله
Ciment Blancs Nominal												2,230,776	2,230,776	الاسمنت الابيض اسمي
Uniceramic Nominal "A"										14,000			14,000	"يونيسيراميك اسمي" أ
Uniceramic Bearer "C"		1,421,875										539,655	1,961,530	"يونيسيراميك لحامله" ث
Lebanon holdings							763,591	405,000					1,168,591	لبنان هولدينجز
Beirut Interbank Fund	885,454	187,881	512,228	1,094,324	115,942	161,201	251,576	331,940	13,075	57,930	11,448	114,101	3,737,100	بيروت انتربنك فند
Beirut Global Income									200,200	1,051,050	199,694	82,015	1,532,959	بيروت غلوبل انكوم
TOTAL	17,394,983	11,283,558	9,907,877	15,140,913	2,913,551	25,599,241	3,321,493	3,280,775	21,076,241	5,274,208	6,690,638	9,102,401	130,985,879	المجموع



Volume of Traded Shares

محدد الأسهم المتداولة

Company	January	February	March	April	May	June	July	August	September	October	November	December	TOTAL	الشركة
	كانون الثاني	شباط	اذار	نيسان	ايار	حزيران	تموز	آب	أيلول	تشرين أول	تشرين ثاني	كانون أول	المجموع	
Solidere "A"	2,210,809	1,318,546	220,566	2,259,030	285,347	3,056,199	243,910	309,258	323,180	444,440	291,586	530,252	11,493,123	"سولدير" أ
Solidere "B"	317,922	282,394	1,519,054	15,700	53,900	1,501,521	44,191	34,815	84,834	46,950	35,306	115,791	4,052,378	"سولدير" ب
B.L.C. Bank S.A.L. "listed shares"			3,509			111							3,620	البنك اللبناني للتجارة "اسهم مدرجة"
Banque Audi "C"	1,380		1,350	2,795	5,620	1,155	300	21,298	992,602	20,000	16,800	10,146	1,073,446	"بنك عودة" ج
Bank Of Beirut "listed shares"	253,311	167,292	1,730		42,500	19,588	30,300	23,000	22,000	31,500	7,500	13,000	611,721	"بنك بيروت" اسهم مدرجة
Byblos Bank "listed shares"	102,695	358,050	150,019	38,475	190,898	106,815	98,873	83,034	18,731	172,233	25,052	60,166	1,405,041	"بنك بيبلوس" اسهم مدرجة
Byblos Bank pref. Callable "listed"									3,169	1,166	417	100	4,852	بنك بيبلوس تفضيلية مع اعادة الشراء
BEMO Bank "listed shares"	23,809											2,700	26,509	"بيمو بنك" اسهم مدرجة
BLOM Bank "GDR"	25,016	10,173	24,384	41,258	23,893	13,868	18,192	9,624	15,025	45,088	200,982	122,318	549,821	"بنك لبنان و المهجر" شهادة
Rasamny-Yonis Motor Company "B"	18,802	9,000		930,299					13,917	18,748	7,943		998,709	"شركة رسامني يونس" ب
HOLCIM Liban	216,940	13,252		29,051	18,347	36,345	7,295		42,303	4,000	16,483	63,500	447,516	هولسيم لبنان
Ciment Blancs Bearer		500					360		9,696				10,556	الاسمنت الابيض لحامله
Ciment Blancs Nominal												1,487,184	1,487,184	الاسمنت الابيض اسمي
Uniceramic Nominal "A"										10,000			10,000	"يونيسيراميك اسمي" أ
Uniceramic Bearer "C"		650,000										317,444	967,444	"يونيسيراميك لحامله" ث
Lebanon holdings							200,883	85,000					285,883	لبياتون هولدينجز
Beirut Interbank Fund	8,705	1,850	5,010	10,706	1,119	1,550	2,394	3,223	124	545	108	1,047	36,381	بيروت انتربنك فند
Beirut Global Income									2,000	10,500	1,990	809	15,299	بيروت غلوبل انكوم
TOTAL	3,179,389	2,811,057	1,925,622	3,327,314	621,624	4,737,152	646,698	569,252	1,527,581	805,170	604,167	2,724,457	23,479,483	المجموع



End of Month Closing Prices In US\$

دولار اميركي

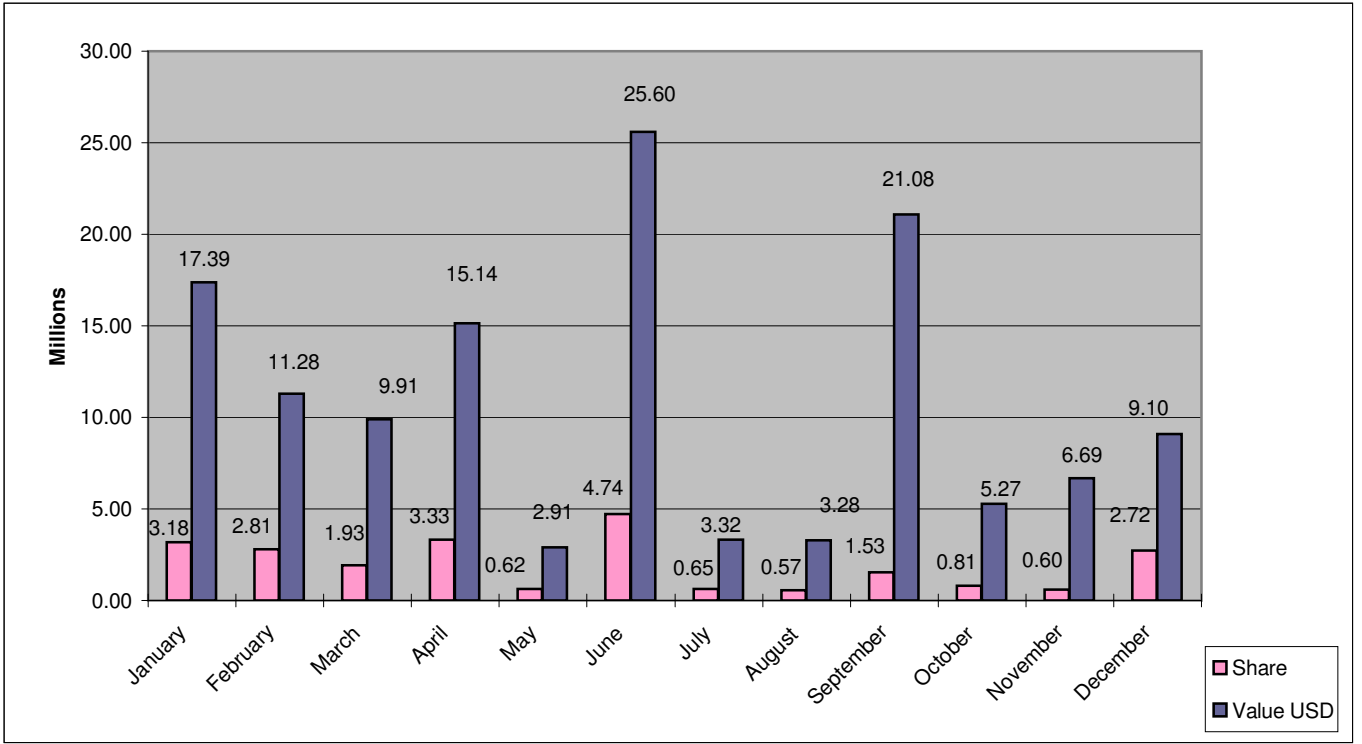
تطور اسعار اقفال اخر الشهر

Company	January	February	March	April	May	June	July	August	September	October	November	December	الشركة
	كانون الثاني	شباط	آذار	نيسان	أيار	حزيران	تموز	أب	أيلول	تشرين أول	تشرين ثاني	كانون أول	
Solidere"A"	4 7/8	4 4/8	4 3/8	4 4/8	4 7/8	5 4/8	4.83	4.45	4.32	4.19	4.23	4.72	"سوليدير" أ
Solidere"B"	5	5	5 1/8	4 4/8	5 1/8	5 4/8	5.00	4.52	4.55	4.33	4.44	5.00	"سوليدير" ب
B.L.C. Bank S.A.L. "listed shares"	5	5	2 15/16	2 15/16	2 15/16	2 15/16	2.94	2.94	2.94	2.94	2.94	2.94	"البنك اللبناني للتجارة" اسهم مدرجة
Banque Audi "C"	15	15	15	15 7/8	17	17 4/8	17.50	18.25	18.29	18.50	18.50	18.50	"بنك عودة" ج
Bank Of Beirut "listed shares"	7 13/16	7 13/16	7 13/16	7 13/16	7 13/16	7 13/16	7.82	7.82	7.82	7.82	7.82	7.82	"بنك بيروت" اسهم مدرجة
Byblos Bank "listed shares"	1 12/32	2 1/32	1 26/32	1 26/32	1 24/32	1 23/32	1.70	1.67	1.66	1.69	1.69	1.70	"بنك بيبلوس" اسهم مدرجة
Byblos Bank pref. callable"listed"									101.00	103.50	103.00	103.00	بنك بيبلوس تفضيلية مع اعادة الشراء
BEMO Bank "listed shares"	3 8/16	3 8/16	3 8/16	3 8/16	3 8/16	3 8/16	3.50	3.50	3.50	3.50	3.50	3.50	"بيمو بنك" اسهم مدرجة
BLOM Bank "GDR"	19 6/8	19 3/8	20 1/8	18 4/8	19	22 1/8	23.38	23.00	23.00	23.01	23.00	23.25	"بنك لبنان و المهجر" شهادة
Rasamny-Yonis Motor Company"B"	1 24/32	1 24/32	1 24/32	1 24/32	1 24/32	1 24/32	1.75	1.75	1.75	1.75	1.75	1.75	"شركة رسامني يونس" ب
HOLCIM Liban	19/32	17/32	17/32	15/32	16/32	19/32	0.59	0.59	0.52	0.52	0.48	0.50	هولسيم لبنان
Ciment Blancs Bearer	1 8/32	1 16/32	1 16/32	1 16/32	1 16/32	1 16/32	1.82	1.82	1.50	1.50	1.50	1.50	الاسمنت الابيض لحامله
Ciment Blancs Nominal	2 4/16	2 4/16	2 4/16	2 4/16	2 4/16	2 4/16	2.25	2.25	2.25	2.25	2.25	1.50	الاسمنت الابيض اسمي
Uniceramic Nominal "A"	1 10/32	1 10/32	1 10/32	1 10/32	1 10/32	1 10/32	1.32	1.32	1.32	1.40	1.40	1.40	"يونيسيراميك اسمي" أ
Uniceramic Bearer "C"	2 3/16	2 3/16	2 3/16	2 3/16	2 3/16	2 3/16	2.19	2.19	2.19	2.19	2.19	1.70	"يونيسيراميك لحامله" ث
Lebanon holdings	3 8/16	3 8/16	3 8/16	3 8/16	3 8/16	3 8/16	4.00	5.00	5.00	5.00	5.00	5.00	لبنان هولدينجز
Beirut Interbank Fund	101 2/8	101 4/8	102 2/8	101 4/8	103 5/8	104	105.20	105.20	105.50	106.00	106.00	109.00	بيروت انتربنك فند
Beirut Global Income									100.10	100.10	100.10	102.50	بيروت غلوبل انكوم
Closing US\$/LBP	1507.5	1507.5	1507.5	1507.5	1507.5	1507.5	1507.5	1507.5	1507.5	1507.5	1507.5	1507.5	اقفال الدولار الأميركي



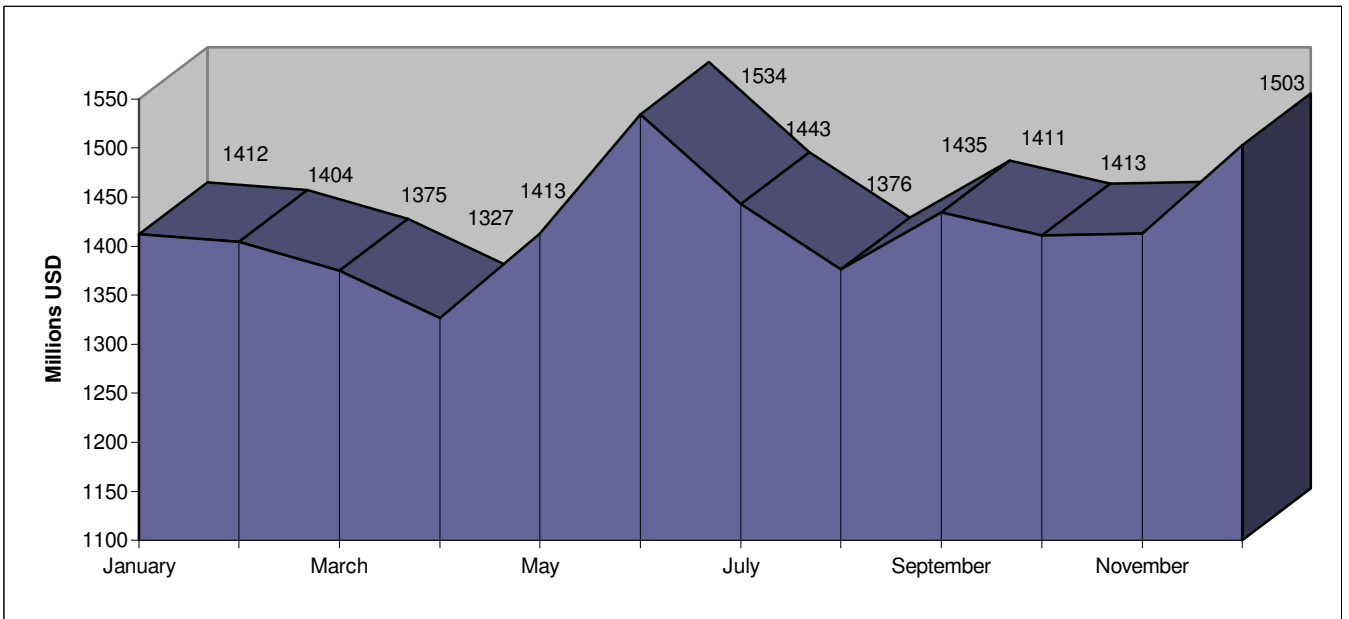
Monthly Trading Movement
Year 2003

حركة التداول الشهرية
سنة 2003



End of Month Market Capitalization in USD
Year 2003

القيمة الترسلية آخر الشهر دولار أميركي
سنة 2003





Beirut Stock Exchange
Yearly Statistics 2003

بورصة بيروت

احصاءات سنة 2003

حركة التداول السنوي

المعدلات اليومية

Yearly Trading Movement

The Daily Averages

Month	Total No. of Transactions عدد الصفقات	Traded Volume (000) الكمية المتداولة (000)	Traded Value USD القيمة المتداولة (000)	Nb. of Days عدد الأيام	Daily Averages المعدلات اليومية			الغمر
					Transactions الصفقات	Volume (000) الكمية المتداولة (000)	Value USD (000) القيمة المتداولة (000)	
January	295	3,179	17,395	21	14	151	828	كانون الثاني
February	251	2,811	11,284	17	15	165	664	شباط
March	204	1,926	9,908	19	11	101	521	آذار
April	211	3,327	15,141	18	12	185	841	نيسان
May	268	622	2,914	19	14	33	153	أيار
June	257	4,737	25,599	21	12	226	1219	حزيران
July	246	647	3,321	23	11	28	144	تموز
August	324	569	3,281	20	16	28	164	آب
September	381	1,528	21,076	22	17	69	958	ايلول
October	397	805	5,274	23	17	35	229	تشرين الأول
November	281	604	6,691	17	17	36	394	تشرين الثاني
December	379	2,724	9,102	21	18	130	433	كانون الأول
TOTAL	3,494	23,479	130,986	241	14	97	544	المجموع



COMPANY		1st Quarter	2nd Quarter	3rd Quarter	4th Quarter	Total
SOLIDERE "A" سوليدير أ	Nb of Shares	3,749,921	5,600,576	876,348	1,266,278	11,493,123
	Value of Shares USD	19,132,076	29,295,180	4,094,405	5,429,230	57,950,891
SOLIDERE "B" سوليدير ب	Nb of Shares	2,119,370	1,571,121	163,840	198,047	4,052,378
	Value of Shares USD	10,643,462	8,552,770	764,302	891,334	20,851,868
B.L.C. Bank S.A.L. "listed shares" "البنك اللبناني للتجارة" "اسهم مدرجة"	Nb of Shares	3,509	111			3,620
	Value of Shares USD	10,308	326			10,634
BANQUE AUDI "C" "بنك عودة" ج	Nb of Shares	2,730	9,570	1,014,200	46,946	1,073,446
	Value of Shares USD	40,950	159,249	18,548,319	868,501	19,617,019
BANK OF BEIRUT "listed shares" "بنك بيروت" "اسهم مدرجة"	Nb of Shares	422,333	62,088	75,300	52,000	611,721
	Value of Shares USD	3,299,477	485,062	588,771	406,640	4,779,950
BYBLOS BANK "listed shares" "بنك بيبولوس" "اسهم مدرجة"	Nb of Shares	610,764	336,188	200,638	257,451	1,405,041
	Value of Shares USD	1,003,270	557,007	332,160	432,149	2,324,586
Byblos Bank pref. callable "listed" بنك بيبولوس تفضيلية مع اعادة الشراء	Nb of Shares			3,169	1,683	4,852
	Value of Shares USD			317,104	172,038	489,142
BEMO BANK "listed shares" "بنك بيمو" "اسهم مدرجة"	Nb of Shares	23,809			2,700	26,509
	Value of Shares USD	83,332			7,700	91,032
BLOM Bank GDR "بنك لبنان و المهجر" "شهادة"	Nb of Shares	59,573	79,019	42,841	368,388	549,821
	Value of Shares USD	1,181,885	1,560,284	1,004,201	8,471,890	12,218,260
RASAMNY-YOUNIS MOTOR "B" "راسامنى يونس للسيارات" ب	Nb of Shares	27,802	930,299	13,917	26,691	998,709
	Value of Shares USD	47,904	1,628,023	24,355	46,709	1,746,991
HOLCIM Liban هولسيم لبنان	Nb of Shares	230,192	83,743	49,598	83,983	447,516
	Value of Shares USD	135,566	44,337	26,311	40,387	246,601
CIMENT BLANCS BEARER الاسمنت الأبيض لحامله	Nb of Shares	500		10056		10,556
	Value of Shares USD	750		13199		13,949
CIMENT BLANCS NOMINAL الاسمنت الأبيض اسمي	Nb of Shares				1,487,184	1,487,184
	Value of Shares USD				2,230,776	2,230,776
UNICERAMIC NOMINAL "A" "يونيسراميك اسمي" أ	Nb of Shares				10,000	10,000
	Value of Shares				14,000	14,000
UNICERAMIC BEARER "C" "يونيسراميك لحامله" ث	Nb of Shares	650,000			317,444	967,444
	Value of Shares USD	1,421,875			539,655	1,961,530
LEBANON HOLDINGS لبياتون هولدينغز	Nb of Shares			285,883		285,883
	Value of Shares USD			1,168,591		1,168,591
BEIRUT INTERBANK FUND بيروت انتربنك فند	Nb of Shares	15565	13375	5741	1,700	36,381
	Value of Shares USD	1585563	1371467	596591	183,479	3,737,100
BEIRUT GLOBAL INCOME بيروت غلوبل انكوم	Nb of Shares			2000	13,299	15,299
	Value of Shares USD			200200	1,332,759	1,532,959
Total	Nb of Shares	7,916,068	8,686,090	2,743,531	4,133,794	23,479,483
	Value of Shares USD	38,586,418	43,653,705	27,678,509	21,067,247	130,985,879



COMPANY		كانون الثاني Jan	شباط Feb	آذار Mar	نيسان Apr	أيار May	حزيران Jun	تموز Jul	أب Aug	أيلول Sep	تشرين الأول Oct	تشرين الثاني Nov	كانون الأول Dec
SOLIDERE "A" سوليدير أ	Volume	105,277	77,562	11,609	125,502	15,018	145,533	10,605	15,463	14,690	19,323	17,152	25,250
	Value	572,843	359,629	52,036	633,106	70,145	788,882	54,040	72,190	63,986	80,619	72,309	111,702
SOLIDERE "B" سوليدير ب	Volume	15,139	16,611	79,950	872	2,837	71,501	1,921	1,741	3,856	2,041	2,077	5,514
	Value	76,319	85,040	399,742	4,026	13,754	391,380	9,644	8,309	17,105	8,892	8,879	25,518
B.L.C. Bank S.A.L. "listed shares" "البنك اللبناني للتجارة" "اسهم مدرجة"	Volume			185			5						
	Value			543			16						
BANQUE AUDI "C" "بنك عوده ج"	Volume	66		71	155	296	55	13	1,065	45,118	870	988	483
	Value	986		1,066	2,438	5,008	963	228	19,428	825,205	16,087	18,282	8,938
BANK OF BEIRUT "listed shares" "بنك بيروت" "اسهم مدرجة"	Volume	12,062	9,841	91		2,237	933	1,317	1,150	1,000	1,370	441	619
	Value	94,238	76,881	711		17,475	7,287	10,299	8,993	7,820	10,710	3,450	4,841
BYBLOS BANK "listed shares" "بنك بيبيلوس" "اسهم مدرجة"	Volume	4,890	21,062	7,896	2,138	10,072	5,086	4,299	4,152	851	7,488	1,474	2,865
	Value	6,663	34,399	14,661	3,813	16,298	8,510	6,987	7,004	1,426	12,510	2,501	4,852
Byblos Bank pref. callable "listed" بنك بيبيلوس تفضيلية مع اعادة الشراء	Volume									144	51	25	5
	Value									14,414	5,165	2,527	490
BEMO BANK "listed shares" "بنك بيمو" "اسهم مدرجة"	Volume	1,134											129
	Value	3,968											367
BLOM Bank "GDR" "بنك لبنان و المهجر" "شهادة"	Volume	1,191	598	1,283	2,292	1,258	660	791	481	683	1,960	11,822	5,825
	Value	23,464	11,758	25,750	45,781	24,082	13,270	18,861	11,268	15,683	44,988	271,917	134,027
RASAMNY-YOUNIS MOTOR راسامني يونس للسيارات	Volume	895	529		51,683					633	815	467	
	Value	1,567	882		90,446					1,107	1,426	818	
HOLCIM Liban هولسيم لبنان	Volume	10,330	780		1,614	966	1,731	317		1,923	174	970	3,024
	Value	6,120	414		757	481	1,028	188		1,000	90	464	1,449
CIMENT BLANCS BEARER الأسمنت الأبيض لحامله	Volume		29					16		441			
	Value		44					28		570			
CIMENT BLANCS NOMINAL الأسمنت الأبيض اسمي	Volume												70,818
	Value												106,227
UNICERAMIC NOMINAL "A" "يونيسراميك اسمي" أ	Volume										435		
	Value										609		
UNICERAMIC BEARER "C" "يونيسراميك لحامله" ث	Volume		38,235										15,116
	Value		83,640										25,698
LEBANON HOLDINGS لبنان هولدينغز	Volume							8,734	4,250				
	Value							33,200	20,250				
BEIRUT INTERBANK FUND بيروت انتربنك فند	Volume	415	109	264	595	59	74	104	161	6	24	6	50
	Value	42,164	11,052	26,959	60,796	6,102	7,676	10,938	16,297	594	2,519	673	5,433
BEIRUT GLOBAL INCOME بيروت غلوبل انكوم	Volume									91	457	117	39
	Value									9,100	45,698	11,747	3,905
Monthly Average Volume		151,399	165,356	101,349	184,851	32,717	225,579	28,117	28,463	69,436	35,007	35,539	129,736
Monthly Average Value		828,332	663,739	521,467	841,162	153,345	1,219,011	144,413	164,039	958,011	229,313	393,567	433,448



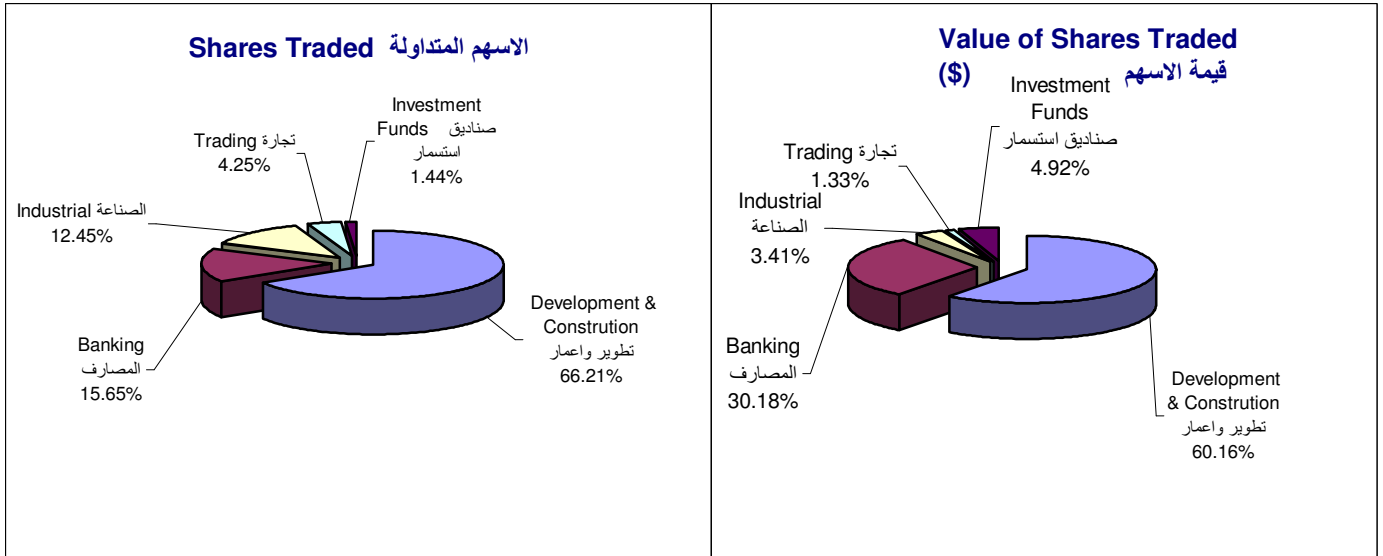
Trading By Sectors of Activities

Sectors of Activities	Company	Number of listed Shares (000) (عدد الأسهم المدرجة (000))	Market Capitalization 31/12/2003 (Million \$) القيمة الترسلمية 2003/12/31 (ملايين \$)	Value Traded (000 \$) القيمة المتداولة (000 \$)	Volume Traded (000 \$) الكمية المتداولة (000 \$)	Weight النسبة المئوية			الشركة	القطاعات
						Market Cap.	Value	Volume		
Development & Reconstruction	SOLIDERE "A"	100'000	472'000	57'951	11'493	31.40%	44.24%	48.95%	"سوليدير "أ"	تطوير واعمار
	SOLIDERE "B"	65'000	325'000	20'852	4'052	21.62%	15.92%	17.26%	"سوليدير "ب"	
	TOTAL	165'000	797'000	78'803	15'546	53.03%	60.16%	66.21%	المجموع	
Banking	B.L.C. Bank S.A.L. "listed shares"	13'721	40'341	11	4	2.68%	0.01%	0.02%	"اسهم" للتجارة اللبناني البنك "مدرجة"	المصارف
	BANQUE AUDI "C"	2'200	40'700	19,617	1,073	2.71%	14.98%	4.57%	"بنك عودة "ج"	
	BANK BEIRUT "listed shares"	13'536	105'851	4,780	612	7.04%	3.65%	2.61%	"بنك بيروت "اسهم مدرجة"	
	BYBLOS BANK "listed shares"	68'355	116'203	2,325	1,405	7.73%	1.77%	5.98%	"بنك بيبولوس "اسهم مدرجة"	
	Byblos Bank pref. callable "listed"	333	34'340	489	5	2.28%	0.37%	0.02%	"بنك بيبولوس تفصيلية مع إعادة الشراء"	
	BEMO BANK "listed shares"	5'333	18'667	91	27	1.24%	0.07%	0.11%	"بنك بيمو "اسهم مدرجة"	
	BLOM Bank "GDR"	4'390	102'058	12,218	550	6.79%	9.33%	2.34%	"بنك لبنان و المهجر "شهادة"	
TOTAL	107'869	458'161	39,531	3,675	30.48%	30.18%	15.65%	المجموع		
Industrial	HOLCIM Liban	234'193	117'096	247	448	7.79%	0.19%	1.91%	هولسيم لبنان	الصناعة
	CIMENT BLANCS BEARER	6'000	9'000	14	11	0.60%	0.01%	0.04%	الاسمنت الابيض لحامله	
	CIMENT BLANCS NOMINAL	3'000	4'500	2,231	1,487	0.30%	1.70%	6.33%	الاسمنت الابيض اسمي	
	UNICERAMIC NOMINAL "A"	4'290	6'006	14	10	0.40%	0.01%	0.04%	(يونيسيراميك اسمي أ)	
	UNICERAMIC BRARER "C"	8'580	14'586	1,962	967	0.97%	1.50%	4.12%	(يونيسيراميك لحامله ث)	
TOTAL	256'063	151'188	4'467	2'923	10.06%	3.41%	12.45%	المجموع		
Investment Funds	LEBANON HOLDINGS	4'500	22'500	1'169	286	1.50%	0.89%	1.22%	ليبانون هولدينجز	صناديق استثمار
	BEIRUT INTERBANK FUND	200	21'800	3'737	36	1.45%	2.85%	0.15%	بيروت انتربنك فند	
	BEIRUT GLOBAL INCOME	340	34'850	1'533	15	2.32%	1.17%	0.07%	بيروت غلوبل انكوم	
TOTAL	5'040	79'150	6'439	338	5.27%	4.92%	1.44%	المجموع		
Trading	RASAMNY-YOUNIS MOTOR	10'000	17'500	1,747	999	1.16%	1.33%	4.25%	راسامني يونس للسيارات	تجارة
	TOTAL	10'000	17'500	1'747	999	1.16%	1.33%	4.25%	المجموع	
TOTAL		543'972	1502'999	130'986	23'479	100.00%	100.00%	100.00%	المجموع	



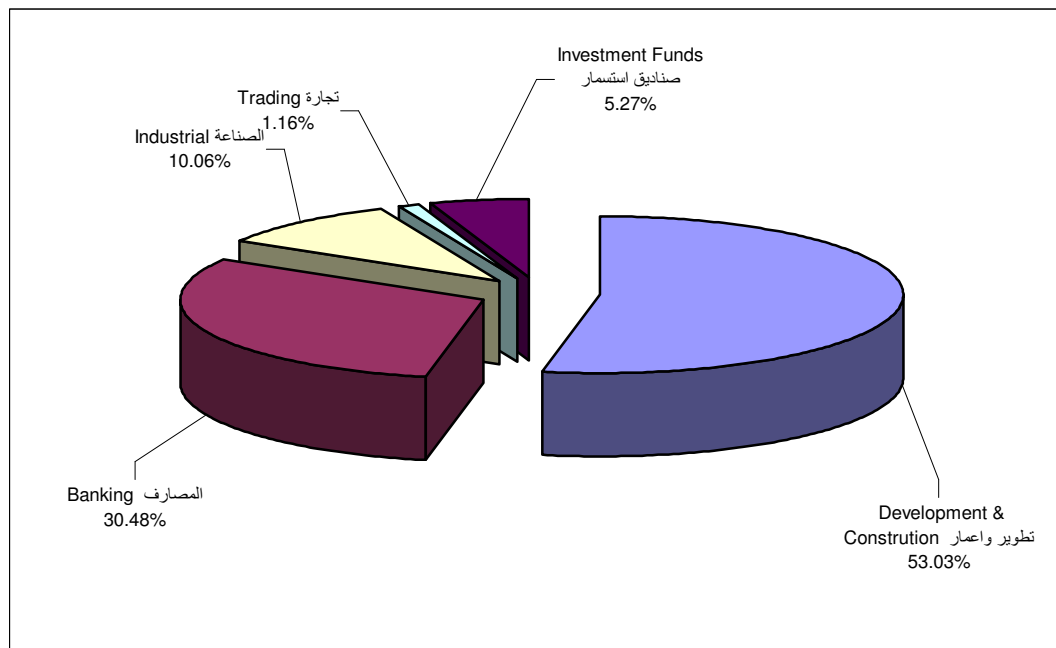
Shares Traded By Sectors Of Activities

توزيع الاسهم المتداولة على القطاعات الاقتصادية



Market Capitalization By Sectors of Activity

القيمة الترسالية حسب القطاعات الاقتصادية



Prices Movement 2003 USD

Share		Jan	Feb	Mar	Apr	May	Jun	Jul	Aug	Sep	Oct	NOV	DEC
Solidere "A"	High	5	5 1/8	5	5 1/8	4 7/8	5 4/8	5.08	4.90	4.49	4.32	4.30	5.00
	Low	4 2/8	4 3/8	4 2/8	4 2/8	4 3/8	4 5/8	4.80	4.31	4.25	4.00	4.10	4.12
	Closing	4 7/8	4 4/8	4 3/8	4 4/8	4 7/8	5 4/8	4.83	4.45	4.32	4.19	4.23	4.72
Solidere "B"	High	5 4/8	5 2/8	5 1/8	4 7/8	5 1/8	5 4/8	5.25	4.99	4.67	4.60	4.48	5.00
	Low	4 6/8	4 6/8	4 6/8	4 4/8	4 4/8	4 7/8	4.93	4.51	4.26	4.30	4.21	4.25
	Closing	5	5	5 1/8	4 4/8	5 1/8	5 4/8	5.00	4.52	4.55	4.33	4.44	5.00
B.L.C. Bank S.A.L. (listed shares)	High	5	5	2 15/16	2 15/16	2 15/16	2 15/16	2.94	2.94	2.94	2.94	2.94	2.94
	Low	5	5	2 15/16	2 15/16	2 15/16	2 15/16	2.94	2.94	2.94	2.94	2.94	2.94
	Closing	5	5	2 15/16	2 15/16	2 15/16	2 15/16	2.94	2.94	2.94	2.94	2.94	2.94
Banque Audi "C"	High	15	15	15	15 7/8	17	17 4/8	17.50	18.25	18.37	18.50	18.50	18.50
	Low	15	15	15	15 4/8	16 3/8	17 4/8	17.50	17.50	17.85	18.50	18.50	18.50
	Closing	15	15	15	15 7/8	17	17 4/8	17.50	18.25	18.29	18.50	18.50	18.50
Bank of Beirut "listed Shares"	High	7 13/16	7 13/16	7 13/16	7 13/16	7 13/16	7 13/16	7.82	7.82	7.82	7.82	7.82	7.82
	Low	7 13/16	7 13/16	7 13/16	7 13/16	7 13/16	7 13/16	7.8125	7.82	7.82	7.82	7.82	7.82
	Closing	7 13/16	7 13/16	7 13/16	7 13/16	7 13/16	7 13/16	7.82	7.82	7.82	7.82	7.82	7.82
Byblos Bank "listed Shares"	High	1 12/32	2 2/32	2 2/32	1 26/32	1 24/32	1 24/32	1.71875	1.75	1.68	1.70	1.70	1.70
	Low	1 8/32	1 8/32	1 24/32	1 24/32	1 16/32	1 16/32	1.60	1.60	1.55	1.63	1.69	1.65
	Closing	1 12/32	2 1/32	1 26/32	1 26/32	1 24/32	1 23/32	1.70	1.67	1.66	1.69	1.69	1.70
Byblos Bank pref. callable "listed"	High									104.00	103.50	103.00	103.00
	Low									99.00	101.00	103.00	103.00
	Closing									101.00	103.50	103.00	103.00
BEMO BANK "listed Shares"	High	3 8/16	3 8/16	3 8/16	3 8/16	3 8/16	3 8/16	3.50	3.50	3.50	3.50	3.50	3.50
	Low	3 8/16	3 8/16	3 8/16	3 8/16	3 8/16	3 8/16	3.50	3.50	3.50	3.50	3.50	1.75
	Closing	3 8/16	3 8/16	3 8/16	3 8/16	3 8/16	3 8/16	3.50	3.50	3.50	3.50	3.50	3.50
BLOM BANK "GDR"	High	19 7/8	19 6/8	20 2/8	20	19 4/8	22 1/8	24.30	23.75	23.00	23.01	23.01	23.25
	Low	19 5/8	17 7/8	20	18 4/8	18 4/8	19 4/8	23.00	23.00	22.40	22.00	23.00	23.00
	Closing	19 6/8	19 3/8	20 1/8	18 4/8	19	22 1/8	23.38	23.00	23.00	23.01	23.00	23.25
Rymco "B"	High	1 24/32	1 24/32	1 24/32	1 24/32	1 24/32	1 24/32	1.75	1.75	1.75	1.75	1.75	1.75
	Low	1 24/32	1 16/32	1 24/32	1 24/32	1 24/32	1 24/32	1.75	1.75	1.75	1.75	1.75	1.75
	Closing	1 24/32	1 24/32	1 24/32	1 24/32	1 24/32	1 24/32	1.75	1.75	1.75	1.75	1.75	1.75
HOLCIM Liban	High	19/32	17/32	17/32	15/32	16/32	19/32	0.59375	0.59	0.52	0.52	0.48	0.50
	Low	18/32	17/32	17/32	15/32	15/32	19/32	0.59	0.59	0.52	0.52	0.45	0.45
	Closing	19/32	17/32	17/32	15/32	16/32	19/32	0.59	0.59	0.52	0.52	0.48	0.50
Ciment Blancs Bearer	High	1 8/32	1 16/32	1 16/32	1 16/32	1 16/32	1 16/32	1.8125	1.82	1.50	1.50	1.50	1.50
	Low	1 8/32	1 16/32	1 16/32	1 16/32	1 16/32	1 16/32	1.8125	1.82	1.00	1.50	1.50	1.50
	Closing	1 8/32	1 16/32	1 16/32	1 16/32	1 16/32	1 16/32	1.82	1.82	1.50	1.50	1.50	1.50
Ciment Blancs Nominal	High	2 4/16	2 4/16	2 4/16	2 4/16	2 4/16	2 4/16	2.25	2.25	2.25	2.25	2.25	1.50
	Low	2 4/16	2 4/16	2 4/16	2 4/16	2 4/16	2 4/16	2.25	2.25	2.25	2.25	2.25	1.50
	Closing	2 4/16	2 4/16	2 4/16	2 4/16	2 4/16	2 4/16	2.25	2.25	2.25	2.25	2.25	1.50
Uniceramic Nominal "A"	High	1 10/32	1 10/32	1 10/32	1 10/32	1 10/32	1 10/32	1.32	1.32	1.32	1.40	1.40	1.40
	Low	1 10/32	1 10/32	1 10/32	1 10/32	1 10/32	1 10/32	1.32	1.32	1.32	1.40	1.40	1.40
	Closing	1 10/32	1 10/32	1 10/32	1 10/32	1 10/32	1 10/32	1.32	1.32	1.32	1.40	1.40	1.40
Uniceramic Bearer (C)	High	2 3/16	2 3/16	2 3/16	2 3/16	2 3/16	2 3/16	2.19	2.19	2.19	2.19	2.19	1.70
	Low	2 3/16	2 3/16	2 3/16	2 3/16	2 3/16	2 3/16	2.19	2.19	2.19	2.19	2.19	1.70
	Closing	2 3/16	2 3/16	2 3/16	2 3/16	2 3/16	2 3/16	2.19	2.19	2.19	2.19	2.19	1.70
Lebanon Holdings	High	3 8/16	3 8/16	3 8/16	3 8/16	3 8/16	3 8/16	4.00	5.00	5.00	5.00	5.00	5.00
	Low	3 8/16	3 8/16	3 8/16	3 8/16	3 8/16	3 8/16	3.50	4.75	5.00	5.00	5.00	5.00
	Closing	3 8/16	3 8/16	3 8/16	3 8/16	3 8/16	3 8/16	4.00	5.00	5.00	5.00	5.00	5.00
Beirut Interbank Fund	High	102	102	102 2/8	102 2/8	103 5/8	104 2/8	106.20	106.20	105.50	106.50	106.00	109.00
	Low	100 24/32	101 8/32	101 4/8	101 4/8	103 4/8	104	104.25	102.40	105.20	105.50	106.00	108.00
	Closing	101 8/32	101 16/32	102 2/8	101 4/8	103 5/8	104	105.20	105.20	105.50	106.00	106.00	109.00
Beirut Global Income	High									100.5	100.1	100.6	102.5
	Low									99.7	100.1	100.1	100.7
	Closing									100.1	100.1	100.1	102.5