



# Beirut Stock Exchange

Yearly Statistics 2004



بورصة بيروت  
احصاءات سنة 2004



**Summary of Trading Information**  
**خلاصة عمليات بورصة بيروت**

# Transaction عدد الصفقات	# Broker عدد الوسطاء	Trading Days ايام التداول	# Securities عدد الصكوك	# Listed Companies & Funds عدد الشركات المدرجة و الصناديق الاستثمارية	Market Capitalization (Millions /USD) /القيمة الترسلمية (مليون) د.أ	Value Traded USD القيمة المتداولة (د.أ)	Volume Traded الكمية المتداولة	Month الشهر
305	14	20	18	14	1 451.60	6' 912' 235	' 974' 998	January كانون الثاني
302	14	17	19	15	1 499.15	5' 784' 675	1' 041' 268	February شباط
532	14	22	19	15	1 588.63	13' 297' 488	1' 644' 044	March آذار
510	14	19	20	15	1 883.67	11' 220' 338	1' 411' 770	April نيسان
694	14	18	20	15	1 863.01	11' 603' 498	1' 524' 024	May ايار
1,009	14	22	20	15	2 041.95	27' 340' 316	2' 470' 199	June حزيران
695	14	22	21	16	2 122.41	8' 807' 000	1' 181' 584	July تموز
907	14	22	21	16	1 981.11	25' 925' 240	3' 231' 635	August آب
679	13	22	21	16	2 165.40	14' 680' 671	2' 117' 429	September ايلول
769	13	21	21	16	2 019.23	23' 424' 167	2' 982' 632	October تشرين الاول
544	13	18	21	16	2 160.56	11' 622' 124	1' 445' 425	November تشرين الثاني
635	13	22	22	16	2 330.74	37' 228' 354	4' 511' 522	December كانون الاول
<b>7581</b>		<b>245</b>				<b>197' 846' 106</b>	<b>24' 536' 530</b>	<b>Total : المجموع</b>

(المعدل الوسطي اليومي ) اسهم  
**100,149**  
Daily Average (Shares)

(المعدل الوسطي اليومي )قيمة د.أ  
**807,535**  
Daily Average (Value USD)

(المعدل الوسطي اليومي )صفقات  
**31**  
Daily Average Deals





Value of Traded Shares

Company / Fund	Curr	January	February	March	April	May	June	July	August	September	October	November	December	TOTAL	الشركة / صندوق الاستثمار	
		كانون الثاني	شباط	آذار	نيسان	أيار	حزيران	تموز	آب	أيلول	تشرين أول	تشرين ثاني	كانون أول	المجموع		
Solidere "A"	USD	1,942,491	1,376,781	5,231,208	5,042,145	6,728,495	10,013,289	6,114,616	16,669,761	8,154,324	16,430,208	7,992,273	21,419,549	107,115,140	"سوليدير" أ	
Solidere "B"	USD	518,302	309,858	567,825	1,217,632	1,702,022	1,993,495	1,356,072	7,107,540	1,569,564	1,917,951	1,216,905	2,663,563	22,140,729	"سوليدير" ب	
B.L.C. Bank S.A.L. "listed shares"	USD	5,169			80	5,145			632				244	11,270	البنك اللبناني لتجارة "اسهم مدرجة"	
Banque Audi listed shares	USD			1,928,699	873,221	10,500	11,232,200	2,355			5,875	95,801	342,935	23,953	14,515,539	بنك عودة اسهم مدرجة
Banque Audi GDR	USD															بنك عودة شهادة ايداع
Bank Of Beirut "listed shares"	USD	336,260		234,600	351,900	1,049,366	1,093,029	250,632	302	597,999	16,200		11,249,250	15,179,538	"بنك بيروت" اسهم مدرجة	
Bank of Beirut pref. Call. Class B	USD				1,014,500			116,000			762,500		477,500	2,370,500	فئة الشراء اعادة مع بيروت بنك ب مدرجة	
Byblos Bank "listed shares"	USD	286,082	317,378	171,524	72,418	91,443	60,636	108,631	305,468	845,480	374,943	65,436	40,658	2,740,097	"بنك بيبلوس" اسهم مدرجة	
Byblos Bank pref. callable "listed "	USD	156,779	23,005	65,636	65,575	40,616	135,858	67,462	123,793	252,403	48,132	40,023		1,019,282	بنك بيبلوس تفضيلية مع اعادة الشراء	
BEMO Bank "listed shares"	USD	4,188	244,927				180,000	79,260					24,960	533,335	"بيمو بنك" اسهم مدرجة	
BLOM Bank "GDR"	USD	3,325,774	2,369,652	3,779,230	2,269,514	1,567,425	1,628,618	152,984	589,546	2,568,276	1,894,093	1,540,226	817,959	22,503,297	"بنك لبنان و المهجر" شهادة	
Rasamny-Yonis Motor Company "B"	USD	10,938		29,622	13,735	15,000	175,178	42,858		8,151	32	18,080	40,238	353,832	"شركة رسامني يونس" ب	
HOLCIM Liban	USD	37,948	148,172	19,400	24,170	2,500		27,705	32,727	60,581	44,924	86,069	2,004	486,200	هولسيم لبنان	
Ciment Blancs Bearer	USD								177					177	الاسمنت الابيض لحامله	
Ciment Blancs Nominal	USD													0	الاسمنت الابيض اسمي	
Uniceramic Nominal "A"	USD													0	"يونيسراميك اسمي" أ	
Uniceramic Bearer "C"	USD		8,750											8,750	"يونيسراميك لحامله" ث	
Lebanon holdings	USD	4,750												4,750	الليبانون هولدينغز	
Beirut Interbank Fund	USD	254,717	373,429	385,603	156,031	149,415	232,232		420,800	37,030	42,520	106,700	45,986	2,204,463	بيروت انتربنك فند	
Beirut Global Income	USD	28,840	375,376	166,375	86,738	97,650	570,967	398,136	89,770	64,810	49,275	38,763	16,500	1,983,200	بيروت غلوبل انكوم	
Beirut Lira Fund	LBP		357,800,000	1,082,032,000	49,266,000	216,963,500	37,408,500	136,110,000	580,995,100	323,292,900	287,698,100	29,886,000	54,431,000	3,155,883,100	بيروت ليرة فند	
Beirut Golden Income	LBP								300,477,000	454,846,400	2,346,791,000	233,496,500	557,600,000	3,893,210,900	بيروت غولدن انكوم	
<b>TOTAL</b>	<b>USD</b>	<b>6,912,238</b>	<b>5,784,675</b>	<b>13,297,488</b>	<b>11,220,340</b>	<b>11,603,500</b>	<b>27,340,317</b>	<b>8,807,000</b>	<b>25,925,240</b>	<b>14,680,672</b>	<b>23,424,167</b>	<b>11,622,125</b>	<b>37,228,355</b>	<b>197,846,115</b>	<b>المجموع</b>	



Volume of Traded Shares

محدد الأسهم المتداولة

Company / Fund	January	February	March	April	May	June	July	August	September	October	November	December	TOTAL	الشركة / صندوق الأستثمار
	كانون الثاني	شباط	أذار	نيسان	أيار	حزيران	تموز	أب	أيلول	تشرين أول	تشرين ثاني	كانون أول	المجموع	
Solidere "A"	418,958	294,627	1,069,780	839,181	998,388	1,283,997	777,452	2,062,616	1,052,682	2,227,918	1,016,581	2,621,046	14,663,226	"سوليدير" أ
Solidere "B"	110,515	64,808	115,755	200,712	250,833	253,424	171,949	883,830	207,355	260,791	153,946	328,797	3,002,715	"سوليدير" ب
B.L.C. Bank S.A.L. "listed shares"	1,758			27	1,750			215				83	3,833	البنك اللبناني للتجارة "اسهم مدرجة"
Banque Audi listed shares			104,254	47,156	500	510,100	100		250	4,068	14,562	1,015	682,005	بنك عودة اسهم مدرجة
Banque Audi GDR														بنك عودة شهادة ايداع
Bank Of Beirut "listed shares"	43,000		30,000	45,000	134,190	137,815	31,526	38	75,220	2,000		1,415,000	1,913,789	"بنك بيروت" اسهم مدرجة
Bank of beirut pref. Call. Class B				87,500			10,000			62,500		40,000	200,000	
Byblos Bank "listed shares"	168,733	186,261	99,336	41,595	55,898	40,304	68,307	190,800	562,790	248,608	43,277	27,054	1,732,963	"بنك بيبلوس" اسهم مدرجة
Byblos Bank pref. Callable "listed"	1,503	215	610	610	402	1,346	661	1,205	2,492	472	400		9,916	بنك بيبلوس تفضيلية مع اعادة الشراء
BEMO Bank "listed shares"	1,200	72,428				52,200	24,009					7,300	157,137	"بيمو بنك" اسهم مدرجة
BLOM Bank "GDR"	140,721	99,048	150,815	88,438	62,598	65,405	6,100	23,959	101,299	74,478	59,347	30,854	903,062	"بنك لبنان و المهجر" شهادة
Rasamny-Yonis Motor Company "B"	6,250		17,528	10,000	10,000	117,625	32,968		5,130	20	11,500	30,952	241,973	"شركة رسامني بونس" ب
HOLCIM Liban	78,727	308,022	40,000	48,739	5,000		53,441	55,257	101,602	75,242	141,898	3,021	910,949	هولسيم لبنان
Ciment Blancs Bearer								119					119	الاسمنت الابيض لحامله
Ciment Blancs Nominal													0	الاسمنت الابيض اسمي
Uniceramic Nominal "A"													0	"يونيسيراميك اسمي" أ
Uniceramic Bearer "C"		5,000											5,000	"يونيسيراميك لحامله" ث
Lebanon holdings	1,000												1,000	الليبانول هولدينغز
Beirut Interbank Fund	2,353	3,666	3,732	1,504	1,430	2,215		4,000	350	400	1,000	430	21,080	بيروت انتربنك فند
Beirut Global Income	280	3,643	1,600	825	930	5,403	3,756	840	600	450	354	150	18,831	بيروت غلوبل انكوم
Beirut Lira Fund		3,550	10,634	483	2,105	365	1,315	5,780	3,192	2,819	293	530	31,066	بيروت ليرة فند
Beirut Golden Income								2,976	4,467	22,866	2,267	5,290	37,866	بيروت غولدن انكوم
<b>TOTAL</b>	<b>974,998</b>	<b>1,041,268</b>	<b>1,644,044</b>	<b>1,411,770</b>	<b>1,524,024</b>	<b>2,470,199</b>	<b>1,181,584</b>	<b>3,231,635</b>	<b>2,117,429</b>	<b>2,982,632</b>	<b>1,445,425</b>	<b>4,511,522</b>	<b>24,536,530</b>	<b>المجموع</b>



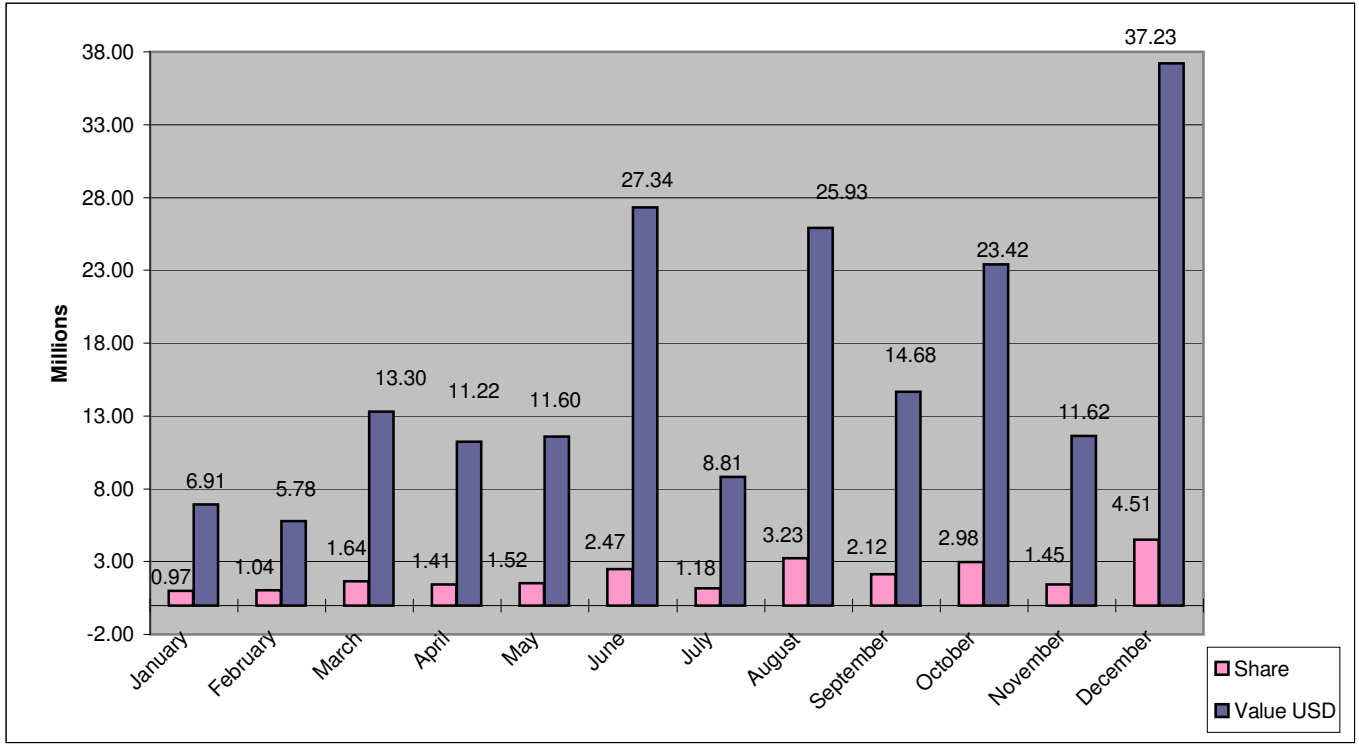
End of month Closing Prices

Company / Fund	Curr	January	February	March	April	May	June	July	August	September	October	November	December	الشركة / صندوق الاستثمار
		كانون الثاني	شباط	آذار	نيسان	أيار	حزيران	تموز	أب	أيلول	تشرين أول	تشرين ثاني	كانون أول	
Solidere"A"	USD	4.55	4.66	5.12	6.76	6.74	7.82	8.11	7.12	8.24	7.31	8.25	8.25	"سوليدير" أ
Solidere"B"	USD	4.47	4.76	5.15	6.74	6.69	7.84	8.05	7.10	8.21	7.36	8.00	8.10	"سوليدير" ب
B.L.C. Bank S.A.L. "listed shares"	USD	2.94	2.94	2.94	2.96	2.94	2.94	2.94	2.94	2.94	2.94	2.94	2.94	"البنك اللبناني للتجارة" اسهم مدرجة
Banque Audi - listed shares	USD	18.50	18.50	18.50	19.50	21.00	23.00	23.55	23.55	23.50	23.55	23.55	23.60	بنك عودة اسهم مدرجة
Banque Audi GDR	USD												24.25	بنك عودة شهادة ايداع
Bank Of Beirut "listed shares"	USD	7.82	7.82	7.82	7.82	7.82	7.95	7.95	7.95	7.95	8.10	8.10	7.95	"بنك بيروت" اسهم مدرجة
Bank Of Beirut pref. Call. Class B	USD				11.64	11.64	11.64	11.60	11.60	11.60	12.20	12.20	11.85	
Byblos Bank "listed shares"	USD	1.70	1.72	1.79	1.76	1.49	1.50	1.60	1.62	1.50	1.51	1.50	1.53	"بنك بيبلس" اسهم مدرجة
Byblos Bank pref. callable"listed"	USD	104.40	107.00	107.00	108.00	100.00	102.00	102.00	102.00	103.00	100.10	100.20	100.20	بنك بيبلس تفضيلية مع اعادة الشراء
BEMO Bank "listed shares"	USD	3.49	3.50	3.50	3.50	3.50	3.50	3.45	3.45	3.45	3.45	3.45	3.45	"بيمو بنك" اسهم مدرجة
BLOM Bank "GDR"	USD	23.75	24.00	25.91	25.00	25.00	25.00	25.00	24.80	25.75	25.25	26.20	26.67	"بنك لبنان و المهجر" شهادة
Rasamny-Yonis Motor Company"B"	USD	1.75	1.75	1.69	1.25	1.50	1.50	1.30	1.30	1.62	1.60	1.56	1.30	"شركة رسامني يونس" ب
HOLCIM Liban	USD	0.50	0.48	0.50	0.50	0.50	0.50	0.52	0.60	0.60	0.60	0.61	0.67	هولسيم لبنان
Ciment Blancs Bearer	USD	1.50	1.50	1.50	1.50	1.50	1.50	1.50	1.49	1.49	1.49	1.49	1.49	الاسمنت الابيض لحامله
Ciment Blancs Nominal	USD	1.50	1.50	1.50	1.50	1.50	1.50	1.50	1.50	1.50	1.50	1.50	1.50	الاسمنت الابيض اسمي
Uniceramic Nominal "A"	USD	1.40	1.40	1.40	1.40	1.40	1.40	1.40	1.40	1.40	1.40	1.40	1.40	"يونيسيراميك اسمي" أ
Uniceramic Bearer "C"	USD	1.70	1.75	1.75	1.75	1.75	1.75	1.75	1.75	1.75	1.75	1.75	1.75	"يونيسيراميك لحامله" ث
Lebanon holdings	USD	4.75	4.75	4.75	4.75	4.75	4.75	4.75	4.75	4.75	4.75	4.75	4.75	لبنان هولدينجز
Beirut Interbank Fund	USD	101.00	101.80	103.50	103.00	104.50	105.00	105.00	105.20	105.80	106.30	106.70	107.00	بيروت انتربنك فند
Beirut Global Income	USD	103.00	103.50	104.00	105.50	105.00	106.00	106.00	107.30	108.20	109.50	109.50	110.00	بيروت غلوبل انكوم
Beirut Lira Fund	LBP		100,000	102,000	102,000	102,300	102,500	104,000	100,700	101,700	102,500	102,000	102,700	بيروت ليرة فند
Beirut Golden Income	LBP							100,000	101,500	102,000	102,500	103,500	105,000	بيروت غولدن انكوم
<b>Closing US\$/LBP</b>		<b>1507.5</b>	<b>1507.5</b>	<b>1507.5</b>	<b>1,507.5</b>	<b>1,507.5</b>	<b>1,507.5</b>	<b>1507.5</b>	<b>1507.5</b>	<b>1507.5</b>	<b>1507.5</b>	<b>1507.5</b>	<b>1507.5</b>	<b>اقفال الدولار الأميركي</b>



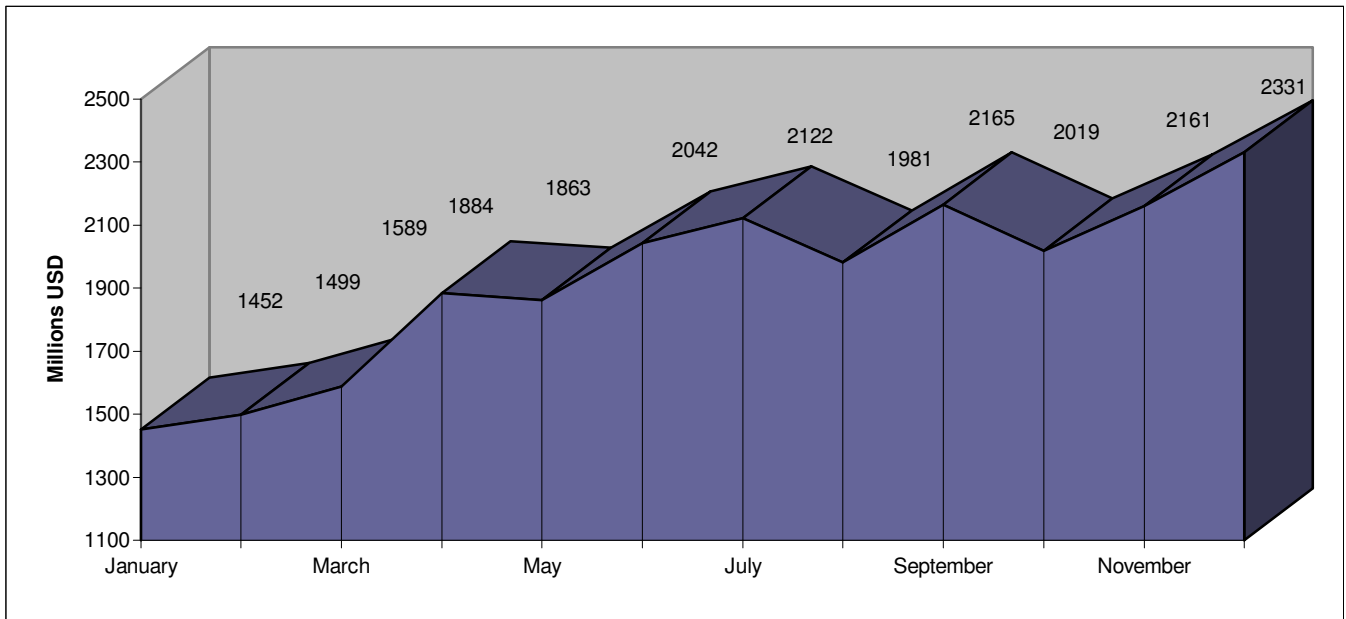
Monthly Trading Movement  
Year 2004

حركة التداول الشهرية  
سنة 2004



End of Month Market Capitalization in USD  
Year 2004

القيمة الترسلية آخر الشهر دولار أمريكي  
سنة 2004





Beirut Stock Exchange  
Yearly Statistics 2004

بورصة بيروت

احصاءات سنة 2004

حركة التداول السنوي

المعدلات اليومية

Yearly Trading Movement

The Daily Averages

Month	Total No. of Transactions عدد الصفقات	Traded Volume (000) الكمية المتداولة (000)	Traded Value USD القيمة المتداولة (000)	Nb. of Days عدد الأيام	Daily Averages المعدلات اليومية			الغمر
					Transactions الصفقات	Volume (000) الكمية المتداولة (000)	Value USD (000) القيمة المتداولة (000)	
January	305	975	6,912	20	15	49	346	كانون الثاني
February	302	1,041	5,785	17	18	61	340	شباط
March	532	1,644	13,297	22	24	75	604	آذار
April	510	1,412	11,220	19	27	74	591	نيسان
May	694	1,524	11,603	18	39	85	645	أيار
June	1,009	2,470	27,340	22	46	112	1243	حزيران
July	695	1,182	8,807	22	32	54	400	تموز
August	907	3,232	25,925	22	41	147	1178	آب
September	679	2,117	14,681	22	31	96	667	ايلول
October	769	2,983	23,424	21	37	142	1115	تشرين الأول
November	544	1,445	11,622	18	30	80	646	تشرين الثاني
December	635	4,512	37,228	22	29	205	1692	كانون الأول
<b>TOTAL</b>	<b>7,581</b>	<b>24,537</b>	<b>197,846</b>	<b>245</b>	<b>31</b>	<b>100</b>	<b>808</b>	<b>المجموع</b>







Company / Fund		1st Quarter	2nd Quarter	3rd Quarter	4th Quarter	Total
SOLIDERE "A" سوليدير أ	Nb of Shares	1,783,365	3,121,566	3,892,750	5,865,545	14,663,226
	Value of Shares USD	8,550,480	21,783,929	30,938,701	45,842,030	107,115,140
SOLIDERE "B" سوليدير ب	Nb of Shares	291,078	704,969	1,263,134	743,534	3,002,715
	Value of Shares USD	1,395,985	4,913,149	10,033,176	5,798,419	22,140,729
B.L.C. Bank S.A.L. "listed shares" "البنك اللبناني للتجارة" أسهم مدرجة	Nb of Shares	1,758	1,777	215	83	3,833
	Value of Shares USD	5,169	5,225	632	244	11,270
BANQUE AUDI listed shares بنك عودة أسهم مدرجة	Nb of Shares	104,254	557,756	350	19,645	682,005
	Value of Shares USD	1,928,699	12,115,921	8,230	462,689	14,515,539
BANQUE AUDI GDR بنك عودة شهادة ايداع						
BANK OF BEIRUT "listed shares" "بنك بيروت" أسهم مدرجة	Nb of Shares	73,000	317,005	106,784	1,417,000	1,913,789
	Value of Shares USD	570,860	2,494,295	848,933	11,265,450	15,179,538
Bank of Beirut pref. callable "listed" بنك بيروت تفضيلية مع إعادة الشراء	Nb of Shares		87,500	10,000	102,500	
	Value of Shares USD		1,014,500	116,000	1,240,000	
BYBLOS BANK "listed shares" "بنك بيبلوس" أسهم مدرجة	Nb of Shares	454,330	137,797	821,897	318,939	1,732,963
	Value of Shares USD	774,984	224,497	1,259,579	481,037	2,740,097
Byblos Bank pref. callable "listed" بنك بيبلوس تفضيلية مع إعادة الشراء	Nb of Shares	2,328	2,358	4,358	872	9,916
	Value of Shares USD	245,420	242,049	443,658	88,155	1,019,282
BEMO BANK "listed shares" "بنك بيمو" أسهم مدرجة	Nb of Shares	73,628	52,200	24,009	7,300	157,137
	Value of Shares USD	249,115	180,000	79,260	24,960	533,335
BLOM Bank GDR "بنك لبنان و المهجر" شهادة	Nb of Shares	390,584	216,441	131,358	164,679	903,062
	Value of Shares USD	9,474,656	5,465,557	3,310,806	4,252,278	22,503,297
RASAMNY-YOUNIS MOTOR "B" "راسمني يونيس للسيارات" ب	Nb of Shares	23,778	137,625	38,098	42,472	241,973
	Value of Shares USD	40,560	203,913	51,009	58,350	353,832
HOLCIM Liban هولسيم لبنان	Nb of Shares	426,749	53,739	210,300	220,161	910,949
	Value of Shares USD	205,520	26,670	121,013	132,997	486,200
CIMENT BLANCS BEARER الأسمنت الأبيض لحامله	Nb of Shares			119		119
	Value of Shares USD			177		177
CIMENT BLANCS NOMINAL الأسمنت الأبيض اسمي	Nb of Shares					0
	Value of Shares USD					0
UNICERAMIC NOMINAL "A" "يونيسراميك اسمي" أ	Nb of Shares					0
	Value of Shares USD					0
UNICERAMIC BEARER "C" "يونيسراميك لحامله" ث	Nb of Shares	5,000				5,000
	Value of Shares USD	8,750				8,750
LEBANON HOLDINGS لبنان هولدينجز	Nb of Shares	1,000				1,000
	Value of Shares USD	4,750				4,750
BEIRUT INTERBANK FUND بيروت انتربنك فند	Nb of Shares	9,751	5,149	4,350	1,830	21,080
	Value of Shares USD	1,013,749	537,678	457,830	195,206	2,204,463
BEIRUT GLOBAL INCOME بيروت غلوبل انكوم	Nb of Shares	5,523	7,158	5,196	954	18,831
	Value of Shares USD	570,591	755,355	552,716	104,538	1,983,200
Beirut Lira Fund بيروت ليرة فند	Nb of Shares	14,184	2,953	10,287	3,642	31,066
	Value of Shares LBP	1,439,832,000	303,638,000	1,040,398,000	372,015,100	3,155,883,100
Beirut Golden Income بيروت غولدن انكوم	Nb of Shares			7,443	30,423	37,866
	Value of Shares LBP			755,323,400	3,137,887,500	3,893,210,900
<b>Total</b>	Nb of Shares	<b>3,660,310</b>	<b>5,405,993</b>	<b>6,530,648</b>	<b>8,939,579</b>	<b>24,536,530</b>
	Value of Shares USD	<b>25,994,400</b>	<b>50,164,156</b>	<b>49,412,912</b>	<b>72,274,647</b>	<b>197,846,115</b>



Company / Fund		كانون الثاني Jan	شباط Feb	آذار Mar	نيسان Apr	أيار May	حزيران Jun	تموز Jul	أب Aug	أيلول Sep	تشرين الأول Oct	تشرين الثاني Nov	كانون الأول Dec
SOLIDERE "A" سوليدير أ	Volume	20,948	17,331	48,626	44,167	55,466	58,364	35,339	93,755	47,849	106,091	56,477	119,138
	Value USD	97,125	80,987	237,782	229,188	373,805	455,150	277,937	757,716	370,651	782,391	444,015	973,616
SOLIDERE "B" سوليدير ب	Volume	5,526	3,812	5,262	10,564	13,935	11,519	7,816	40,174	9,425	12,419	8,553	14,945
	Value USD	25,915	18,227	25,810	64,086	94,557	90,613	61,640	323,070	71,344	91,331	67,606	121,071
B.L.C. Bank S.A.L. "listed shares" "البنك اللبناني للتجارة" اسهم مدرجة	Volume	88			2	97			10				4
	Value USD	258			4	286			29				11
BANQUE AUDI listed shares بنك عودة اسهم مدرجة	Volume			4,739	2,482	28	23,186	5		11	194	809	46
	Value USD			87,668	45,959	583	510,555	107		267	4,562	19,052	1,089
BANQUE AUDI GDR بنك عودة شهادة ايداع	Volume												
	Value USD												
BANK OF BEIRUT "listed shares" "بنك بيروت" اسهم مدرجة	Volume	2,150		1,364	2,368	7,455	6,264	1,433	2	3,419	95		64,318
	Value USD	16,813		10,664	18,521	58,298	49,683	11,392	13	27,182	736		511,330
Bank of Beirut pref. callable "listed" بنك بيروت تفضيلية مع اعادة الشراء	Volume				4,605			456			2,976		1,818
	Value USD				53,395			5,272			36,310		21,705
BYBLOS BANK "listed shares" "بنك بيلوس" اسهم مدرجة	Volume	8,437	10,957	4,515	2,189	3,105	1,832	3,105	8,673	25,581	11,838	2,404	1,230
	Value USD	14,304	18,669	7,797	3,811	5,080	2,756	4,938	13,885	38,431	17,854	3,635	1,848
Byblos Bank pref. callable "listed" بنك بيلوس تفضيلية مع اعادة الشراء	Volume	75	13	28	32	22	61	30	55	113	22	22	
	Value USD	7,839	1,353	2,983	3,451	2,256	6,175	3,066	5,627	11,473	2,292	2,224	
BEMO BANK "listed shares" "بنك بيمو" اسهم مدرجة	Volume	60	4,260				2,373	1,091					332
	Value USD	209	14,407				8,182	3,603					1,135
BLOM Bank "GDR" "بنك لبنان و المهجر" شهادة	Volume	7,036	5,826	6,855	4,655	3,478	2,973	277	1,089	4,605	3,547	3,297	1,402
	Value USD	166,289	139,391	171,783	119,448	87,079	74,028	6,954	26,798	116,740	90,195	85,568	37,180
RASAMNY-YOUNIS MOTOR راسامني يونيس للسيارات	Volume	313		797	526	556	5,347	1,499		233	1	639	1,407
	Value USD	547		1,346	723	833	7,963	1,948		371	2	1,004	1,829
HOLCIM Liban هولسيم لبنان	Volume	3,936	18,119	1,818	2,565	278		2,429	2,512	4,618	3,583	7,883	137
	Value USD	1,897	8,716	882	1,272	139		1,259	1,488	2,754	2,139	4,782	91
CIMENT BLANCS BEARER الاسمنت الأبيض لحامله	Volume								5				
	Value USD								8				
CIMENT BLANCS NOMINAL الاسمنت الأبيض اسمي	Volume												
	Value USD												
UNICERAMIC NOMINAL "A" "يونيسراميك اسمي" أ	Volume												
	Value USD												
UNICERAMIC BEARER "C" "يونيسراميك لحامله" ث	Volume		294										
	Value USD		515										
LEBANON HOLDINGS لبنان هولدينجز	Volume	50											
	Value USD	238											
BEIRUT INTERBANK FUND بيروت انتربنك فند	Volume	118	216	170	79	79	101		182	16	19	56	20
	Value USD	12,736	21,966	17,527	8,212	8,301	10,556		19,127	1,683	2,025	5,928	2,090
BEIRUT GLOBAL INCOME بيروت غلوبل انكوم	Volume	14	214	73	43	52	246	171	38	27	21	20	7
	Value USD	1,442	22,081	7,563	4,565	5,425	25,953	18,097	4,080	2,946	2,346	2,153	750
Beirut Lira Fund بيروت ليرة فند	Volume		209	483	25	117	17	60	263	145	134	16	24
	Value LBP		21,047,059	49,183,273	2,592,947	12,053,528	1,700,386	6,186,818	26,408,868	14,695,132	13,699,910	1,660,333	2,474,136
Beirut Golden Income بيروت غولدن انكوم	Volume								135	203	1,089	126	240
	Value LBP								13,658,045	20,674,836	111,751,952	12,972,028	25,345,455
<b>Monthly Average Volume</b>		<b>48,750</b>	<b>61,251</b>	<b>74,729</b>	<b>74,304</b>	<b>84,668</b>	<b>112,282</b>	<b>53,708</b>	<b>146,893</b>	<b>96,247</b>	<b>142,030</b>	<b>80,301</b>	<b>205,069</b>
<b>Monthly Average Value USD</b>		<b>345,612</b>	<b>340,275</b>	<b>604,431</b>	<b>590,544</b>	<b>644,639</b>	<b>1,242,742</b>	<b>400,318</b>	<b>1,178,420</b>	<b>667,303</b>	<b>1,115,437</b>	<b>645,674</b>	<b>1,692,198</b>



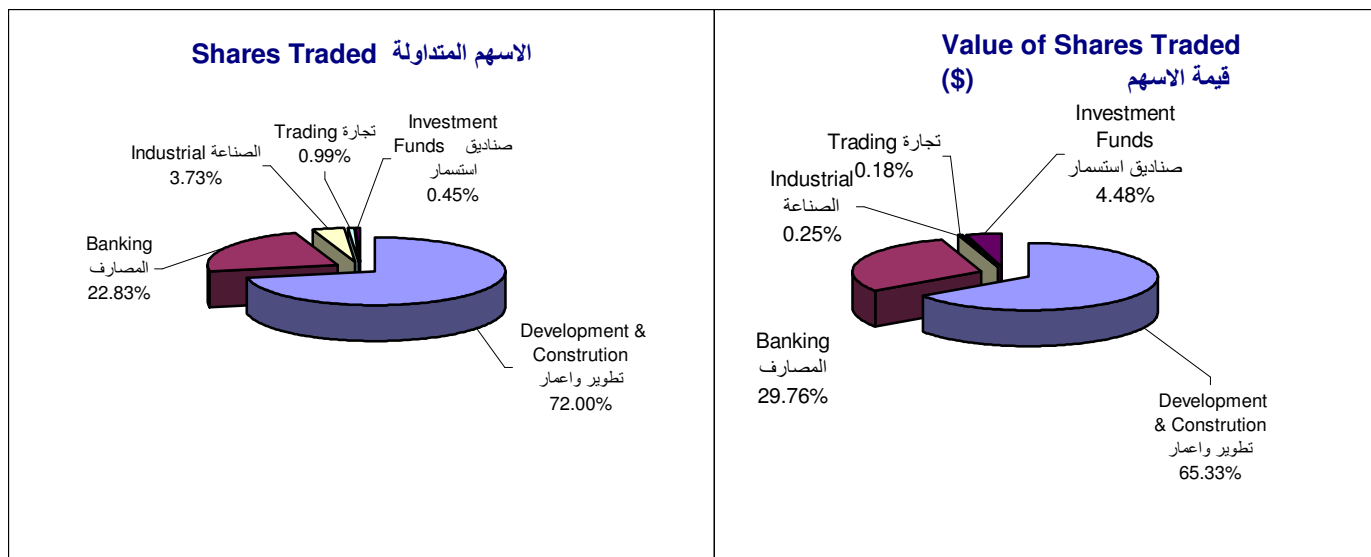
Trading By Sectors of Activities

Sectors of Activities	Company / Fund	Number of listed Shares (000) عدد الأسهم المدرجة (000)	Market Capitalization 31/12/2004 (Million) القيمة الترسملية 2004/12/31 (ملايين)	Value Traded (000) القيمة المتداولة (000)	Volume Traded (000) الكمية المتداولة (000)	Weight النسبة المئوية			الشركة / صندوق الأستثمار	القطاعات
						Market Cap. Value Volume				
						Market Cap.	Value	Volume		
Development & Reconstruction	SOLIDERE "A" USD	100'000	'825	107'115	14'663	35.40%	54.14%	59.76%	'سولدير "أ"	تطوير واعمار
	SOLIDERE "B" USD	65'000	'527	22'141	3'003	22.59%	11.19%	12.24%	'سولدير "ب"	
	<b>TOTAL USD</b>	<b>165'000</b>	<b>1'352</b>	<b>129'256</b>	<b>17'666</b>	<b>57.99%</b>	<b>65.33%</b>	<b>72.00%</b>	<b>المجموع</b>	
Banking	B.L.C. Bank S.A.L. "listed shares" USD	13'721	'40	11	4	1.73%	0.01%	0.02%	البنك اللبناني للتجارة "اسهم مدرجة"	المصارف
	BANQUE AUDI listed shares	2'200	'52	14,516	682	2.23%	7.34%	2.78%	بنك عودة اسهم مدرجة	
	BANQUE AUDI GDR USD	6'199	'150			6.45%	0.00%	0.00%	بنك عودة شهادة ايداع	
	BANK BEIRUT "listed shares" USD	13'536	'108	15,180	1,914	4.62%	7.67%	7.80%	"بنك بيروت" اسهم مدرجة	
	BANK BEIRUT pref. call. class B USD	3'000	'36	2,371	200	1.53%	1.20%	0.82%	بنك بيروت مع اعادة الشراء فئة ب	
	BYBLOS BANK "listed shares" USD	68'355	'105	2,740	1,733	4.49%	1.38%	7.06%	"بنك بيبلوس" اسهم مدرجة	
	Byblos Bank pref. callable "listed" USD	'333	'33	1,019	10	1.43%	0.52%	0.04%	بنك بيبلوس تفضيلية مع اعادة الشراء	
	BEMO BANK "listed shares" USD	5'333	'18	533	157	0.79%	0.27%	0.64%	'بنك بيمو" اسهم مدرجة	
	BLOM Bank "GDR" USD	4'390	'117	22,503	903	5.02%	11.37%	3.68%	"بنك لبنان و المهجر" شهادة	
<b>TOTAL USD</b>	<b>117'067</b>	<b>'659</b>	<b>58,873</b>	<b>5,603</b>	<b>28.28%</b>	<b>29.76%</b>	<b>22.83%</b>	<b>المجموع</b>		
Industrial	HOLCIM Liban USD	234'193	'157	486	911	6.73%	0.25%	3.71%	هولسيم لبنان	الصناعة
	CIMENT BLANCS BEARER USD	6'000	'9	0.18	0.12	0.38%	0.00%	0.00%	الاسمنت الابيض لحامله	
	CIMENT BLANCS NOMINAL USD	3'000	'5			0.19%	0.00%	0.00%	الاسمنت الابيض اسمي	
	UNICERAMIC NOMINAL "A" USD	4'290	'6			0.26%	0.00%	0.00%	(يونيسيراميك اسمي أ)	
	UNICERAMIC BRARER "C" USD	8'580	'15	9	5	0.64%	0.00%	0.02%	(يونيسيراميك لحامله ث)	
	<b>TOTAL USD</b>	<b>256'063</b>	<b>'191</b>	<b>'495</b>	<b>'916</b>	<b>8.21%</b>	<b>0.25%</b>	<b>3.73%</b>	<b>المجموع</b>	
Investment Funds	LEBANON HOLDINGS USD	2'015	'10	'5	1	0.41%	0.00%	0.00%	لبنان هولدينجز	صناديق استثمار
	BEIRUT INTERBANK FUND USD	'200	'21	2'204	21	0.92%	1.11%	0.09%	بيروت انتربنك فند	
	BEIRUT GLOBAL INCOME USD	'340	'37	1'983	19	1.60%	1.00%	0.08%	بيروت غلوبل انكوم	
	BEIRUT LIRA FUND LBP	'275	28'243	3'155'883	31	0.80%	1.06%	0.13%	بيروت ليرة فند	
	BEIRUT GOLDEN INCOME LBP	'410	43'050	3'893'211	38	1.23%	1.31%	0.15%	بيروت غولدن انكوم	
	<b>TOTAL USD</b>	<b>3'240</b>	<b>'116</b>	<b>8'868</b>	<b>110</b>	<b>4.96%</b>	<b>4.48%</b>	<b>0.45%</b>	<b>المجموع</b>	
Trading	RASAMNY-YOUNIS MOTOR USD	10'000	'13	354	242	0.56%	0.18%	0.99%	راسمني يونس للسيارات	تجارة
	<b>TOTAL USD</b>	<b>10'000</b>	<b>'13</b>	<b>'354</b>	<b>'242</b>	<b>0.56%</b>	<b>0.18%</b>	<b>0.99%</b>	<b>المجموع</b>	
<b>TOTAL USD</b>		<b>551'371</b>	<b>2'331</b>	<b>197'846</b>	<b>24'537</b>	<b>100.00%</b>	<b>100.00%</b>	<b>100.00%</b>	<b>المجموع</b>	



### Shares Traded By Sectors Of Activities

### توزيع الاسهم المتداولة على القطاعات الاقتصادية



### Market Capitalization By Sectors of Activity

### القيمة الترسالية حسب القطاعات الاقتصادية

