



Beirut Stock Exchange

Yearly Statistics 2007



بورصة بيروت

احصاءات سنة 2007



Summary of Trading Information
خلاصة عمليات بورصة بيروت

# Transaction عدد الصفقات	# Broker عدد الوسطاء	Trading Days ايام التداول	# Securities عدد الصكوك	# Listed Companies & Funds عدد الشركات المدرجة و الصناديق الاستثمارية	Market Capitalization (Millions/ USD) القيمة الترسلمية (مليون) د.أ	Value Traded USD القيمة المتداولة (د.أ)	Volume Traded الكمية المتداولة	Month الشهر
1'493	15	20	28	16	8 407.13	43' 564' 786	3' 133' 627	January كانون الثاني
1'048	15	18	28	16	8 183.65	56' 573' 571	3' 169' 559	February شباط
1'640	15	22	28	16	8 558.99	66' 067' 897	4' 989' 644	March آذار
1'058	15	19	29	16	8 613.73	43' 651' 004	2' 176' 986	April نيسان
1'240	15	22	29	16	8 637.77	87' 519' 630	4' 851' 088	May ايار
1'089	15	20	29	16	8 473.72	36' 701' 322	3' 075' 252	June حزيران
'752	15	22	29	16	8 314.03	22' 596' 354	3' 588' 032	July تموز
'564	15	22	29	16	8 372.50	22' 029' 832	3' 583' 386	August آب
1'459	15	19	29	16	9 265.99	212' 726' 765	12' 821' 651	September ايلول
2'705	15	22	29	16	9 663.86	135' 734' 024	53' 900' 188	October تشرين الاول
3'115	15	21	28	15	10 518.74	92' 377' 621	8' 641' 715	November تشرين الثاني
4'527	15	16	30	15	10 894.02	174' 254' 533	10' 306' 378	December كانون الاول
20'690		243				'993' 797' 339	114' 237' 506	Total : المجموع

(المعدل الوسطي اليومي (اسهم)
470,113
Daily Average (Shares)

(المعدل الوسطي اليومي (قيمة د.أ)
4,089,701
Daily Average (Value USD)

(المعدل الوسطي اليومي (صفقات)
85
Daily Average Deals

Value of Traded Shares

Company / Fund	Curr	January	February	March	April	May	June	July	August	September	October	November	December	TOTAL	الشركة / صندوق الاستثمار
		كانون الثاني	شباط	آذار	نيسان	أيار	حزيران	تموز	أب	أيلول	تشرين اول	تشرين ثاني	كانون اول	المجموع	
Solidere"A"	USD	23,149,099	28,944,240	36,775,605	17,481,344	30,150,041	7,915,562	6,451,656	3,091,504	111,746,600	36,676,029	41,893,656	88,211,183	432,486,519	"سولدير "أ"
Solidere"B"	USD	8,905,097	7,468,748	5,747,688	4,792,579	27,259,692	3,066,529	1,539,670	8,141,206	76,216,296	11,568,637	17,639,540	41,728,615	214,074,297	"سولدير "ب"
B.L.C. Bank S.A.L. "listed shares"	USD						4,600			8,752	50,640,908			50,654,260	البنك اللبناني للتجارة "اسهم المدرجة"
Banque Audi	USD		3,501,376	3,234,829	1,590,442	5,832,940	14,317,168	1,650,000	220,375	1,184,913	7,489,775	58,092	13,979,840	53,059,750	بنك عودة
Banque Audi GDR	USD	3,128,366	3,561,472	8,109,541	1,993,141	1,517,442	1,227,488	477,973	403,704	4,487,477	9,217,167	5,272,202	2,914,675	42,310,648	بنك عودة شهادة ايداع
Banque Audi Pref. Class C	USD												276,676	276,676	بنك عودة اسهم تفصيلية فئة C
Banque Audi Pref. Class D													1,989,223	1,989,223	بنك عودة اسهم تفصيلية فئة D
Bank Of Beirut "listed shares"	USD	103,200	1,536	128,000	486	137,575	12,850	114,075	100,150	83,675	123,829	138,300	316,490	1,260,166	"البنك بيروت "اسهم مدرجة"
Bank of Beirut pref. Call. Class B	USD		140,001		61,249	35,938							28,750	265,938	فئة الشراء اعادة مع بيروت بنك ب
Bank of Beirut pref. Call. Class C	USD	290,500	1,280,000		1,421,678	326,880	279,250	56,900	176,900	12,002	15,936		2,511,410	6,371,456	فئة الشراء اعادة مع بيروت بنك ج
Byblos Bank	USD	825,759	493,582	2,051,045	109,039	932,161	1,360,552	1,103,951	2,142,549	1,561,332	1,225,690	5,773,685	3,084,815	20,664,160	بنك بيبلس
Byblos Bank pref. Callable	USD	42,202	1,646,896	58,254	55,641	884,846	33,416	3,254,789	439,302	887,390	57,970	73,964	33,094	7,467,764	بنك بيبلس تفصيلية مع اعادة الشراء
Byblos Bank priority	USD	843,829	417,402	1,664,717	556,490	498,100	1,705,956	1,078,569	2,611,606	599,315	710,124	5,051,009	3,103,587	18,840,704	بنك بيبلس -اسهم ذات اولوية
BEMO Bank "listed shares"	USD	165,500	40,500	21,500	98,807		2,905	33,205			271,057			633,474	"بمو بنك "اسهم مدرجة"
BEMO Bank Pref.	USD				3,770,000								1,100,000	4,870,000	بنك بيمو اسهم تفصيلية
BLOM Bank "GDR"	USD	3,108,187	4,129,306	4,650,137	7,783,610	16,835,450	2,163,188	2,199,415	2,428,032	10,782,123	13,543,880	13,971,475	6,095,501	87,690,304	"البنك لبنان و المهجر "شهادة"
BLOM Bank Listed Shares	USD	168,000	2,500,040		1,531,328	860,172		160,000	151,936	377,832	100,274	471,050	132,468	6,453,100	بنك لبنان و المهجر اسهم مدرجة
BLOM Bank Pref. Class 2002	USD				40,800						40,800	51,000		132,600	اسهم المهجر و لبنان بنك تفصيلية فئة 2002
BLOM Bank Pref. Class 2004	USD	1,923,500		20,604	293,708	889,231	20,120	36,984	150,750	228,939	82,517		101,000	3,747,353	اسهم المهجر و لبنان بنك تفصيلية فئة 2004
BLOM Bank Pref. Class 2005	USD		252,599		126,351	540,451	933,000	191,855	5,025	911,535	278,501	1,336,532	2,805,410	7,381,259	اسهم المهجر و لبنان بنك تفصيلية فئة 2005
Rasamny-Yonis Motor Company"B"	USD						323,110	1,645,542	125	75,625	82,533	30,962	2,250,396	4,408,293	"شركة رسامني يونس "ب"
HOLCIM Liban	USD	433,435	281,413	214,839	204,781	315,139	214,213	151,484	189,782	440,364	685,314	428,200	1,517,153	5,076,117	هولسيم لبنان
Ciment Blancs Bearer	USD										23,580	10,800	19,800	54,180	الاسمنت الابيض لحامله
Ciment Blancs Nominal	USD	2,860				1,260								4,120	الاسمنت الابيض اسمي
Uniceramic Nominal "A"	USD			67,500						11,250				78,750	"يونيكراميك اسمي "أ"
Uniceramic Bearer "C"	USD							34,000						34,000	"يونيكراميك لحامله "ث"
Beirut Interbank Fund	USD	31,200	80,800	183,113	303,808	5,050	172,137	15,300		1,040				792,448	بيروت انتربنك فند
Beirut Global Income	USD		685,000	541,360	126,646		192,060	148,500	19,840	111,100	48,985	62,014	70,700	2,006,205	بيروت غلوبل انكوم
Beirut Preferred Fund	USD	13,013	50,500	1,995,998	725,624	268,210	2,119,400	1,447,340	1,150,618	756,070	2,146,518	148,379	242,368	11,064,038	صندوق بيروت التفصيلي
Beirut Lira Fund	LBP	100,250,000	333,637,500	481,750,000	654,975,000	153,750,000	317,100,000	6,760,000	813,334,000	33,290,000	3,105,000	20,700,000	34,840,000	2,953,491,500	بيروت ليرة فند
Beirut Golden Income	LBP	549,540,000	1,321,838,500	427,527,500	224,577,500	191,547,500	644,410,000	1,206,999,500	100,855,500	3,286,730,000	1,042,803,000	6,076,000	2,590,290,000	11,593,195,000	بيروت غولدن انكوم
TOTAL	USD	43,564,785	56,573,571	66,067,899	43,651,003	87,519,631	36,701,322	22,596,355	22,029,832	212,726,765	135,734,027	92,377,622	174,254,534	993,797,345	المجموع

Volume of Traded Shares

مقدد الأسهم المتداولة

Company / Fund	January	February	March	April	May	June	July	August	September	October	November	December	TOTAL	الشركة / صندوق الأستثمار
	كانون الثاني	شباط	آذار	نيسان	أيار	حزيران	تموز	أب	أيلول	تشرين أول	تشرين ثاني	كانون أول	المجموع	
Solidere "A"	1,429,815	1,823,283	2,236,706	1,152,395	1,895,812	488,601	416,399	202,932	6,657,897	2,027,091	2,156,407	3,719,281	24,206,619	"سوليدير" أ
Solidere "B"	553,956	464,507	348,603	312,930	1,743,817	188,359	99,826	536,860	4,543,910	632,776	908,491	1,772,724	12,106,759	"سوليدير" ب
B.L.C. Bank S.A.L. "listed shares"						820			1,094	49,639,395			49,641,309	البنك اللبناني للتجارة "اسهم مدرجة"
Banque Audi		63,107	54,134	25,801	95,576	253,892	30,000	3,850	19,461	108,365	824	199,712	854,722	بنك عودة
Banque Audi GDR	55,688	62,899	130,915	31,303	23,676	20,539	8,212	6,986	65,699	130,757	71,381	38,353	646,408	بنك عودة شهادة ايداع
Banque Audi Pref. Class C												10,520	10,520	بنك عودة اسهم تفصيلية فئة C
Banque Audi Pref. Class D												19,615	19,615	بنك عودة اسهم تفصيلية فئة D
Bank Of Beirut "listed shares"	8,000	120	10,000	38	10,650	1,000	9,000	8,000	6,625	9,788	10,900	24,100	98,221	"بنك بيروت" اسهم مدرجة
Bank of beirut pref. Call. Class B		12,174		5,326	3,125							2,500	23,125	فئة الشراء اعادة مع بيروت بنك ب
Bank of Beirut pref. Call. Class C	11,420	50,000		57,023	13,120	11,170	2,276	7,200	482	640		100,900	254,231	فئة الشراء اعادة مع بيروت بنك ج
Byblos Bank	456,514	284,725	1,117,875	59,841	512,138	769,610	639,966	1,269,067	880,526	615,228	2,822,979	1,306,742	10,735,211	بنك بيبلس
Byblos Bank pref. Callable	410	15,347	570	510	8,621	330	31,654	4,250	8,625	560	715	321	71,913	بنك بيبلس تفصيلية مع اعادة الشراء
Byblos Bank priority	474,581	234,111	894,211	297,920	261,345	932,158	604,212	1,472,350	323,764	351,321	2,441,391	1,295,165	9,582,529	بنك بيبلس - اسهم ذات اولوية
BEMO Bank "listed shares"	41,000	10,000	5,000	23,809		700	8,000			66,619			155,128	"بيمو بنك" اسهم مدرجة
BEMO Bank Pref.				37,700								11,000	48,700	بنك بيمو اسهم تفصيلية
BLOM Bank "GDR"	51,557	66,456	71,116	114,550	234,842	31,893	32,927	36,963	133,348	158,430	154,185	65,232	1,151,499	"بنك لبنان و المهجر" شهادة
BLOM Bank Listed Shares	3,000	42,787		23,927	13,368		2,500	2,374	5,888	1,383	5,800	1,577	102,604	بنك لبنان و المهجر اسهم مدرجة
BLOM Bank Pref. Class 2002				400					400	500			1,300	اسهم المهجر و لبنان بنك تفصيلية فئة 2002
BLOM Bank Pref. Class 2004	19,235		204	2,908	8,844	200	368	1,500	2,278	817		1,000	37,354	اسهم المهجر و لبنان بنك تفصيلية فئة 2004
BLOM Bank Pref. Class 2005		2,499		1,251	5,351	9,330	1,909	50	9,070	2,763	13,332	27,730	73,285	اسهم المهجر و لبنان بنك تفصيلية فئة 2005
Rasamny-Yonis Motor Company "B"						323,110	1,645,542	125	75,625	75,030	25,160	1,599,548	3,744,140	"شركة راسمني يونس" ب
HOLCIM Liban	19,911	13,246	9,601	9,337	13,854	9,567	7,570	9,921	22,454	33,792	21,785	72,493	243,531	هولسيم لبنان
Ciment Blancs Bearer										13,100	6,000	11,000	30,100	الاسمنت الابيض لحامله
Ciment Blancs Nominal	2,000				900								2,900	الاسمنت الابيض اسمي
Uniceramic Nominal "A"			75,000						25,000				100,000	"يونيسراميك اسمي" أ
Uniceramic Bearer "C"							20,000						20,000	"يونيسراميك لحامله" ث
Beirut Interbank Fund	300	800	1,813	3,008	50	1,687	150		10				7,818	بيروت انتربنك قفد
Beirut Global Income		6,850	5,360	1,279		1,940	1,500	200	1,100	485	614	700	20,028	بيروت غلوبل انكوم
Beirut Preferred Fund	130	500	19,665	7,149	2,640	21,194	14,645	11,741	7,715	21,740	1,495	2,430	111,044	صندوق بيروت التقضيي
Beirut Lira Fund	950	3,255	4,700	6,390	1,500	3,000	65	8,070	330	30	200	335	28,825	بيروت ليرة قفد
Beirut Golden Income	5,160	12,893	4,171	2,191	1,859	6,152	11,311	947	30,350	9,578	56	23,400	108,068	بيروت غولدن انكوم
TOTAL	3,133,627	3,169,559	4,989,644	2,176,986	4,851,088	3,075,252	3,588,032	3,583,386	12,821,651	53,900,188	8,641,715	10,306,378	114,237,506	المجموع



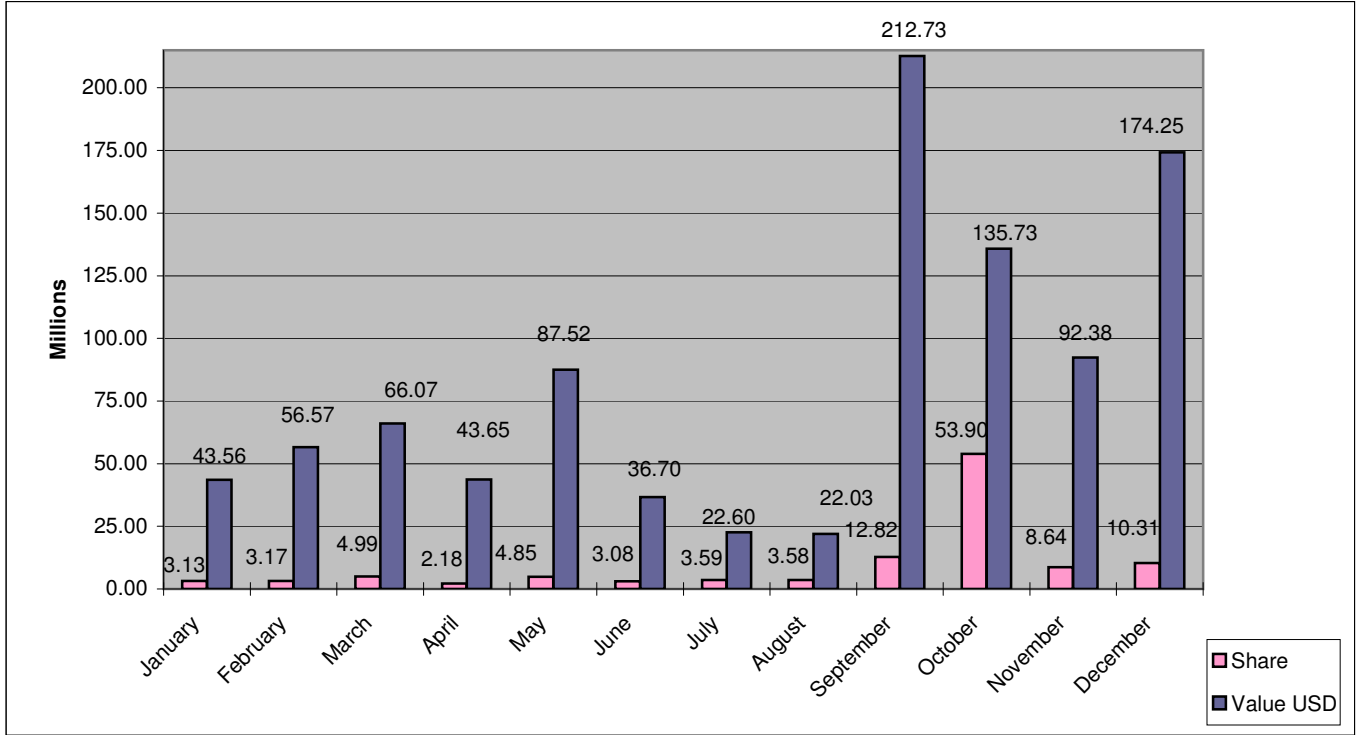
End of Month Closing Prices

Company / Fund	Curr	January	February	March	April	May	June	July	August	September	October	November	December	الشركة / صندوق الاستثمار
		كانون الثاني	شباط	اذار	نيسان	ايار	حزيران	تموز	اب	ايلول	تشرين اول	تشرين ثاني	كانون اول	
Solidere"A"	USD	16.46	15.65	16.04	15.63	16.29	15.39	15.20	15.21	17.50	18.21	22.00	23.03	"سولدير أ"
Solidere"B"	USD	16.41	15.82	15.98	15.50	16.20	15.39	15.29	15.21	17.50	18.26	21.95	22.70	"سولدير ب"
B.L.C. Bank S.A.L. "listed shares"	USD	10.00	10.00	10.00	10.00	10.00	10.00	10.00	10.00	8.00	8.00	8.00	8.00	"البنك اللبناني للتجارة" اسهم مدرجة
Banque Audi	USD	59.00	57.00	61.50	62.65	60.00	57.50	55.00	57.50	66.00	68.95	70.50	70.00	بنك عودة
Banque Audi GDR	USD	58.00	56.00	62.50	63.80	63.25	60.40	57.90	57.50	68.60	70.60	77.35	76.25	بنك عودة شهادة ايداع
Banque Audi Pref. Class C													26.30	بنك عودة اسهم تفصيلية فئة C
Banque Audi Pref. Class D													101.40	بنك عودة اسهم تفصيلية فئة D
Bank Of Beirut "listed shares"	USD	12.90	12.80	12.80	12.80	13.00	12.85	12.60	12.50	12.60	12.85	13.00	12.75	"بنك بيروت" اسهم مدرجة
Bank Of Beirut pref. Call. Class B	USD	11.50	11.50	11.50	11.50	11.50	11.50	11.50	11.50	11.50	11.50	11.50	11.50	بنك بيروت مع اعادة الشراء فئة ب
Bank of Beirut pref. Call. Class C		25.44	26.00	26.00	24.90	25.00	25.00	25.00	24.50	24.90	24.90	24.90	24.89	بنك بيروت مع اعادة الشراء فئة ج
Byblos Bank	USD	1.80	1.67	1.82	1.85	1.78	1.75	1.70	1.70	1.95	2.04	2.21	2.22	بنك بيبلس
Byblos Bank pref. Callable	USD	103.20	104.40	102.20	109.10	101.30	101.20	103.20	103.00	104.00	103.00	103.10	103.10	بنك بيبلس تفصيلية مع اعادة الشراء
Byblos Bank priority		1.81	1.69	1.86	1.87	1.81	1.80	1.80	1.78	1.95	2.07	2.21	2.21	بنك بيبلس - اسهم ذات اولوية
BEMO Bank "listed shares"	USD	4.00	4.10	4.30	4.15	4.15	4.15	4.16	4.16	4.16	4.04	4.04	4.04	"بيمو بنك" اسهم مدرجة
BEMO Bank Pref.	USD				100.00	100.00	100.00	100.00	100.00	100.00	100.00	100.00	100.00	بنك بيمو اسهم تفصيلية
BLOM Bank "GDR"	USD	60.50	62.15	67.50	68.40	72.00	67.00	66.65	65.00	84.00	87.95	92.90	90.20	"بنك لبنان و المهجر" شهادة
BLOM Bank Listed Shares	USD	56.00	58.50	58.50	64.00	65.00	65.00	64.00	64.00	65.00	77.10	82.40	84.00	بنك لبنان و المهجر اسهم مدرجة
BLOM Bank Pref. Class 2002	USD	102.00	102.00	102.00	102.00	102.00	102.00	102.00	102.00	102.00	102.00	102.00	102.00	فئة تفصيلية اسهم المهجر و لبنان بنك 2002
BLOM Bank Pref. Class 2004	USD	100.00	100.00	101.00	101.00	101.00	100.60	100.50	100.50	100.50	101.00	101.00	101.00	فئة تفصيلية اسهم المهجر و لبنان بنك 2004
BLOM Bank Pref. Class 2005	USD	101.00	101.00	101.00	101.00	101.00	100.00	100.50	100.50	100.50	101.00	100.10	101.20	فئة تفصيلية اسهم المهجر و لبنان بنك 2005
Rasamny-Yonis Motor Company"B"	USD	1.00	1.00	1.00	1.00	1.00	1.00	1.00	1.00	1.00	1.10	1.27	1.35	"شركة رسامني يونس" ب
HOLCIM Liban	USD	20.27	20.39	20.87	20.87	20.99	20.52	20.25	20.46	20.07	20.00	19.92	20.75	هولسيم لبنان
Ciment Blancs Bearer	USD	2.00	2.00	2.00	2.00	2.00	2.00	2.00	2.00	2.00	1.80	1.80	1.80	الاسمنت الابيض لحامله
Ciment Blancs Nominal	USD	1.43	1.43	1.43	1.43	1.40	1.40	1.40	1.40	1.40	1.40	1.40	1.40	الاسمنت الابيض اسمي
Uniceramic Nominal "A"	USD	0.95	0.95	0.90	0.90	0.90	0.90	0.90	0.90	0.45	0.45	0.45	0.45	"يونيسيراميك اسمي" أ
Uniceramic Bearer "C"	USD	1.75	1.75	1.75	1.75	1.75	1.75	1.70	1.70	1.70	1.70	1.70	1.70	"يونيسيراميك لحامله" ث
Beirut Interbank Fund	USD	104.00	101.00	101.00	101.00	101.00	102.00	102.00	102.00	104.00	104.00			بيروت انتربنك فند
Beirut Global Income	USD	100.00	100.00	101.00	99.00	99.00	99.00	99.00	99.20	101.00	101.00	101.00	101.00	بيروت غلوبل انكوم
Beirut Preferred Fund	USD	100.10	101.00	101.50	101.50	101.50	100.00	98.00	98.00	98.00	99.25	99.25	100.10	صندوق بيروت التفضيلي
Beirut Lira Fund	LBP	106000.00	102,500	102,500	102,500	102,500	105,700	104,000	100,200	103,000	103,500	103,500	104,000	بيروت ليرة فند
Beirut Golden Income	LBP	106500.00	102,500	102,500	102,500	103,500	105,000	104,500	106,500	108,200	108,500	108,500	110,700	بيروت غولدن انكوم
Closing US\$/LBP		1507.5	1507.5	1507.5	1,507.5	1,507.5	1,507.5	1507.5	1507.5	1507.5	1507.5	1507.5	1507.5	اقفال الدولار الأميركي



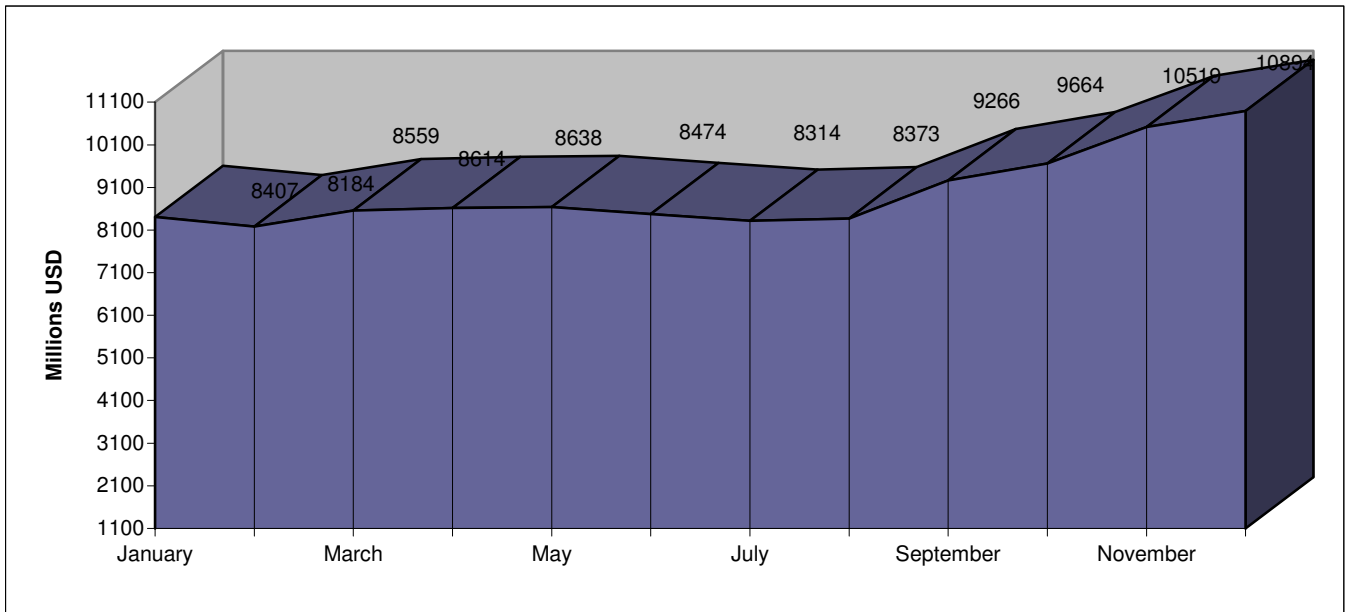
Monthly Trading Movement
Year 2007

حركة التداول الشهرية
سنة 2007



End of Month Market Capitalization in USD
Year 2007

القيمة الترسيمية آخر الشهر دولار اميركي
سنة 2007





Beirut Stock Exchange
Yearly Statistics 2007

بورصة بيروت

احصاءات سنة 2007

حركة التداول السنوي

المعدلات اليومية

Yearly Trading Movement

The Daily Averages

Month	Total No. of Transactions عدد الصفقات	Traded Volume (000) الكمية المتداولة (000)	Traded Value USD القيمة المتداولة (000)	Nb. of Days عدد الأيام	Daily Averages المعدلات اليومية			الخصر
					Transactions الصفقات	Volume (000) الكمية المتداولة (000)	Value USD (000) القيمة المتداولة (000)	
January	1,493	3,134	43,565	20	75	157	2,178	كانون الثاني
February	1,048	3,170	56,574	18	58	176	3,143	شباط
March	1,640	4,990	66,068	22	75	227	3,003	اذار
April	1,058	2,177	43,651	19	56	115	2,297	نيسان
May	1,240	4,851	87,520	22	56	221	3,978	أيار
June	1,089	3,075	36,701	20	54	154	1,835	حزيران
July	752	3,588	22,596	22	34	163	1,027	تموز
August	564	3,583	22,030	22	26	163	1,001	اب
September	1,459	12,822	212,727	19	77	675	11,196	ايلول
October	2,705	53,900	135,734	22	123	2450	6,170	تشرين الأول
November	3,115	8,642	92,378	21	148	412	4,399	تشرين الثاني
December	4,527	10,306	174,255	16	283	644	10,891	كانون الأول
TOTAL	20,690	114,238	993,797	243	85	470	4,090	المجموع



Company / Fund		1st Quarter	2nd Quarter	3rd Quarter	4th Quarter	Total
SOLIDERE "A" موليدير أ	Nb of Shares	5,489,804	3,536,808	7,277,228	7,902,779	24,206,619
	Value of Shares USD	88,868,944	55,546,947	121,289,760	166,780,868	432,486,519
SOLIDERE "B" موليدير ب	Nb of Shares	1,367,066	2,245,106	5,180,596	3,313,991	12,106,759
	Value of Shares USD	22,121,533	35,118,800	85,897,172	70,936,792	214,074,297
B.L.C. Bank S.A.L. "listed shares" "البنك اللبناني للتجارة" "اسهم مدرجة"	Nb of Shares		820	1,094	49,639,395	49,641,309
	Value of Shares USD		4,600	8,752	50,640,908	50,654,260
BANQUE AUDI بنك عودة	Nb of Shares	117,241	375,269	53,311	308,901	854,722
	Value of Shares USD	6,736,205	21,740,550	3,055,288	21,527,707	53,059,750
BANQUE AUDI GDR بنك عودة شهادة ايداع	Nb of Shares	249,502	75,518	80,897	240,491	646,408
	Value of Shares USD	14,799,379	4,738,071	5,369,154	17,404,044	42,310,648
BANQUE AUDI PREF. Class C بنك عودة اسهم تفضيلية فئة C	Nb of Shares				10,520	10,520
	Value of Shares USD				276,676	276,676
BANQUE AUDI PREF. Class D بنك عودة اسهم تفضيلية فئة D	Nb of Shares				19,615	19,615
	Value of Shares USD				1,989,223	1,989,223
BANK OF BEIRUT "listed shares" "البنك بيروت" "اسهم مدرجة"	Nb of Shares	18,120	11,688	23,625	44,788	98,221
	Value of Shares USD	232,736	150,911	297,900	578,619	1,260,166
Bank of Beirut pref. Callable class B بنك بيروت تفضيلية مع اعادة الشراء فئة ب	Nb of Shares	12,174	8,451	2,500	2,500	23,125
	Value of Shares USD	140,001	97,187	28,750	28,750	265,938
Bank of Beirut pref. Callable class C بنك بيروت تفضيلية مع اعادة الشراء فئة ج	Nb of Shares	61,420	81,313	9,958	101,540	254,231
	Value of Shares USD	1,570,500	2,027,808	245,802	2,527,346	6,371,456
BYBLOS BANK بنك بيبلوس	Nb of Shares	1,859,114	1,341,589	2,789,559	4,744,949	10,735,211
	Value of Shares USD	3,370,386	2,401,752	4,807,832	10,084,190	20,664,160
Byblos Bank pref. Callable بنك بيبلوس تفضيلية مع اعادة الشراء	Nb of Shares	16,327	9,461	44,529	1,596	71,913
	Value of Shares USD	1,747,352	973,903	4,581,481	165,028	7,467,764
Byblos Bank priority بنك بيبلوس - اسهم ذات اولوية	Nb of Shares	1,602,903	1,491,423	2,400,326	4,087,877	9,582,529
	Value of Shares USD	2,925,948	2,760,546	4,289,490	8,864,720	18,840,704
BEMO BANK "listed shares" "البنك بيمو" "اسهم مدرجة"	Nb of Shares	56,000	24,509	8,000	66,619	155,128
	Value of Shares USD	227,500	101,712	33,205	271,057	633,474
BEMO BANK Pref. بنك بيمو اسهم تفضيلية	Nb of Shares		37,700		11,000	48,700
	Value of Shares USD		3,770,000		1,100,000	4,870,000
BLOM Bank GDR "البنك لبنان و المهجر" "شهادة"	Nb of Shares	189,129	381,285	203,238	377,847	1,151,499
	Value of Shares USD	11,887,630	26,782,248	15,409,570	33,610,856	87,690,304
BLOM Bank Listed Shares بنك لبنان و المهجر اسهم مدرجة	Nb of Shares	45,787	37,295	10,762	8,760	102,604
	Value of Shares USD	2,668,040	2,391,500	689,768	703,792	6,453,100
BLOM Bank Pref. Class 2002 بنك لبنان و المهجر اسهم تفضيلية فئة 2002	Nb of Shares		400	400	500	1,300
	Value of Shares USD		40,800	40,800	51,000	132,600
BLOM Bank Pref. Class 2004 بنك لبنان و المهجر اسهم تفضيلية فئة 2004	Nb of Shares	19,439	11,952	4,146	1,817	37,354
	Value of Shares USD	1,944,104	1,203,059	416,673	183,517	3,747,353
BLOM Bank Pref. Class 2005 بنك لبنان و المهجر اسهم تفضيلية فئة 2005	Nb of Shares	2,499	15,932	11,029	43,825	73,285
	Value of Shares USD	252,599	1,599,802	1,108,415	4,420,443	7,381,259
RASAMNY-YOUNIS MOTOR "B" "راسامي يونيس للسيارات" "ب"	Nb of Shares		323,110	1,721,292	1,699,738	3,744,140
	Value of Shares USD		323,110	1,721,292	2,363,891	4,408,293
HOLCIM Liban هولسيم لبنان	Nb of Shares	42,758	32,758	39,945	128,070	243,531
	Value of Shares USD	929,687	734,133	781,630	2,630,667	5,076,117
CIMENT BLANCS BEARER الاسمنت الابيض لحامله	Nb of Shares				30,100	30,100
	Value of Shares USD				54,180	54,180
CIMENT BLANCS NOMINAL الاسمنت الابيض اسمي	Nb of Shares	2,000	900			2,900
	Value of Shares USD	2,860	1,260			4,120
UNICERAMIC NOMINAL "A" "يونيسراميك اسمي" "ا"	Nb of Shares	75,000		25,000		100,000
	Value of Shares	67,500		11,250		78,750
UNICERAMIC BEARER "C" "يونيسراميك لحامله" "ت"	Nb of Shares			20,000		20,000
	Value of Shares USD			34,000		34,000
BEIRUT INTERBANK FUND بيروت التريبتك فند	Nb of Shares	2,913	4,745	160		7,818
	Value of Shares USD	295,113	480,995	16,340		792,448
BEIRUT GLOBAL INCOME بيروت غلوبل انكوم	Nb of Shares	12,210	3,219	2,800	1,799	20,028
	Value of Shares USD	1,226,360	318,706	279,440	181,699	2,006,205
Beirut Preferred Fund صندوق بيروت التفضيلي	Nb of Shares	20,295	30,983	34,101	25,665	111,044
	Value of Shares USD	2,059,511	3,113,234	3,354,028	2,537,265	11,064,038
Beirut Lira Fund بيروت ليرة فند	Nb of Shares	8,905	10,890	8,465	565	28,825
	Value of Shares LBP	915,637,500	1,125,825,000	853,384,000	58,645,000	2,953,491,500
Beirut Golden Income بيروت غولدن انكوم	Nb of Shares	22,224	10,202	42,608	33,034	108,068
	Value of Shares LBP	2,298,906,000	1,060,535,000	4,594,585,000	3,639,169,000	11,593,195,000
Total	Nb of Shares	11,292,830	10,103,326	19,993,069	72,848,281	114,237,506
	Value of Shares USD	166,206,255	167,871,956	257,352,952	402,366,183	993,797,345



Company / Fund	Volume	Jan كانون الثاني	Feb شباط	Mar آذار	Apr نيسان	May ايار	Jun حزيران	Jul تموز	Aug آب	Sep ايلول	Oct تشرين الاول	Nov تشرين الثاني	Dec كانون الاول
SOLIDERE "A" سوليدير أ	Value USD 71,491 1,157,455	101,294 1,608,013	101,668 1,671,618	60,652 920,071	86,173 1,370,456	24,430 395,778	18,927 293,257	9,224 140,523	350,416 5,881,400	92,141 1,667,092	102,686 1,994,936	232,455 5,513,199	
SOLIDERE "B" سوليدير ب	Value USD 27,698 445,255	25,806 414,930	15,846 261,259	16,470 252,241	79,264 1,239,077	9,418 153,326	4,538 69,985	24,403 370,055	239,153 4,011,384	28,763 525,847	43,261 839,978	110,795 2,608,038	
B.L.C. Bank S.A.L. "listed shares" البنك اللبناني للتجارة "اسهم مدرجة"	Value USD 58 230	2,256,336 461				41 230			58 461	2,256,336 2,301,859			
BANQUE AUDI بنك عودة	Value USD 3,506 194,521	2,461 147,038	1,358 83,707	4,344 265,134	12,695 715,858	1,364 75,000	175 10,017	1,024 62,364	4,926 340,444	39 2,766	12,482 873,740		
BANQUE AUDI GDR بنك عودة شهادة ايداع	Value USD 2,784 156,418	3,494 197,860	5,951 368,616	1,648 104,902	1,076 68,975	318 61,374	373 21,726	318 18,350	3,458 236,183	5,944 418,962	3,399 251,057	2,397 182,167	
BANQUE AUDI PREF. Class C بنك عودة اسم تفصيلية فئة C	Value USD 658 17,292											658 17,292	
BANQUE AUDI PREF. Class D بنك عودة اسم تفصيلية فئة D	Value USD 1,226 124,326											1,226 124,326	
BANK OF BEIRUT "listed shares" البنك بيروت "اسهم مدرجة"	Value USD 400 5,160	7 85	455 5,818	2 26	484 1,634	50 584	409 5,185	364 4,552	349 4,404	445 5,629	519 6,586	1,506 19,781	
Bank of Beirut pref. Callable class B بنك بيروت تفصيلية مع اعادة الشراء فئة ب	Value USD 676 7,778	280 3,224	142 14,858									156 1,797	
Bank of Beirut pref. Callable class C بنك بيروت تفصيلية مع اعادة الشراء فئة ج	Value USD 571 14,525	2,778 71,111	3,001 74,825	596 42,371	559 13,963	103 2,586	327 8,041	25 632	29 724			6,306 156,963	
BYBLOS BANK بنك بيبلوس	Value USD 22,826 41,288	15,818 27,421	50,813 93,229	3,150 5,739	23,279 42,371	38,481 68,028	29,089 50,180	57,685 97,389	46,343 82,175	27,965 55,713	134,428 274,937	81,671 192,801	
Byblos Bank pref. Callable بنك بيبلوس تفصيلية مع اعادة الشراء	Value USD 21 2,110	853 91,494	26 2,648	27 2,928	392 40,220	17 1,671	1,439 147,945	193 19,968	454 46,705	25 2,635	34 3,522	20 2,068	
Byblos Bank priority بنك بيبلوس -اسهم ذات اولوية	Value USD 23,729 42,191	13,006 23,189	40,646 75,669	15,680 29,289	11,879 22,641	46,608 85,298	27,464 49,026	66,925 118,709	17,040 31,543	15,969 32,278	116,257 240,524	80,948 193,974	
BEMO BANK "listed shares" بنك بيمو "اسهم مدرجة"	Value USD 2,050 8,275	556 2,250	227 977	1,253 5,200		35 145	364 1,509					3,028 12,321	
BEMO BANK Pref. بنك بيمو اسم تفصيلية	Value USD 1,984 198,421											688 68,750	
BLOM Bank "GDR" بنك لبنان و المهجر "شهادة"	Value USD 2,578 155,409	3,692 229,406	3,233 211,370	6,029 409,664	10,675 765,248	1,595 108,159	1,497 99,973	1,680 110,365	7,018 567,480	7,201 615,631	7,342 665,308	4,077 380,969	
BLOM Bank Listed Shares بنك لبنان و المهجر اسم مدرجة	Value USD 150 8,400	2,377 138,891	1,259 80,596	607 39,099	114 7,273	108 6,906	310 19,886	63 4,558	276 22,431	99 8,279			
BLOM Bank Pref. Class 2002 بنك لبنان و المهجر اسم تفصيلية فئة 2002	Value USD 962 96,175	9 937	153 15,458	402 40,420	10 1,006	17 1,681	68 6,852	120 12,049	37 3,751	63 6,313			
BLOM Bank Pref. Class 2004 بنك لبنان و المهجر اسم تفصيلية فئة 2004	Value USD 139 14,033		66 6,650	243 24,566	467 46,650	87 8,721	228 47,976	477 47,976	126 12,659	635 63,644	1,733 175,338		
BLOM Bank Pref. Class 2005 بنك لبنان و المهجر اسم تفصيلية فئة 2005	Value USD 11,947 21,672	8,831 15,634	5,237 9,765	491 10,778	630 14,325	478 10,711	344 6,886	451 8,626	1,182 23,177	1,536 31,151	1,037 20,390	4,531 94,822	
RASAMNY-YOUNIS MOTOR راسمني يونيس للسيارات	Value USD 11,947 21,672	8,831 15,634	5,237 9,765	491 10,778	630 14,325	478 10,711	344 6,886	451 8,626	1,182 23,177	1,536 31,151	1,037 20,390	4,531 94,822	
HOLCIM Liban هولسيم لبنان	Value USD 11,947 21,672	8,831 15,634	5,237 9,765	491 10,778	630 14,325	478 10,711	344 6,886	451 8,626	1,182 23,177	1,536 31,151	1,037 20,390	4,531 94,822	
CIMENT BLANCS BEARER الأسمنت الأبيض لحامله	Value USD 100 143									595 1,072	286 514	688 1,238	
CIMENT BLANCS NOMINAL الأسمنت الأبيض اسمي	Value USD 3,409 3,068												
UNICERAMIC NOMINAL "A" يونيسراميك اسمي "أ"	Value USD 909 1,545												
UNICERAMIC BEARER "C" يونيسراميك لحامله "ث"	Value USD 15 1,560	44 4,489	82 8,323	158 15,990	2 230	84 8,607	7 695		0,53 55				
BEIRUT INTERBANK FUND بيروت الترتيك فند	Value USD 381 38,056	244 24,607	67 6,666						9 902	58 5,847	22 2,227	29 2,953	44 4,419
BEIRUT GLOBAL INCOME بيروت غلوبل انكوم	Value USD 7 651	28 2,806	894 90,727	376 38,191	120 12,191	1,060 109,970	666 65,788	534 52,301	406 39,793	988 97,569	71 7,066	152 15,148	
Beirut Lira Fund بيروت ليرة فند	Value LBP 48 5,012,500	181 18,535,417	214 21,897,727	336 34,472,368	68 6,988,636	150 15,855,000	3 307,273	367 36,969,727	17 1,752,105	1 141,136	10 985,714	21 2,177,500	
Beirut Golden Income بيروت غولدن انكوم	Value LBP 281 29,727,000	716 73,435,472	190 19,433,068	115 11,819,868	85 8,706,705	308 32,220,500	514 54,863,614	43 4,584,341	1,597 172,985,789	435 47,400,136	3 289,333	1,463 161,893,125	
Monthly Average Volume		167,632	184,181	231,603	114,578	220,504	153,763	163,092	162,836	674,824	2,450,009	411,510	644,149
Monthly Average Value USD		2,178,239	3,142,976	3,003,086	2,297,421	3,978,165	1,835,066	1,027,107	1,001,356	11,196,146	6,169,729	4,398,934	10,890,908



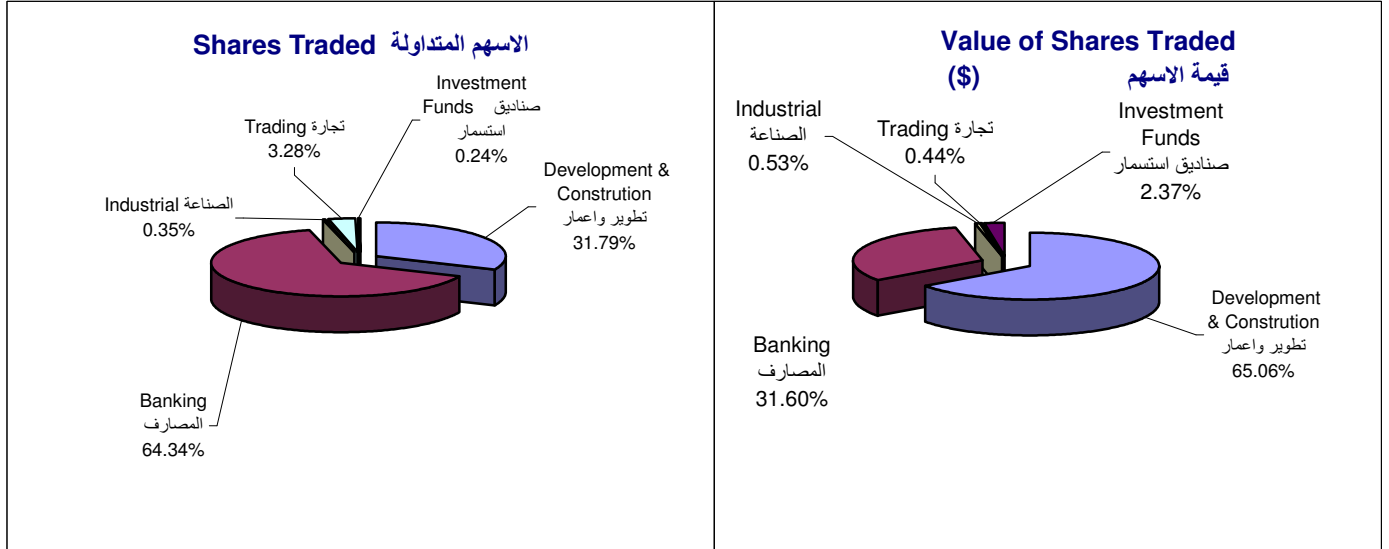
Trading By Sectors of Activities

Sectors of Activities	Company / Fund	Number of listed Shares (000) عدد الأسهم المدرجة (000)	Market Capitalization 31/12/2007 (Million) القيمة الترمسية 2007/12/31 (ملايين)	Value Traded (000) القيمة المتداولة (000)	Volume Traded (000) الكمية المتداولة (000)	Weight النسبة المئوية			الشركة / صندوق الأستثمار	القطاعات
						Market Cap. Value Volume				
						Market Cap.	Value	Volume		
Development & Reconstruction	SOLIDERE "A" USD	100'000	2'303	432'487	24'207	21.14%	43.52%	21.19%	"سوليدير "أ"	تطوير واعمار
	SOLIDERE "B" USD	65'000	1'476	214'074	12'107	13.54%	21.54%	10.60%	"سوليدير "ب"	
	TOTAL USD	165'000	3'779	646'561	36'313	34.68%	65.06%	31.79%	المجموع	
Banking	B.L.C. Bank S.A.L. "listed shares" USD	50'900	407	50,654	49,641	3.74%	5.10%	43.45%	"البنك اللبناني للتجارة" اسهم مدرجة	المصارف
	Bank Audi USD	32'902	2'303	53,060	855	21.14%	5.34%	0.75%	بنك عودة	
	BANK AUDI GDR USD	9'830	750	42,311	646	6.88%	4.26%	0.57%	بنك عودة شهادة ايداع	
	Banque Audi Pref. Class C	4'000	105	277	11	0.97%	0.03%	0.01%	بنك عودة اسهم تفضيلية فئة C	
	Banque Audi Pref. Class D	1'250	127	1,989	20	1.16%	0.20%	0.02%	بنك عودة اسهم تفضيلية فئة D	
	BANK BEIRUT "listed shares" USD	13'536	173	1,260	98	1.58%	0.13%	0.09%	"بنك بيروت" اسهم مدرجة	
	BANK BEIRUT pref. call. class B USD	3'000	35	266	23	0.32%	0.03%	0.02%	بنك بيروت مع اعادة الشراء فئة ب	
	BANK BEIRUT pref. call. class C USD	2'920	73	6,371	254	0.67%	0.64%	0.22%	بنك بيروت مع اعادة الشراء فئة ج	
	BYBLOS BANK USD	205'024	455	20,664	10,735	4.18%	2.08%	9.40%	بنك بيبلوس	
	Byblos Bank pref. call. USD	1'000	103	7,468	72	0.95%	0.75%	0.06%	بنك بيبلوس تفضيلية مع اعادة الشراء	
	Byblos Bank priority USD	206'024	455	18,841	9,583	4.18%	1.90%	8.39%	بنك بيبلوس - اسهم ذات اولوية	
	BEMO BANK "listed shares" USD	5'400	22	633	155	0.20%	0.06%	0.14%	"بنك بيمو" اسهم مدرجة	
	BEMO Bank Pref.	200	20	4,870	49	0.18%	0.49%	0.04%	بنك بيمو اسهم تفضيلية	
	BLOM Bank "GDR" USD	7'390	667	87,690	1,151	6.12%	8.82%	1.01%	"بنك لبنان و المهجر" شهادة	
	BLOM Bank "listed shares" USD	7'167	602	6,453	103	5.53%	0.65%	0.09%	"بنك لبنان و المهجر" اسهم مدرجة	
	BLOM Bank Pref. Class 2002 USD	750	77	133	1	0.70%	0.01%	0.00%	بنك لبنان و المهجر اسهم تفضيلية فئة 2002	
	BLOM Bank Pref. Class 2004 USD	750	76	3,747	37	0.70%	0.38%	0.03%	بنك لبنان و المهجر اسهم تفضيلية فئة 2004	
	BLOM Bank Pref. Class 2005 USD	1'000	101	7,381	73	0.93%	0.74%	0.06%	بنك لبنان و المهجر اسهم تفضيلية فئة 2005	
	TOTAL USD	553'042	6'549	314'069	73'508	60.12%	31.60%	64.35%	المجموع	
Industrial	HOLCIM Liban USD	19'516	405	5,076	244	3.72%	0.51%	0.21%	هولسيم لبنان	الصناعة
	CIMENT BLANCS BEARER USD	6'000	11	54,18	30	0.10%	0.01%	0.03%	الاسمنت الأبيض لحامله	
	CIMENT BLANCS NOMINAL USD	3'000	4	4	3	0.04%	0.00%	0.00%	الاسمنت الأبيض اسمي	
	UNICERAMIC NOMINAL "A" USD	4'290	2	79	100	0.02%	0.01%	0.09%	(يونيسيراميك اسمي أ)	
	UNICERAMIC BRARER "C" USD	8'580	15	34	20	0.13%	0.00%	0.02%	(يونيسيراميك لحامله ث)	
TOTAL USD	41'386	436	5'247	397	4.01%	0.53%	0.35%	المجموع		
Investment Funds	BEIRUT INTERBANK FUND USD			792	8	0.00%	0.08%	0.01%	بيروت انتربنك فند	صناديق استثمار
	BEIRUT GLOBAL INCOME USD	340	34	2'006	20	0.32%	0.20%	0.02%	بيروت غلوبل انكوم	
	BEIRUT PREFERRED FUND USD	326	33	11'064	111.04	0.30%	1.11%	0.10%	صندوق بيروت التفضيلي	
	BEIRUT LIRA FUND LBP	275	28'600	2,953,492	29	0.17%	0.20%	0.03%	بيروت ليرة فند	
	BEIRUT GOLDEN INCOME LBP	410	45'387	11,593,290	108	0.28%	0.77%	0.09%	بيروت غولدن انكوم	
	TOTAL USD	1'351	116	23'512	276	1.07%	2.37%	0.24%	المجموع	
Trading	RASAMNY-YOUNIS MOTOR USD	10'400	14	4,408	3,744	0.13%	0.44%	3.28%	رسامني يونس للسيارات	تجارة
	TOTAL USD	10'400	14	4'408	3'744	0.13%	0.44%	3.28%	المجموع	
TOTAL USD		771'179	10'894	'993'797	114'238	100.00%	100.00%	100.00%	المجموع	



Shares Traded By Sectors Of Activities

توزيع الاسهم المتداولة على القطاعات الاقتصادية



Market Capitalization By Sectors of Activity

القيمة الترمالية حسب القطاعات الاقتصادية

