

Beirut Stock Exchange

Yearly Statistics 2015



بورصة بيروت

احصاءات سنة 2015



Summary of Trading Information
خلاصة عمليات بورصة بيروت

# Transaction	# Broker	Trading Days	# Securities	# Listed Companies & Funds	Market Capitalization (Millions /USD)	Value Traded USD	Volume Traded	Month
عدد الصفقات	عدد الوسطاء	ايام التداول	عدد الصكوك	عدد الشركات المدرجة و الصناديق الاستثمارية	القيمة الترسلمية (مليون) د.أ	القيمة المتداولة (د.أ)	الكمية المتداولة	الشهر
'700	16	20	30	10	11 251.92	18' 796' 462	2' 924' 443	January
'728	16	19	31	10	11 774.82	156' 374' 053	21' 880' 303	February
'784	16	21	31	10	11 940.34	74' 663' 509	10' 015' 512	March
'555	16	18	31	10	11 562.54	10' 508' 586	1' 018' 275	April نيسان
'814	16	19	31	10	11 568.30	40' 077' 612	3' 514' 330	May ايار
'808	16	22	31	10	11 560.46	49' 874' 049	5' 436' 086	June حزيران
'716	16	22	31	10	11 439.69	28' 058' 062	3' 371' 034	July
'746	15	21	31	10	11 165.44	36' 050' 573	2' 758' 559	August
'564	15	19	30	10	11 023.10	96' 050' 554	10' 044' 627	September ايلول
'766	15	20	30	10	10 885.92	28' 446' 467	3' 521' 768	October تشرين الاول
1'418	15	20	30	10	11 189.98	57' 995' 042	5' 993' 797	November تشرين الثاني
1'085	15	20	30	10	11 219.77	32' 073' 440	4' 158' 263	December
9'684		241				'628' 968' 409	74' 636' 997	Total :

المعدل الوسطي اليومي (اسهم) :
309,697 Daily Average (Shares)

المعدل الوسطي اليومي (قيمة د.أ) :
2,609,827 Daily Average (Value USD)

المعدل الوسطي اليومي (صفقات) :
40 Daily Average Deals



Shares Trading Movement

Company / Fund	Curr	Number of Shares Traded (000) عدد الأسهم المتداولة (000)	Value of Traded Shares (000) قيمة الأسهم المتداولة (000)	Nb. of Transactions	Opening Price	High Price	Low Price	Closing Price	Nb. of Trading Days عدد أيام التداول	/
Solidere "A"	USD	5,572	60,818	4,565	11.35	11.98	8.14	11.06	241	سولدير " "
Solidere "B"	USD	2,184	23,694	2,283	11.23	11.99	8.00	11.07	237	سولدير " "
B.L.C. Bank S.A.L. "listed shares"	USD				1.70	1.70	1.70	1.70		"اسهم مدرجة"
BLC Bank Pref. Class A	USD	14	1,391	12	100.00	104.00	100.00	100.00	8	البنك اللبناني للتجارة لسهم تفضيلية A
BLC Bank Pref. Class B	USD	17	1,693	10	100.00	103.00	100.00	102.50	8	البنك اللبناني للتجارة لسهم تفضيلية B
BLC Bank Pref. Class C	USD	9	879	8	100.00	101.00	100.00	101.00	7	البنك اللبناني للتجارة لسهم تفضيلية C
Banque Audi	USD	23,362	149,833	467	6.10	6.99	5.50	6.05	142	
Banque Audi GDR	USD	9,201	62,233	288	6.60	7.25	5.58	6.00	106	بنك عودة شهادة ايداع
Banque Audi Pref. Class E	USD				102.20	102.20	102.20	De-listed		بنك عودة اسهم تفضيلية فئة E
Banque Audi Pref. Class F	USD	82	8,263	71	102.80	103.80	100.00	101.70	36	بنك عودة اسهم تفضيلية فئة F
Banque Audi Pref. Class G	USD	41	4,111	55	103.00	103.00	100.00	101.00	32	بنك عودة اسهم تفضيلية فئة G
Banque Audi Pref. Class H	USD	47	4,704	51	102.80	103.00	100.00	101.50	21	بنك عودة اسهم تفضيلية فئة H
Bank Of Beirut "listed shares"	USD	1,379	25,394	44	18.40	18.80	18.35	18.80	24	بنك بيروت "اسهم مدرجة"
Bank Of Beirut priority Shares 2014	USD	214	4,492	4	21.00	21.00	21.00	21.00	4	بنك بيروت اسهم ذات اولوية 2014
Bank of Beirut pref. Call. Class E	USD	105	2,520	21	26.25	26.50	25.50	26.35	14	بنك بيروت اسهم تفضيلية فئة E
Bank of Beirut pref. Call. Class H	USD	227	5,382	45	26.25	26.50	25.50	26.50	26	بنك بيروت اسهم تفضيلية فئة H
Bank of Beirut pref. Call. Class I	USD	332	7,832	47	26.00	26.50	25.35	26.50	28	بنك بيروت اسهم تفضيلية فئة I
Bank of Beirut pref. Call. Class J	USD	57	1,461	13	25.00	25.75	25.00	25.75	9	بنك بيروت اسهم تفضيلية فئة J
Byblos Bank	USD	8,395	13,697	441	1.66	1.76	1.48	1.61	156	بنك بيبولوس
Byblos Bank pref. Class 2008	USD	151	15,184	153	102.00	102.60	100.00	101.20	73	بنك بيبولوس اسهم تفضيلية فئة 2008
Byblos Bank pref. Class 2009	USD	147	14,830	147	101.20	102.60	100.00	100.60	67	بنك بيبولوس اسهم تفضيلية فئة 2009
Byblos Bank GDR	USD	3	237	9	77.00	80.00	75.00	80.00	9	بنك بيبولوس شهادات ايداع
BEMO Bank "listed shares"	USD	225	409	20	1.58	1.90	1.40	1.90	9	بيمو بنك "اسهم مدرجة"
BEMO Bank Pref. Class 2013	USD	22	2,207	21	101.00	101.20	100.00	100.00	13	بنك بيمو اسهم تفضيلية فئة 2013
BLOM Bank "GDR"	USD	2,081	20,349	323	9.92	10.10	9.26	9.75	125	بنك لبنان والمهجر "شهادة"
BLOM Bank Listed Shares	USD	19,610	184,669	391	8.80	9.80	8.80	9.40	128	بنك لبنان و المهجر اسهم مدرجة
BLOM Bank Pref. Class 2011	USD	796	8,063	83	10.20	10.22	10.10	10.15	51	بنك لبنان و المهجر اسهم تفضيلية فئة 2011
Rasammy-Yonis Motor Company "B"	USD	51	165	1	3.23	3.23	3.23	3.23	1	شركة رسامي يونس " "
HOLCIM Liban	USD	293	4,397	99	15.50	16.25	14.01	14.52	65	هولاسيم لبنان
Ciment Blancs Bearer	USD	14	46	10	3.50	4.00	3.00	3.90	10	الاسمنت الابيض لحامله
Ciment Blancs Nominal	USD	6	19	2	3.10	3.10	3.10	3.10	2	الاسمنت الابيض اسمي
Total	USD	74,637	628,968	9,684						



Value of Traded Shares

قيمة الأسهم المتداولة

Company / Fund	Curr	January	February	March	April	May	June	July	August	September	October	November	December	TOTAL	/
					نيسان	ايار	حزيران			ايلول	تشرين اول	تشرين ثاني			
Solidere"A"	USD	3,093,645	4,440,040	6,182,743	3,459,542	5,982,648	9,267,485	3,643,165	3,075,675	2,916,081	3,472,293	8,982,144	6,302,224	60,817,685	سولدير "
Solidere"B"	USD	1,558,411	2,506,393	4,023,316	641,182	2,746,112	1,565,138	1,377,264	1,484,731	633,217	1,467,971	3,170,627	2,520,061	23,694,423	سولدير "
B.L.C. Bank S.A.L. "listed shares"	USD													0	"اسهم"
BLC Bank Pref. Class A	USD	1,000,000			104,000	40,000		141,500	30,150			50,000	25,000	1,390,650	البنك اللبناني للتجارة اسهم تفضيلية فئة A
BLC Bank Pref. Class B	USD	1,000,000				25,000	50,000		220,275	270,000		25,125	102,500	1,692,900	البنك اللبناني للتجارة اسهم تفضيلية فئة B
BLC Bank Pref. Class C	USD	350,500		20,000		306,600			202,000					879,100	البنك اللبناني للتجارة اسهم تفضيلية فئة C
Banque Audi	USD	996,554	122,955,080	860,796	1,274,766	845,356	6,934,694	494,477	1,081,004	988,744	7,395,478	849,728	5,156,772	149,833,449	
Banque Audi GDR	USD	173,530	3,057,872	44,295,262	480,974	473,651	565,332	367,638	1,599,043	805,641	1,650,463	1,269,742	7,493,760	62,232,908	بنك عودة شهادة ايداع
Banque Audi Pref. Class E	USD													0	بنك عودة اسهم تفضيلية E
Banque Audi Pref. Class F	USD	269,336	77,250	139,715	1,737,300	1,843,142	1,466,198	502,021	630,135	449,874	274,299	101,400	772,571	8,263,241	بنك عودة اسهم تفضيلية F
Banque Audi Pref. Class G	USD		257,500	262,650	640,000	275,450	589,700	404,041	489,460	40,240		1,091,235	60,650	4,110,926	بنك عودة اسهم تفضيلية G
Banque Audi Pref. Class H	USD	468,951			100,250	150,750	1,465,696	352,200	201,300	568,389	1,264,649	131,950		4,704,135	بنك عودة اسهم تفضيلية H
Bank Of Beirut "listed shares"	USD	4,158	7,633,442		552	5,005	38,898	75,624	14,720,000		670,790	131,302	2,114,190	25,393,961	بنك بيروت "اسهم مدرجة"
Bank Of Beirut priority Shares 2014	USD		4,202,100							289,800				4,491,900	بنك بيروت اسهم ذات اولوية 2014
Bank of Beirut pref. Call. Class E	USD	2,021	946,105	123,331		744,600	311,100		206,400	183,180		3,030		2,519,767	بنك بيروت اسهم تفضيلية فئة E
Bank of Beirut pref. Call. Class H	USD	63,000	2,808,000	13,250		524,076	257,550	56,320	72,100	306,600	1,179,750	92,225	8,825	5,381,696	بنك بيروت اسهم تفضيلية H
Bank of Beirut pref. Call. Class I	USD	114,400	4,092,120	15,600		839,085	848,363	82,581	1,006,490	10,400	210,800	55,335	556,500	7,831,674	بنك بيروت اسهم تفضيلية I
Bank of Beirut pref. Call. Class J	USD		405,000	110,000		119,779			826,575					1,461,354	بنك بيروت اسهم تفضيلية J
Byblos Bank	USD	2,477,759	1,468,454	1,687,135	396,262	1,318,908	2,305,398	1,739,867	245,896	197,651	724,997	270,253	864,313	13,696,893	بنك بيبلس
Byblos Bank pref. Class 2008	USD	1,230,130	180,542	541,768	179,049	4,961,852	2,702,276	737,835	953,034	906,535	892,101	1,730,715	167,878	15,183,715	بنك بيبلس اسهم تفضيلية فئة 2008
Byblos Bank pref. Class 2009	USD	470,175	81,760	921,498	262,346	4,716,787	5,456,614	831,748	460,300	723,346	355,613	167,330	382,007	14,829,524	بنك بيبلس اسهم تفضيلية فئة 2009
Byblos Bank GDR	USD	29,880	20,097			126,900						9,548	50,080	236,505	بنك بيبلس شهادات ايداع
BEMO Bank "listed shares"	USD	220,273		1,900	27,230	140,257	1,895				7,750	9,500		408,805	بيمو بنك "اسهم مدرجة"
BEMO Bank Pref. Class 2013	USD	242,400	590,000	100,000	250,000		101,200	773,000		100,000	50,000			2,206,600	بنك بيمو اسهم تفضيلية فئة 2013
BLOM Bank "GDR"	USD	365,278	136,631	357,550	103,770	3,319,036	2,023,386	1,455,485	1,318,129	2,000,016	3,758,938	3,641,283	1,869,023	20,348,525	بنك لبنان و المهجر "شهادة"
BLOM Bank Listed Shares	USD	4,458,897	109,288	14,529,038	714,637	9,030,233	11,926,971	13,135,726	3,991,340	83,825,817	4,487,314	35,450,938	3,008,379	184,668,578	بنك لبنان و المهجر اسهم
BLOM Bank Pref. Class 2011	USD	11,730	316,700	467,578	80,913	1,501,494	1,962,892	634,855	1,459,987	679,816	308,479	117,779	521,091	8,063,314	بنك لبنان و المهجر اسهم تفضيلية فئة 2011
Rasamny-Yonis Motor Company "B"	USD	165,334												165,334	شركة راسمني يونس "
HOLCIM Liban	USD	28,524	89,678	2,880	55,813	40,891	18,164	1,244,465	1,749,198	153,000	274,781	642,052	97,111	4,396,557	هولسيم لبنان
Ciment Blancs Bearer	USD	1,575		7,500			15,100	8,250	8,750	2,208		1,800	507	45,690	الاسمنت الابيض لحامله
Ciment Blancs Nominal	USD								18,600					18,600	الاسمنت الابيض اسمي
TOTAL	USD	18,796,461	156,374,052	74,663,510	10,508,586	40,077,612	49,874,050	28,058,062	36,050,572	96,050,555	28,446,466	57,995,041	32,073,442	628,968,409	



Volume of Traded Shares

Company / Fund	January	February	March	April	May	June	July	August	September	October	November	December	TOTAL	/
				نيسان	ايار	حزيران			ايلول	تشرين اول	تشرين ثاني			
Solidere"A"	279,263	398,551	533,204	311,304	526,119	803,148	317,661	285,630	285,838	355,062	900,417	575,588	5,571,785	سولدير "
Solidere"B"	141,256	227,576	344,383	57,734	242,390	135,030	119,647	138,230	62,278	152,683	330,075	233,097	2,184,379	سولدير "
B.L.C. Bank S.A.L. "listed shares"													0	اسهم "
BLC Bank Pref. Class A	10,000			1,000	400		1,400	300			500	250	13,850	البنك اللبناني للتجارة اسهم تفضيلية فئة A
BLC Bank Pref. Class B	10,000				250	500		2,200	2,700		250	1,000	16,900	البنك اللبناني للتجارة اسهم تفضيلية فئة B
BLC Bank Pref. Class C	3,500		200		3,050			2,000					8,750	البنك اللبناني للتجارة اسهم تفضيلية فئة C
Banque Audi	165,350	18,890,004	126,950	203,833	136,798	1,154,204	80,932	181,763	174,994	1,244,448	143,578	859,441	23,362,295	
Banque Audi GDR	26,653	421,996	6,327,066	72,509	72,146	91,505	61,676	266,699	134,335	276,376	213,525	1,236,531	9,201,017	بنك عودة شهادة ايداع
Banque Audi Pref. Class E													0	بنك عودة اسهم تفضيلية E
Banque Audi Pref. Class F	2,620	750	1,346	17,373	18,407	14,649	4,992	6,270	4,473	2,713	1,000	7,600	82,193	بنك عودة اسهم تفضيلية F
Banque Audi Pref. Class G		2,500	2,550	6,400	2,750	5,875	4,030	4,870	400		10,650	600	40,625	بنك عودة اسهم تفضيلية G
Banque Audi Pref. Class H	4,554			1,000	1,500	14,623	3,500	2,000	5,639	12,500	1,300		46,616	بنك عودة اسهم تفضيلية H
Bank Of Beirut "listed shares"	226	414,861		30	272	2,114	4,110	800,000		36,456	7,136	113,869	1,379,074	بنك بيروت "اسهم مدرجة"
Bank Of Beirut priority Shares 2014		200,100							13,800				213,900	بنك بيروت اسهم ذات اولوية 2014
Bank of Beirut pref. Call. Class E	77	43,700	4,654		29,200	12,200		8,000	7,100		115		105,046	بنك بيروت اسهم تفضيلية فئة E
Bank of Beirut pref. Call. Class H	2,400	128,000	500		20,552	10,100	2,200	2,800	11,800	45,200	3,500	333	227,385	بنك بيروت اسهم تفضيلية H
Bank of Beirut pref. Call. Class I	4,400	186,300	600		33,100	33,466	3,247	39,087	400	8,000	2,100	21,000	331,700	بنك بيروت اسهم تفضيلية I
Bank of Beirut pref. Call. Class J		16,200	4,400		4,725			32,100					57,425	بنك بيروت اسهم تفضيلية J
Byblos Bank	1,535,492	878,268	985,342	227,993	813,813	1,439,279	1,089,013	149,747	121,953	454,007	167,869	532,476	8,395,252	بنك بيبلس
Byblos Bank pref. Class 2008	12,060	1,770	5,295	1,749	49,494	26,815	7,330	9,440	8,990	8,835	17,220	1,660	150,658	بنك بيبلس اسهم تفضيلية فئة 2008
Byblos Bank pref. Class 2009	4,646	800	8,999	2,561	47,099	54,079	8,215	4,553	7,178	3,534	1,654	3,781	147,099	بنك بيبلس اسهم تفضيلية فئة 2009
Byblos Bank GDR	390	261			1,692						124	626	3,093	بنك بيبلس شهادات ايداع
BEMO Bank "listed shares"	123,374		1,000	15,500	74,210	1,000				5,000	5,000		225,084	بيمو بنك "اسهم مدرجة"
BEMO Bank Pref. Class 2013	2,400	5,900	1,000	2,500		1,000	7,700		1,000	500			22,000	بنك بيمو اسهم تفضيلية فئة 2013
BLOM Bank "GDR"	36,564	13,720	35,750	10,562	331,904	202,584	146,043	133,280	206,241	390,638	380,689	193,355	2,081,330	بنك لبنان و المهجر "شهادة"
BLOM Bank Listed Shares	504,580	12,072	1,584,240	74,857	953,324	1,233,691	1,360,850	420,524	8,917,596	477,135	3,752,130	318,972	19,609,971	بنك لبنان و المهجر اسهم
BLOM Bank Pref. Class 2011	1,150	31,049	45,841	7,920	148,560	194,074	62,684	143,956	67,160	30,370	11,593	51,331	795,688	بنك لبنان و المهجر اسهم تفضيلية فئة 2011
Rasamny-Yonis Motor Company"B"	51,187												51,187	شركة رسامني يونس "
HOLCIM Liban	1,851	5,925	192	3,450	2,575	1,150	83,304	116,610	10,200	18,311	42,772	6,623	292,963	هولسيم لبنان
Ciment Blancs Bearer	450		2,000				5,000	2,500	2,500		600	130	13,732	الاسمنت الابيض لحامله
Ciment Blancs Nominal								6,000					6,000	الاسمنت الابيض اسمي
TOTAL	2,924,443	21,880,303	10,015,512	1,018,275	3,514,330	5,436,086	3,371,034	2,758,559	10,044,627	3,521,768	5,993,797	4,158,263	74,636,997	



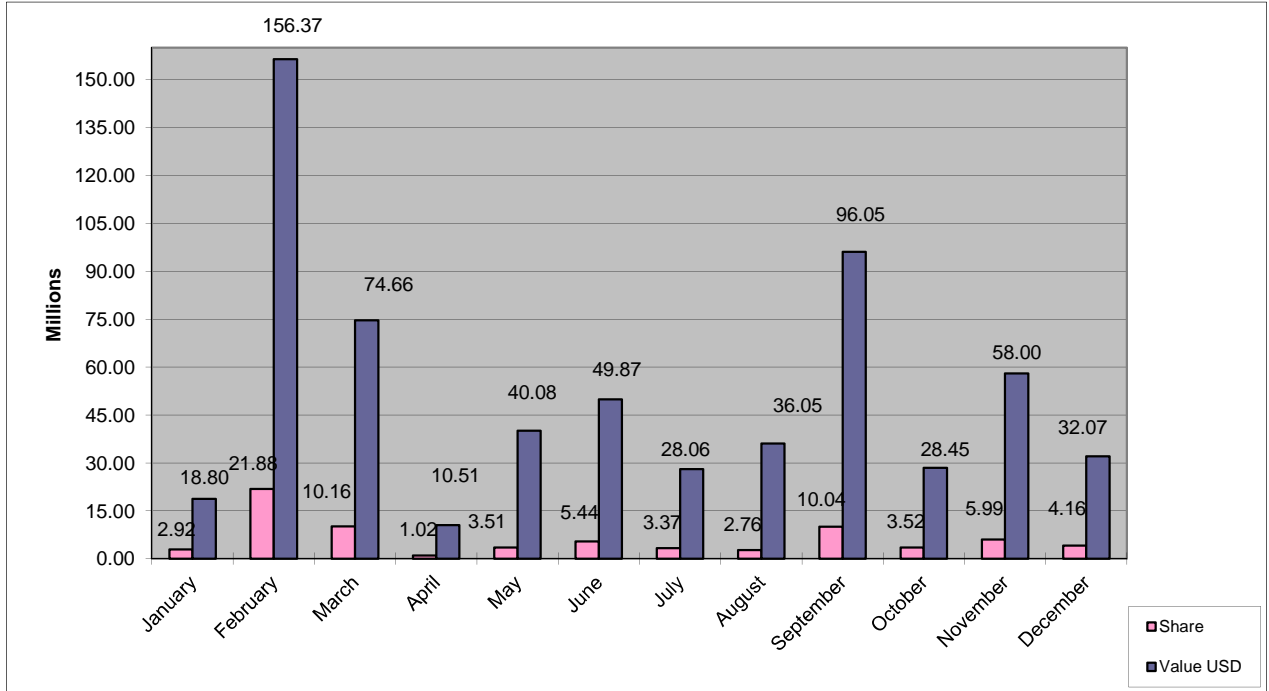
End of Month Closing Prices

Company / Fund	Curr	January	February	March	April	May	June	July	August	September	October	November	December	
					نيسان	ايار	حزيران			ايلول	تشرين اول	تشرين ثاني		/
Solidere"A"	USD	10.94	11.26	11.12	11.13	11.50	11.48	11.12	10.16	10.11	9.59	11.16	11.06	سوليدير "
Solidere"B"	USD	10.99	11.15	11.06	11.15	11.38	11.40	11.14	10.34	10.05	9.39	11.00	11.07	سوليدير "
B.L.C. Bank S.A.L. "listed shares"	USD	1.70	1.70	1.70	1.70	1.70	1.70	1.70	1.70	1.70	1.70	1.70	1.70	"اسهم مدرجة"
BLC Bank Pref. Class A	USD	100.00	100.00	100.00	104.00	100.00	100.00	101.10	100.50	100.50	100.50	100.00	100.00	البنك اللبناني للتجارة اسهم تفضيلية A
BLC Bank Pref. Class B	USD	100.00	100.00	100.00	100.00	100.00	100.00	100.00	100.00	100.00	100.00	100.50	102.50	البنك اللبناني للتجارة اسهم تفضيلية B
BLC Bank Pref. Class C	USD	101.00	101.00	100.00	100.00	100.00	100.00	100.00	101.00	101.00	101.00	101.00	101.00	البنك اللبناني للتجارة اسهم تفضيلية C
Banque Audi	USD	6.11	6.75	6.84	6.20	6.11	6.23	6.17	5.95	6.00	5.94	5.94	6.05	
Banque Audi GDR	USD	6.50	7.25	6.95	6.61	6.59	6.03	6.00	6.00	5.99	5.97	6.00	6.00	بنك عودة شهادة ايداع
Banque Audi Pref. Class E	USD	102.20	102.20	102.20	102.20	102.20	102.20	102.20	102.20	De_listed				بنك عودة اسهم تفضيلية فئة E
Banque Audi Pref. Class F	USD	102.80	103.00	103.80	100.00	100.30	100.50	100.60	100.50	100.60	101.50	101.40	101.70	بنك عودة اسهم تفضيلية فئة F
Banque Audi Pref. Class G	USD	101.50	103.00	103.00	100.00	100.30	100.50	100.50	100.50	100.60	100.60	100.70	101.00	بنك عودة اسهم تفضيلية فئة G
Banque Audi Pref. Class H	USD	103.00	103.00	103.00	100.50	100.50	100.60	100.60	100.60	101.00	101.30	101.50	101.50	بنك عودة اسهم تفضيلية فئة H
Bank Of Beirut "listed shares"	USD	18.40	18.40	18.40	18.40	18.40	18.40	18.40	18.40	18.40	18.40	18.40	18.80	بنك بيروت "اسهم مدرجة"
Bank Of Beirut priority Shares 2014		21.00	21.00	21.00	21.00	21.00	21.00	21.00	21.00	21.00	21.00	21.00	21.00	بنك بيروت اسهم ذات اولوية 2014
Bank of Beirut pref. Call. Class E	USD	26.25	26.25	26.50	26.50	25.50	25.50	25.50	25.80	25.80	25.80	26.35	26.35	بنك بيروت اسهم تفضيلية فئة E
Bank of Beirut pref. Call. Class H	USD	26.25	26.25	26.50	26.50	25.50	25.50	25.60	25.75	26.00	26.35	26.35	26.50	بنك بيروت اسهم تفضيلية فئة H
Bank of Beirut pref. Call. Class I	USD	26.00	26.00	26.00	26.00	25.35	25.35	25.50	25.75	26.00	26.35	26.35	26.50	بنك بيروت اسهم تفضيلية فئة I
Bank of Beirut pref. Call. Class J			25.00	25.00	25.00	25.35	25.35	25.35	25.75	25.75	25.75	25.75	25.75	بنك بيروت اسهم تفضيلية فئة J
Byblos Bank	USD	1.63	1.68	1.71	1.76	1.62	1.61	1.60	1.64	1.62	1.60	1.64	1.61	بنك بيبلس
Byblos Bank pref. Class 2008	USD	102.10	102.00	102.50	101.10	100.30	100.70	101.50	100.80	101.00	100.20	101.00	101.20	بنك بيبلس اسهم تفضيلية فئة 2008
Byblos Bank pref. Class 2009	USD	101.20	102.20	102.40	102.60	100.30	101.10	102.00	100.70	101.00	100.40	100.90	100.60	بنك بيبلس اسهم تفضيلية فئة 2009
Byblos Bank GDR	USD	76.50	77.00	77.00	77.00	75.00	75.00	75.00	75.00	75.00	75.00	77.00	80.00	بنك بيبلس شهادات ايداع
BEMO Bank "listed shares"	USD	1.79	1.79	1.90	1.88	1.89	1.90	1.90	1.90	1.90	1.55	1.90	1.90	بيمو بنك "اسهم مدرجة"
BEMO Bank Pref. Class 2013	USD	101.00	100.00	100.00	100.00	100.00	101.20	100.00	100.00	100.00	100.00	100.00	100.00	بنك بيمو اسهم تفضيلية فئة 2013
BLOM Bank "GDR"	USD	9.96	9.86	10.05	9.65	10.05	9.93	9.98	9.75	9.66	9.62	9.60	9.75	بنك لبنان و المهجر سندات ايداع
BLOM Bank Listed Shares	USD	8.95	9.10	9.76	9.30	9.60	9.80	9.60	9.40	9.40	9.45	9.45	9.40	بنك لبنان و المهجر اسهم مدرجة
BLOM Bank Pref. Class 2011	USD	10.20	10.20	10.20	10.22	10.10	10.15	10.10	10.10	10.15	10.16	10.16	10.15	بنك لبنان و المهجر اسهم تفضيلية فئة 2011
Rasamny-Yonis Motor Company"B"	USD	3.23	3.23	3.23	3.23	3.23	3.23	3.23	3.23	3.23	3.23	3.23	3.23	شركة رسامني يونس "
HOLCIM Liban	USD	15.00	15.00	15.00	16.25	16.18	15.20	15.15	14.99	15.00	15.15	15.10	14.52	هولسيم لبنان
Ciment Blancs Bearer	USD	3.50	3.50	3.75	3.75	3.75	3.02	3.30	3.50	4.00	4.00	3.00	3.90	الاسمنت الابيض لحامله
Ciment Blancs Nominal	USD	2.75	2.75	2.75	2.75	2.75	2.75	2.75	3.10	3.10	3.10	3.10	3.10	الاسمنت الابيض اسمي
Closing US\$/LBP		1507.5	1507.5	1507.5	1,507.5	1,507.5	1,507.5	1507.5	1507.5	1507.5	1507.5	1507.5	1507.5	اقلل الدولار الاميركي



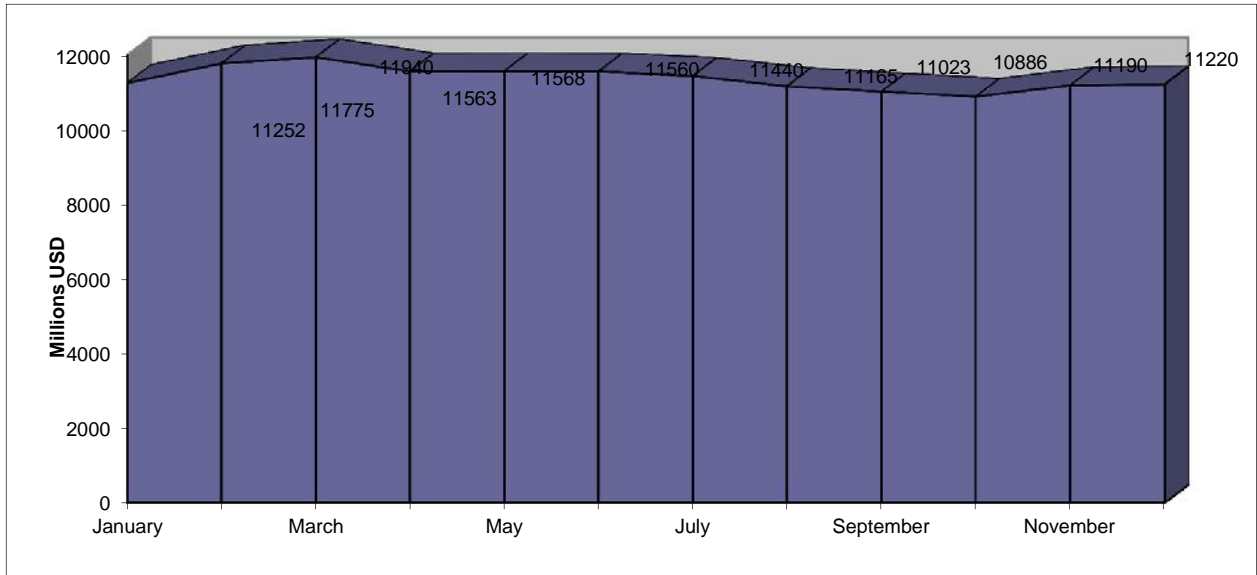
Monthly Trading Movement
Year 2015

حركة التداول الشهرية
سنة 2015



End of Month Market Capitalization in USD
Year 2015

القيمة الترسلية آخر الشهر دولار أمريكي
سنة 2015





Beirut Stock Exchange
Yearly Statistics 2015

بورصة بيروت

Yearly Trading Movement

حركة التداول السنوي

The Daily Averages

المعدلات اليومية

Month	Total No. of Transactions	Traded Volume (000)	Traded Value USD	Nb. of Days	Daily Averages المعدلات اليومية			العمر
					Transactions	Volume (000)	Value USD (000)	
		الكمية المتداولة (000)	القيمة المتداولة (000 .)	الأيام		الكمية المتداولة (000)	القيمة المتداولة (000 .)	
January	700	2,924	18,796	20	35	146	940	
February	728	21,880	156,374	19	38	1,152	8,230	
March	784	10,016	74,664	21	37	477	3,555	
April	555	1,018	10,509	18	31	57	584	نيسان
May	814	3,514	40,078	19	43	185	2,109	أيار
June	808	5,436	49,874	22	37	247	2,267	حزيران
July	716	3,371	28,058	22	33	153	1,275	
August	746	2,759	36,051	21	36	131	1,717	
September	564	10,045	96,051	19	30	529	5,055	ايلول
October	766	3,522	28,446	20	38	176	1,422	تشرين الأول
November	1,418	5,994	57,995	20	71	300	2,900	تشرين الثاني
December	1,085	4,158	32,073	20	54	208	1,604	
TOTAL	9,684	74,637	628,968	241	40	310	2,610	



Company / Fund		1st Quarter	2nd Quarter	3rd Quarter	4th Quarter	Total
SOLIDERE "A" سوليدير أ	Nb of Shares	1,211,018	1,640,571	889,129	1,831,067	5,571,785
	Value of Shares USD	13,716,428	18,709,675	9,634,921	18,756,661	60,817,685
SOLIDERE "B" سوليدير ب	Nb of Shares	713,215	435,154	320,155	715,855	2,184,379
	Value of Shares USD	8,088,120	4,952,432	3,495,212	7,158,659	23,694,423
B.L.C. Bank S.A.L. "listed shares" "اسهم مدرجة"	Nb of Shares					0
	Value of Shares USD					0
BLC Bank Pref. Class A البنك اللبناني للتجارة اسهم تفضيلية فئة A	Nb of Shares	10,000	1,400	1,700	750	13,850
	Value of Shares USD	1,000,000	144,000	171,650	75,000	1,390,650
BLC Bank Pref. Class B البنك اللبناني للتجارة اسهم تفضيلية فئة B	Nb of Shares	10,000	750	4,900	1,250	16,900
	Value of Shares USD	1,000,000	75,000	490,275	127,625	1,692,900
BLC Bank Pref. Class C البنك اللبناني للتجارة اسهم تفضيلية فئة C	Nb of Shares	3,700	3,050	2,000		8,750
	Value of Shares USD	370,500	306,600	202,000		879,100
BANQUE AUDI بنك عودة شهادة ايداع	Nb of Shares	19,182,304	1,494,835	437,689	2,247,467	23,362,295
	Value of Shares USD	124,812,430	9,054,816	2,564,225	13,401,978	149,833,449
BANQUE AUDI GDR بنك عودة شهادة ايداع	Nb of Shares	6,775,715	236,160	462,710	1,726,432	9,201,017
	Value of Shares USD	47,526,665	1,519,957	2,772,322	10,413,965	62,232,909
BANQUE AUDI PREF. Class E بنك عودة اسهم تفضيلية فئة E	Nb of Shares					0
	Value of Shares USD					0
BANQUE AUDI PREF. Class F بنك عودة اسهم تفضيلية فئة F	Nb of Shares	4,716	50,429	15,735	11,313	82,193
	Value of Shares USD	486,301	5,046,640	1,582,030	1,148,270	8,263,241
BANQUE AUDI PREF. Class G بنك عودة اسهم تفضيلية فئة G	Nb of Shares	5,050	15,025	9,300	11,250	40,625
	Value of Shares USD	520,150	1,505,150	933,741	1,151,885	4,110,926
BANQUE AUDI PREF. Class H بنك عودة اسهم تفضيلية فئة H	Nb of Shares	4,554	17,123	11,139	13,800	46,616
	Value of Shares USD	468,951	1,716,696	1,121,889	1,396,599	4,704,135
BANK OF BEIRUT "listed shares" بنك بيروت "الاسهم مدرجة"	Nb of Shares	415,087	2,416	804,110	157,461	1,379,074
	Value of Shares USD	7,637,601	44,455	14,795,624	2,916,282	25,393,962
Bank Of Beirut priority Shares 2014 بنك بيروت اسهم ذات اولوية 2014	Nb of Shares	200,100		13,800		213,900
	Value of Shares USD	4,202,100		289,800		4,491,900
Bank of Beirut pref. Callable class E بنك بيروت اسهم تفضيلية فئة E	Nb of Shares	48,431	41,400	15,100	115	105,046
	Value of Shares USD	1,071,457	1,055,700	389,580	3,030	2,519,767
Bank of Beirut pref. Callable class H بنك بيروت اسهم تفضيلية فئة H	Nb of Shares	130,900	30,652	16,800	49,033	227,385
	Value of Shares USD	2,884,250	781,626	435,020	1,280,800	5,381,696
Bank of Beirut pref. Callable class I بنك بيروت اسهم تفضيلية فئة I	Nb of Shares	191,300	66,566	42,734	31,100	331,700
	Value of Shares USD	4,222,120	1,687,448	1,099,471	822,635	7,831,674
Bank of Beirut pref. Callable class J بنك بيروت اسهم تفضيلية فئة J	Nb of Shares	20,600	4,725	32,100		57,425
	Value of Shares USD	515,000	119,779	826,575		1,461,354
BYBLOS BANK بنك بيبلس	Nb of Shares	3,399,102	2,481,085	1,360,713	1,154,352	8,395,252
	Value of Shares USD	5,633,347	4,020,568	2,183,414	1,859,563	13,696,892
Byblos Bank pref. Class 2008 بنك بيبلس تفضيلية فئة 2008	Nb of Shares	19,125	78,058	25,760	27,715	150,658
	Value of Shares USD	1,952,440	7,843,177	2,597,404	2,790,694	15,183,715
Byblos Bank pref. Class 2009 بنك بيبلس اسهم تفضيلية فئة 2009	Nb of Shares	14,445	103,739	19,946	8,969	147,099
	Value of Shares USD	1,473,433	10,435,747	2,015,394	904,950	14,829,524
Byblos Bank GDR بنك بيبلس شهادات ايداع	Nb of Shares	651	1,692		750	3,093
	Value of Shares USD	49,977	126,900		59,628	236,505
BEMO BANK "listed shares" بنك بيمو "الاسهم مدرجة"	Nb of Shares	124,374	90,710		10,000	225,084
	Value of Shares USD	222,173	169,382		17,250	408,805
BEMO BANK Pref. Class 2013 بنك بيمو اسهم تفضيلية فئة 2013	Nb of Shares	9,300	3,500	8,700	500	22,000
	Value of Shares USD	932,400	351,200	873,000	50,000	2,206,600
BLOM Bank GDR بنك لبنان والمهجر شهادات ايداع	Nb of Shares	86,034	545,050	485,564	964,682	2,081,330
	Value of Shares USD	859,459	5,446,192	4,773,630	9,269,244	20,348,525
BLOM Bank Listed Shares بنك لبنان والمهجر اسهم مدرجة	Nb of Shares	2,100,892	2,261,872	10,698,970	4,548,237	19,609,971
	Value of Shares USD	19,097,222	21,671,841	100,952,883	42,946,631	184,668,577
BLOM Bank Pref. Class 2011 بنك لبنان والمهجر اسهم تفضيلية فئة 2011	Nb of Shares	78,040	350,554	273,800	93,294	795,688
	Value of Shares USD	796,008	3,545,299	2,774,658	947,349	8,063,314
RASAMNY-YOUNIS MOTOR "B" راسامني يونس للسيارات "	Nb of Shares	51,187				51,187
	Value of Shares USD	165,334				165,334
HOLCIM Liban هولسيم لبنان	Nb of Shares	7,968	7,175	210,114	67,706	292,963
	Value of Shares USD	121,082	114,868	3,146,663	1,013,944	4,396,557
CIMENT BLANCS BEARER الاسمنت الابيض لحامله	Nb of Shares	2,450	5,000	5,552	730	13,732
	Value of Shares USD	9,075	15,100	19,208	2,307	45,690
CIMENT BLANCS NOMINAL الاسمنت الابيض اسمي	Nb of Shares			6,000		6,000
	Value of Shares USD			18,600		18,600
Total	Nb of Shares	34,820,258	9,968,691	16,174,220	13,673,828	74,636,997
	Value of Shares USD	249,834,023	100,460,248	160,159,189	118,514,949	628,968,409



Trading By Sectors of Activities

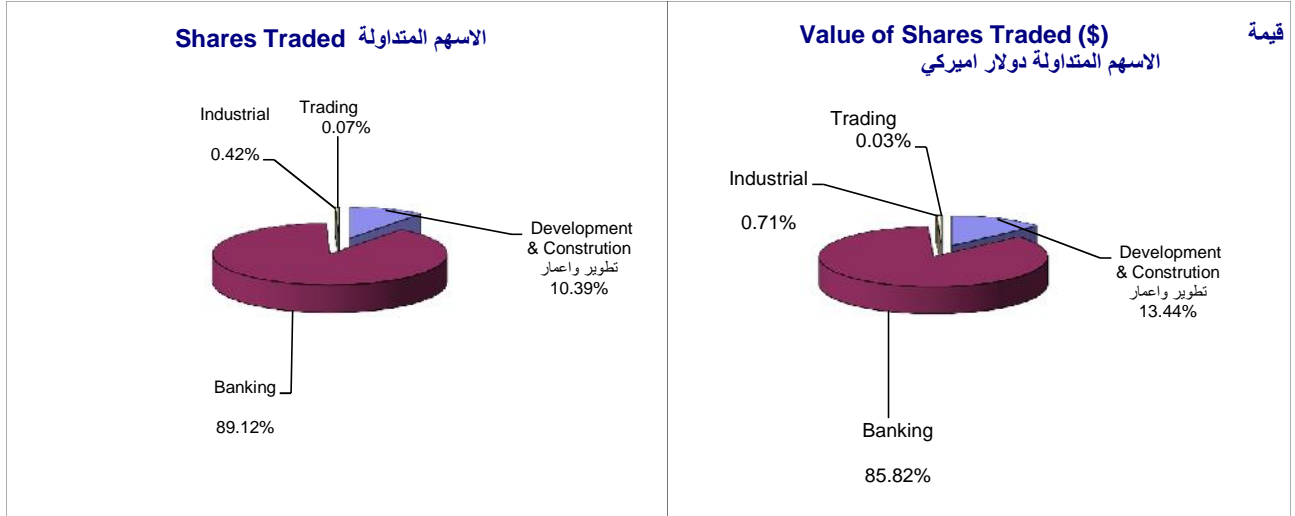
التداول حسب القطاعات الاقتصادية

Sectors of Activities	Company / Fund	Number of listed Shares (000) عدد الأسهم المدرجة (000)	Market Capitalization 31/12/2015 (Million) القيمة الترمسية 31/12/2015 (ملايين)	Value Traded (000) القيمة المتداولة (000)	Volume Traded (000) (000)	Weight النسبة المئوية			/
						Market Cap.	Value	Volume	
Development & Reconstruction	SOLIDERE "A" USD	100'000	1'106	60'818	5'572	9.86%	9.67%	7.47%	سولدير "A"
	SOLIDERE "B" USD	65'000	720	23'694	2'184	6.41%	3.77%	2.93%	سولدير "B"
	TOTAL USD	165'000	1'826	84'512	7'756	16.27%	13.44%	10.39%	
Banking	B.L.C. Bank S.A.L. "listed shares" USD	51'033	'87			0.77%	0.00%	0.00%	"اسهم مدرجة"
	BLC Bank Pref. Class A USD	'400	'40	1,391	14	0.36%	0.22%	0.02%	البنك اللبناني للتجارة اسهم تفضيلية فئة A
	BLC Bank Pref. Class B USD	'550	'56	1,693	17	0.50%	0.27%	0.02%	البنك اللبناني للتجارة اسهم تفضيلية فئة B
	BLC Bank Pref. Class C USD	'350	'35	879	9	0.32%	0.14%	0.01%	البنك اللبناني للتجارة اسهم تفضيلية فئة C
	BANK AUDI USD	399'749	2'418	149,833	23,362	21.56%	23.82%	31.30%	بنك عودة شهادة ايداع
	BANK AUDI GDR USD	116'238	'697	62,233	9,201	6.22%	9.89%	12.33%	بنك عودة اسهم تفضيلية فئة E
	Banque Audi Pref. Class E	1'250	'153	8,263	82	1.36%	1.31%	0.11%	F بنك عودة اسهم تفضيلية فئة F
	Banque Audi Pref. Class F	1'500	'152	4,111	41	1.35%	0.65%	0.05%	G بنك عودة اسهم تفضيلية فئة G
	Banque Audi Pref. Class H	'750	'76	4,704	47	0.68%	0.75%	0.06%	H بنك عودة اسهم تفضيلية فئة H
	BANK BEIRUT "listed shares" USD	16'822	316	25,394	1,379	2.82%	4.04%	1.85%	بنك بيروت "اسهم مدرجة"
	Bank Of Beirut priority Shares 2014	4'762	'100	4,492	214	0.89%	0.71%	0.29%	بنك بيروت اسهم ذات اولوية 2014
	BANK BEIRUT pref. call. class E USD	2'400	'63	2,520	105	0.56%	0.40%	0.14%	بنك بيروت اسهم تفضيلية فئة E
	BANK BEIRUT pref. call. class H USD	5'400	'143	5,382	227	1.28%	0.86%	0.30%	H بنك بيروت اسهم تفضيلية فئة H
	BANK BEIRUT pref. call. class I USD	5'000	'133	7,832	332	1.18%	1.25%	0.44%	I بنك بيروت اسهم تفضيلية فئة I
	BANK BEIRUT pref. call. class J USD	3'000	'77	1,461	57	0.69%	0.23%	0.08%	J بنك بيروت اسهم تفضيلية فئة J
	BYBLOS BANK USD	565'515	910	13,697	8,395	8.11%	2.18%	11.25%	بنك بيبلس
	Byblos Bank pref. Class 2008 USD	2'000	'202	15,184	151	1.80%	2.41%	0.20%	بنك بيبلس اسهم تفضيلية فئة 2008
	Byblos Bank pref. Class 2009 USD	2'000	'201	14,830	147	1.79%	2.36%	0.20%	بنك بيبلس اسهم تفضيلية فئة 2009
	Byblos Bank GDR USD	1'309	'105	237	3	0.93%	0.04%	0.00%	بنك بيبلس شهادات ايداع
	BEMO BANK "listed shares" USD	51'400	'98	409	225	0.87%	0.06%	0.30%	بنك بيمو "اسهم مدرجة"
	BEMO Bank Pref. Class 2013	'350	'35	2,207	22	0.31%	0.35%	0.03%	بنك بيمو اسهم تفضيلية فئة 2013
	BLOM Bank "GDR" USD	73'896	720	20,349	2,081	6.42%	3.24%	2.79%	بنك لبنان و المهجر "شهادة"
	BLOM Bank "listed shares" USD	215'000	2'021	184,669	19,610	18.01%	29.36%	26.27%	بنك لبنان و المهجر "اسهم مدرجة"
	BLOM Bank Pref. Class 2011 USD	20'000	'203	8,063	796	1.81%	1.28%	1.07%	بنك لبنان و المهجر اسهم تفضيلية 2011
	TOTAL USD	1542'175	9'043	539'830	66'517	80.60%	85.83%	89.12%	
Industrial	HOLCIM Liban USD	19'516	'283	4,397	293	2.53%	0.70%	0.39%	هولسيم لبنان
	CIMENT BLANCS BEARER USD	6'000	'23	46	14	0.21%	0.01%	0.02%	الاسمنت الابيض الحامله
	CIMENT BLANCS NOMINAL USD	3'000	'9	19	6	0.08%	0.00%	0.01%	الاسمنت الابيض اسمي
	TOTAL USD	28'516	316	4'461	313	2.82%	0.71%	0.42%	
Trading	RASAMNY-YOUNIS MOTOR USD	10'920	'35	165	51	0.31%	0.03%	0.07%	رسامني يونيس للسيارات
	TOTAL USD	10'920	'35	165	51	0.31%	0.03%	0.07%	
TOTAL USD		1746'611	11'220	628'968	74'637	100.00%	100.00%	100.00%	



Shares Traded By Sectors Of Activties

توزيع الاسهم المتداولة على القطاعات الاقتصادية



Market Capitalization By Sectors of Activity

القيمة الترمالية حسب القطاعات الاقتصادية

