



Beirut Stock Exchange

Yearly Statistics 2017



بورصة بيروت

احصاءات سنة 2017



Summary of Trading Information
خلاصة عمليات بورصة بيروت

# Transaction	# Broker	Trading Days	# Securities	# Listed Companies & Funds	Market Capitalization (Millions /USD)	Value Traded USD	Volume Traded	Month
عدد الصفقات	عدد الوسطاء	ايام التداول	عدد السكوك	عدد الشركات المدرجة و الصناديق الاستثمارية	القيمة الترسلمية (مليون) د.أ	القيمة المتداولة (د.أ)	الكمية المتداولة	الشهر
'894	14	20	31	10	12 211.00	46' 829' 082	7' 195' 986	January كانون الثاني
'713	14	18	31	10	12 377.12	30' 071' 143	3' 077' 394	February شباط
'774	14	23	31	10	12 474.63	30' 759' 441	2' 874' 774	March آذار
'814	14	18	31	10	11 766.62	35' 834' 026	5' 417' 218	April نيسان
'957	14	21	31	10	11 724.85	157' 326' 100	18' 564' 676	May ايار
'897	14	20	31	10	11 567.82	45' 447' 025	4' 057' 384	June حزيران
1'126	14	21	30	10	11 387.33	59' 216' 017	5' 916' 251	July تموز
'932	14	22	30	10	11 470.12	68' 311' 180	8' 062' 990	August آب
'491	14	17	30	10	11 355.74	49' 770' 272	7' 527' 126	September ايلول
'870	14	22	29	10	11 273.45	78' 667' 175	8' 915' 465	October تشرين الاول
'980	14	20	28	10	10 871.72	43' 641' 248	3' 450' 710	November تشرين الثاني
'640	14	20	29	10	11 473.40	116' 215' 896	11' 929' 343	December كانون الاول
10'088		242				'762' 088' 605	86' 989' 317	Total : المجموع

المعدل الوسطي اليومي (اسهم) :
359,460
Daily Average (Shares)

المعدل الوسطي اليومي (قيمة د.أ.) :
3,149,126
Daily Average (Value USD)

المعدل الوسطي اليومي (صفقات) :
42
Daily Average Deals



قيمة الأسهم المتداولة

Value of Traded Shares

Company / Fund	Curr	January	February	March	April	May	June	July	August	September	October	November	December	TOTAL	الشركة / صندوق الاستثمار
		كانون الثاني	شباط	آذار	نيسان	أيار	حزيران	تموز	أب	أيلول	تشرين أول	تشرين ثاني	كانون أول	المجموع	
Solidere "A"	USD	11,773,379	4,146,044	3,243,245	5,237,900	4,232,800	5,606,603	27,952,221	46,602,260	6,838,811	41,628,228	10,055,920	23,284,571	190,601,982	سوليدير "أ"
Solidere "B"	USD	11,111,055	1,880,629	1,636,824	581,847	991,045	1,157,648	2,054,000	5,734,252	675,281	24,855,669	3,613,887	14,477,956	68,770,093	سوليدير "ب"
B.L.C. Bank S.A.L. "listed shares"	USD								34					34	البنك اللبناني للتجارة "اسهم مدرجة"
BLC Bank Pref. Class B	USD	25,250	125,000	60,000										210,250	البنك اللبناني للتجارة اسهم تفضيلية فئة B
BLC Bank Pref. Class C	USD					50,000			100,000	30,600	50,000	100,000	30,000	360,600	البنك اللبناني للتجارة اسهم تفضيلية فئة C
BLC Bank Pref. Class D	USD	375,800	50,000			60,000			70,000		170,000	975,000	120,000	1,820,800	البنك اللبناني للتجارة اسهم تفضيلية فئة D
Banque Audi	USD	979,350	1,519,914	1,751,636	3,779,707	51,024,947	1,669,012	295,956	2,340,808	31,471,064	588,022	766,694	17,221,032	113,408,142	بنك عودة
Banque Audi GDR	USD	1,051,559	854,949	647,934	543,595	946,402	395,558	529,931	883,136	105,746	554,222	866,411	1,442,555	8,821,998	بنك عودة شهادة ايداع
Banque Audi Pref. Class F	USD	705,610	76,465		15,600									797,675	بنك عودة اسهم تفضيلية فئة F
Banque Audi Pref. Class G	USD	545,010	61,500	320,825	2,387,300	494,662	1,285,766	1,488,957	890,586	522,097	304,300	2,313,833	343,836	10,958,672	بنك عودة اسهم تفضيلية فئة G
Banque Audi Pref. Class H	USD				943,515	132,648	348,735	106,530	45,540	63,250		402,700	89,766	2,132,684	بنك عودة اسهم تفضيلية فئة H
Banque Audi Pref. Class I	USD	401,000	1,880,296		805,400	9,233,239	4,705,410	3,375,607	599,052	416,720	763,192	13,711,349	4,832,948	40,724,213	بنك عودة اسهم تفضيلية فئة I
Banque Audi Pref. Class J													768,301	768,301	بنك عودة اسهم تفضيلية فئة J
Bank Of Beirut "listed shares"	USD		327,252	13,260,122	2,828,280		723,349	4,230,000	75,200	497,636	37,600	11,806	29,275,862	51,267,107	بنك بيروت "اسهم مدرجة"
Bank Of Beirut priority Shares 2014	USD		252,000			396,648	145,824		2,539,614					3,334,086	بنك بيروت اسهم ذات اولوية 2014
Bank of Beirut pref. Call. Class H	USD	198,450	445,988	265,283		672,888	875,359	418,704	120,934	378,222	628,643	24,547	285,366	4,314,384	بنك بيروت اسهم تفضيلية فئة H
Bank of Beirut pref. Call. Class I	USD	17,850	136,500	1,838	352,538	907,915	482,377	1,917,485		152,100	878,346			4,846,949	بنك بيروت اسهم تفضيلية فئة I
Bank of Beirut pref. Call. Class J	USD		173,250	15,750			266,590	946,875	189,750	328,130	29,989	235,980		2,186,314	بنك بيروت اسهم تفضيلية فئة J
Bank of Beirut pref. Call. Class K	USD					595,829	109,654	93,425		661,635				1,460,543	بنك بيروت اسهم تفضيلية فئة K
Byblos Bank	USD	933,355	1,095,515	710,774	4,537,740	2,865,419	917,633	462,257	684,783	1,120,390	433,492	710,247	441,451	14,913,056	بنك بيبولس
Byblos Bank pref. Class 2008	USD	330,126	336,925	106,880	608,280	1,824,062	189,858	341,476	2,012,543	782,812	448,650	822,939	101,600	7,906,151	بنك بيبولس اسهم تفضيلية فئة 2008
Byblos Bank pref. Class 2009	USD	353,632	755,049	107,226	599,975	2,034,456	1,804,106	436,797	662,887	1,228,481	788,800	304,920	1,047,837	10,124,166	بنك بيبولس اسهم تفضيلية فئة 2009
Byblos Bank GDR	USD	278,600	7,360			389,280	34,400					51,719		761,359	بنك بيبولس شهادات ايداع
BEMO Bank "listed shares"	USD			86	15,500			40,900	77,500		97,676			231,662	بيمو بنك "اسهم مدرجة"
BEMO Bank Pref. Class 2013	USD	50,000	99,750			500,000	200,000	70,000	249,500		40,000	99,750	501,300	1,810,300	بنك بيمو اسهم تفضيلية فئة 2013
BLOM Bank "GDR"	USD	3,207,230	4,574,700	1,508,773	4,492,700	3,882,600	11,438,267	4,634,607	2,712,072	908,225	3,840,585	4,957,212	4,097,138	50,254,109	بنك لبنان و المهجر "شهادة"
BLOM Bank Listed Shares	USD	3,630,575	11,038,947	6,559,091	7,772,417	75,718,467	12,939,524	9,524,621	1,016,986	3,045,434	2,088,621	2,758,980	11,601,448	147,695,111	بنك لبنان و المهجر اسهم مدرجة
BLOM Bank Pref. Class 2011	USD	931,771	130,825	363,979										1,426,575	بنك لبنان و المهجر اسهم تفضيلية فئة 2011
Rasamny-Yonis Motor Company "B"	USD	9,618,513		9,210										9,627,723	شركة رسامني يونس "ب"
HOLCIM Liban	USD	191,741	99,387	186,793	331,734	372,796	131,427	147,260	505,908	543,637	438,412	852,494	6,252,523	10,054,112	هولسيم لبنان
Ciment Blancs Bearer	USD	119,227	2,900	3,171			19,925	4,230	168,714		2,730			320,897	الاسمنت الابيض لحامله
Ciment Blancs Nominal	USD							144,180	29,120			4,860	405	178,565	الاسمنت الابيض اسمي
TOTAL	USD	46,829,083	30,071,145	30,759,440	35,834,028	157,326,103	45,447,025	59,216,019	68,311,179	49,770,271	78,667,177	43,641,248	116,215,895	762,088,613	المجموع



Volume of Traded Shares

عدد الأسهم المتداولة

Company / Fund	January	February	March	April	May	June	July	August	September	October	November	December	TOTAL	الشركة / صندوق الاستثمار
	كانون الثاني	شباط	آذار	نيسان	أيار	حزيران	تموز	أب	أيلول	تشرين أول	تشرين ثاني	كانون أول	المجموع	
Solidere "A"	1,213,093	428,254	359,860	636,483	474,744	674,176	3,464,767	5,775,922	869,829	4,920,494	1,302,784	2,743,099	22,863,505	سولدير "أ"
Solidere "B"	1,173,216	196,835	182,901	69,938	112,351	135,712	262,234	673,757	84,928	2,851,233	472,074	1,798,719	8,013,898	سولدير "ب"
B.L.C. Bank S.A.L. "listed shares"								37					37	البنك اللبناني للتجارة "اسهم مدرجة"
BLC Bank Pref. Class B	250	1,250	600										2,100	البنك اللبناني للتجارة اسهم تفضيلية فئة B
BLC Bank Pref. Class C					500			1,000	300	500	1,000	300	3,600	البنك اللبناني للتجارة اسهم تفضيلية فئة C
BLC Bank Pref. Class D	3,750	500			600			700		1,700	9,750	1,200	18,200	البنك اللبناني للتجارة اسهم تفضيلية فئة D
Banque Audi	149,009	222,236	258,154	605,440	8,366,168	273,289	48,269	395,843	5,361,534	100,269	134,382	2,885,124	18,799,717	بنك عودة
Banque Audi GDR	157,923	125,090	96,183	81,763	152,066	64,332	86,945	146,430	17,656	92,710	149,954	247,353	1,418,405	بنك عودة شهادة ايداع
Banque Audi Pref. Class F	6,884	746		150									7,780	بنك عودة اسهم تفضيلية فئة F
Banque Audi Pref. Class G	5,338	600	3,130	23,831	4,930	12,831	14,847	8,871	5,194	3,000	22,910	3,430	108,912	بنك عودة اسهم تفضيلية فئة G
Banque Audi Pref. Class H				9,388	1,320	3,470	1,060	450	625		4,000	892	21,205	بنك عودة اسهم تفضيلية فئة H
Banque Audi Pref. Class I	4,000	18,580		8,000	91,840	46,510	33,410	5,920	4,120	7,525	136,930	48,350	405,185	بنك عودة اسهم تفضيلية فئة I
Banque Audi Pref. Class J												7,687	7,687	بنك عودة اسهم تفضيلية فئة J
Bank Of Beirut "listed shares"		17,407	827,001	176,750		38,476	225,000	4,000	26,470	2,000	628	2,091,133	3,408,865	بنك بيروت "اسهم مدرجة"
Bank Of Beirut priority Shares 2014		12,000				18,888	6,944		120,934				158,766	بنك بيروت اسهم ذات اولوية 2014
Bank of Beirut pref. Call. Class H	7,560	16,990	10,106		26,755	34,825	16,620	4,780	14,920	24,775	957	11,018	169,306	بنك بيروت اسهم تفضيلية فئة H
Bank of Beirut pref. Call. Class I	680	5,200	70	13,430	36,100	19,180	75,940		6,000	34,560			191,160	بنك بيروت اسهم تفضيلية فئة I
Bank of Beirut pref. Call. Class J		6,600	600			10,600	37,500	7,500	12,944	1,183	9,200		86,127	بنك بيروت اسهم تفضيلية فئة J
Bank of Beirut pref. Call. Class K					23,690	4,360	3,700		26,100				57,850	بنك بيروت اسهم تفضيلية فئة K
Byblos Bank	546,620	633,061	410,834	2,642,110	1,767,499	560,561	284,408	425,745	696,617	268,960	450,342	278,834	8,965,591	بنك بيبلس
Byblos Bank pref. Class 2008	3,233	3,300	1,042	5,900	18,138	1,880	3,375	19,851	7,700	4,400	8,079	1,000	77,898	بنك بيبلس اسهم تفضيلية فئة 2008
Byblos Bank pref. Class 2009	3,437	7,442	1,036	5,825	20,222	17,882	4,317	6,514	12,046	7,732	2,987	10,333	99,773	بنك بيبلس اسهم تفضيلية فئة 2009
Byblos Bank GDR	3,500	92			4,866	430					667		9,555	بنك بيبلس شهادات ايداع
BEMO Bank "listed shares"			51	10,000			25,000	50,000		75,135			160,186	بيمو بنك "اسهم مدرجة"
BEMO Bank Pref. Class 2013	500	1,000		5,000	2,000	700	2,500			400	1,000	5,000	18,100	بنك بيمو اسهم تفضيلية فئة 2013
BLOM Bank "GDR"	285,719	381,558	118,437	373,939	330,549	956,621	378,598	218,654	72,142	305,608	431,970	338,478	4,192,273	بنك لبنان و المهجر "شهادة"
BLOM Bank Listed Shares	336,263	976,482	549,661	726,696	7,076,569	1,177,039	848,099	89,517	264,838	180,143	249,293	1,025,115	13,499,715	بنك لبنان و المهجر اسهم مدرجة
BLOM Bank Pref. Class 2011	92,126	12,650	35,314										140,090	بنك لبنان و المهجر اسهم تفضيلية فئة 2011
Rasamny-Yonis Motor Company "B"	3,133,066		3,000										3,136,066	شركة رسامني يونس "ب"
HOLCIM Liban	16,896	8,521	15,784	27,575	31,881	10,400	11,282	40,061	43,163	32,358	59,553	432,098	729,572	هولسيم لبنان
Ciment Blancs Bearer	52,923	1,000	1,010				5,866	1,180	48,004	780			110,763	الاسمنت الابيض لحامله
Ciment Blancs Nominal							89,000	16,000			2,250	180	107,430	الاسمنت الابيض اسمي
TOTAL	7,195,986	3,077,394	2,874,774	5,417,218	18,564,676	4,057,384	5,916,251	8,062,990	7,527,126	8,915,465	3,450,710	11,929,343	86,989,317	المجموع



End of Month Closing Prices

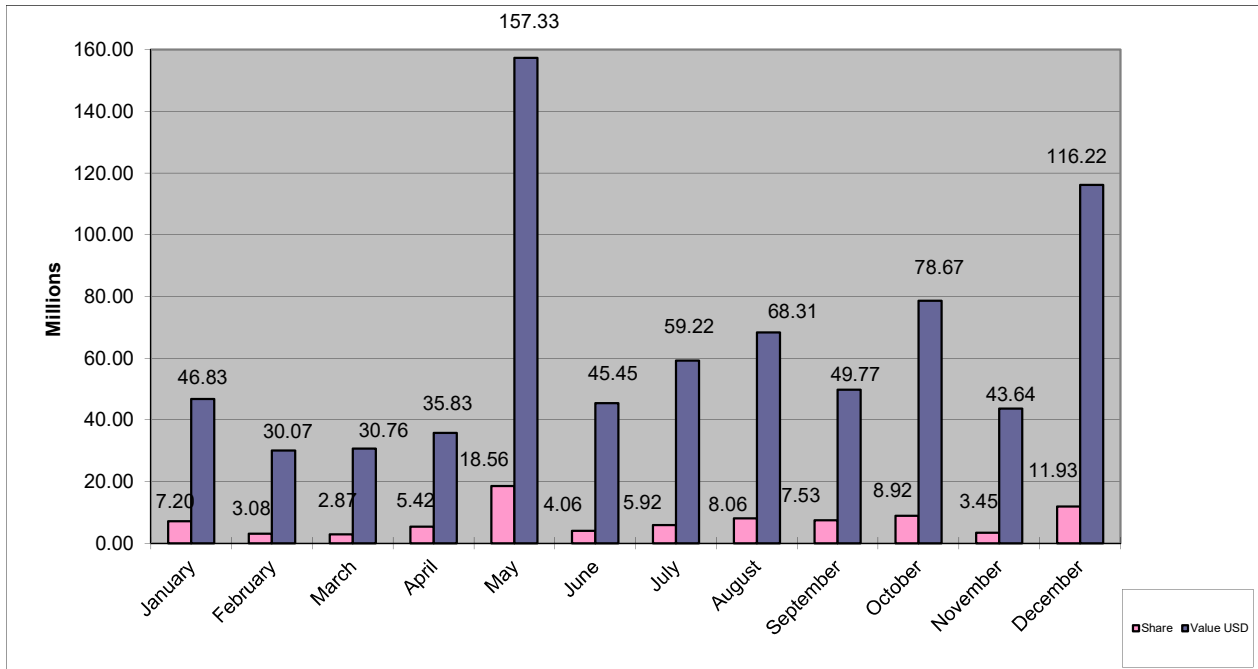
تطور اسعار افعال اخر الشهر

Company / Fund	Curr	January	February	March	April	May	June	July	August	September	October	November	December	الشركة / صندوق الاستثمار
		كانون الثاني	شباط	اذار	نيسان	ايار	حزيران	تموز	اب	ايلول	تشرين اول	تشرين ثاني	كانون اول	
Solidere "A"	USD	9.86	9.35	8.99	8.50	9.04	7.74	7.83	8.31	8.00	8.13	8.15	8.01	سولدير "ا"
Solidere "B"	USD	10.27	9.22	8.80	8.50	8.91	7.83	7.80	7.95	8.02	8.15	8.00	7.98	سولدير "ب"
B.L.C. Bank S.A.L. "listed shares"	USD	0.99	0.99	0.99	0.99	0.99	0.99	0.99	0.93	0.93	0.93	0.93	0.93	البنك اللبناني للتجارة "اسهم مدرجة"
BLC Bank Pref. Class B	USD	101.00	100.00	100.00	100.00	100.00	100.00	100.00	100.00	100.00	100.00	100.00	100.00	البنك اللبناني للتجارة للاسهم تفضيلية فئة B
BLC Bank Pref. Class C	USD	100.00	100.00	100.00	100.00	100.00	100.00	100.00	100.00	102.00	100.00	100.00	100.00	البنك اللبناني للتجارة للاسهم تفضيلية فئة C
BLC Bank Pref. Class D	USD	101.00	100.00	100.00	100.00	100.00	100.00	100.00	100.00	100.00	100.00	100.00	100.00	البنك اللبناني للتجارة للاسهم تفضيلية فئة D
Banque Audi	USD	6.74	6.75	6.90	6.35	6.21	6.00	6.04	5.98	5.83	5.90	5.50	5.75	بنك عودة
Banque Audi GDR	USD	6.85	6.70	6.88	6.46	6.20	6.17	6.10	6.04	5.90	5.90	5.60	5.84	بنك عودة شهادة ايداع
Banque Audi Pref. Class F	USD	102.50	102.50	102.50	104.00	104.00	104.00	104.00	104.00	104.00				بنك عودة اسهم تفضيلية فئة F
Banque Audi Pref. Class G	USD	102.10	102.50	102.50	100.20	100.50	100.20	100.30	101.20	101.00	101.50	100.30	100.30	بنك عودة اسهم تفضيلية فئة G
Banque Audi Pref. Class H	USD	102.30	102.30	102.30	100.40	100.50	100.50	100.50	101.20	101.20	101.20	100.40	100.60	بنك عودة اسهم تفضيلية فئة H
Banque Audi Pref. Class I	USD	100.50	101.20	101.20	100.70	100.50	101.00	101.10	101.20	101.00	101.70	100.10	99.95	بنك عودة اسهم تفضيلية فئة I
Banque Audi Pref. Class J													99.95	بنك عودة اسهم تفضيلية فئة J
Bank Of Beirut "listed shares"	USD	18.80	18.80	18.80	18.80	18.80	18.80	18.80	18.80	18.80	18.80	18.80	18.80	بنك بيروت "اسهم مدرجة"
Bank Of Beirut priority Shares 2014	USD	21.00	21.00	21.00	21.00	21.00	21.00	21.00	21.00	21.00	21.00	21.00	21.00	بنك بيروت اسهم ذات اولوية 2014
Bank of Beirut pref. Call. Class H	USD	26.25	26.25	26.25	26.25	25.16	25.15	25.25	25.30	25.35	25.50	25.65	25.90	بنك بيروت اسهم تفضيلية فئة H
Bank of Beirut pref. Call. Class I	USD	26.25	26.25	26.25	26.25	25.15	25.15	25.25	25.25	25.35	25.50	25.50	25.50	بنك بيروت اسهم تفضيلية فئة I
Bank of Beirut pref. Call. Class J	USD	26.25	26.25	26.25	26.25	26.25	25.15	25.25	25.30	25.35	25.35	25.65	25.65	بنك بيروت اسهم تفضيلية فئة J
Bank of Beirut pref. Call. Class K	USD	25.25	25.25	25.25	25.25	25.15	25.15	25.25	25.25	25.35	25.35	25.35	25.35	بنك بيروت اسهم تفضيلية فئة K
Byblos Bank	USD	1.71	1.72	1.74	1.75	1.64	1.66	1.64	1.61	1.60	1.61	1.60	1.60	بنك بيبلس
Byblos Bank pref. Class 2008	USD	102.20	102.10	103.00	103.10	101.50	101.10	101.10	101.50	102.00	102.00	101.30	101.60	بنك بيبلس اسهم تفضيلية فئة 2008
Byblos Bank pref. Class 2009	USD	103.60	105.50	103.50	103.00	100.70	101.50	101.10	101.40	102.20	102.10	102.00	101.00	بنك بيبلس اسهم تفضيلية فئة 2009
Byblos Bank GDR	USD	79.60	80.00	80.00	80.00	80.00	80.00	80.00	80.00	80.00	80.00	77.70	77.70	بنك بيبلس شهادات ايداع
BEMO Bank "listed shares"	USD	1.70	1.70	1.69	1.70	1.70	1.70	1.64	1.55	1.55	1.30	1.30	1.30	بيمو بنك "اسهم مدرجة"
BEMO Bank Pref. Class 2013	USD	100.00	99.75	99.75	99.75	100.00	100.00	100.00	99.50	99.50	100.00	99.75	103.30	بنك بيمو اسهم تفضيلية فئة 2013
BLOM Bank "GDR"	USD	11.75	12.75	12.80	11.70	11.85	12.05	12.30	12.64	12.65	12.60	11.50	12.70	بنك لبنان و المهجر شهادات ايداع
BLOM Bank Listed Shares	USD	10.90	11.70	12.10	10.70	10.84	11.20	11.30	11.50	11.50	11.59	11.05	11.64	بنك لبنان و المهجر اسهم مدرجة
BLOM Bank Pref. Class 2011	USD	10.50	10.30	10.35	10.35	10.35	10.35							بنك لبنان و المهجر اسهم تفضيلية فئة 2011
Rasamny-Yonis Motor Company "B"	USD	3.25	3.25	3.25	3.25	3.25	3.25	3.25	3.25	3.25	3.25	3.25	3.25	شركة رسامني يونس "ب"
HOLCIM Liban	USD	10.28	12.60	11.50	12.09	12.36	13.75	13.00	13.50	13.01	13.74	14.99	14.46	هولسيم لبنان
Ciment Blancs Bearer	USD	2.66	2.90	3.14	3.14	3.14	3.45	3.58	3.85	3.85	3.50			الاسمنت الابيض لحامله
Ciment Blancs Nominal	USD	1.57	1.57	1.57	1.57	1.57	1.57	1.62	1.82	1.82	1.82	2.16	2.25	الاسمنت الابيض اسمي
Closing USS/LBP		1507.5	1507.5	1507.5	1,507.5	1,507.5	1,507.5	1507.5	1507.5	1507.5	1507.5	1507.5	1507.5	اقفال الدولار الاميركي



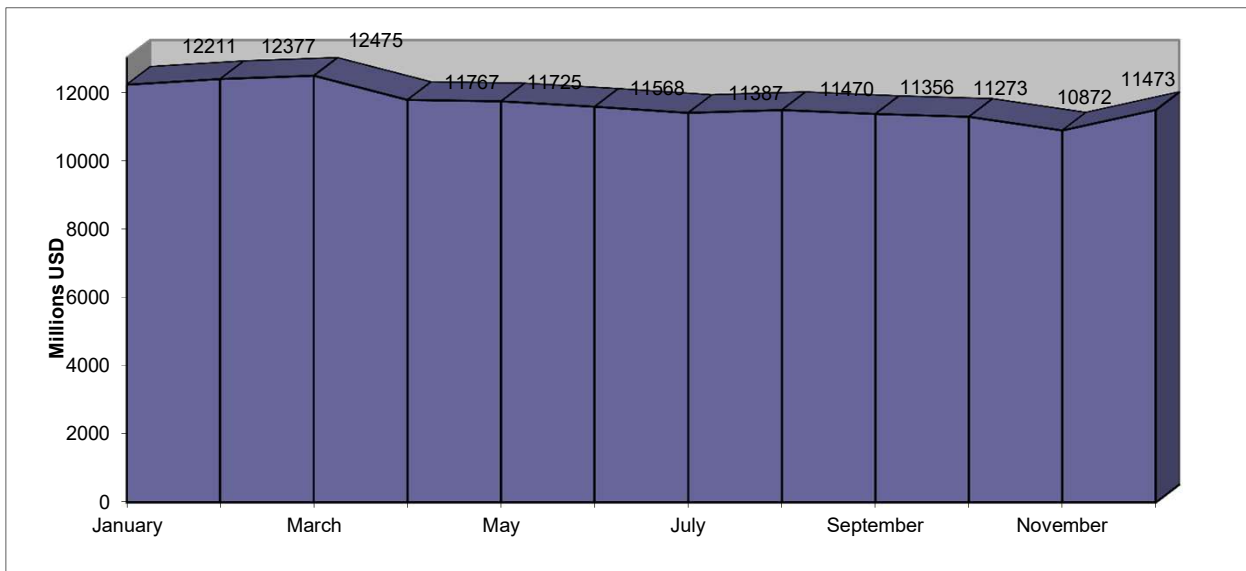
Monthly Trading Movement
Year 2017

حركة التداول الشهرية
سنة 2017



End of Month Market Capitalization in USD
Year 2017

ألقيمة الترسلمية آخر الشهر دولار أميركي
سنة 2017





Beirut Stock Exchange
Yearly Statistics 2017

بورصة بيروت
احصاءات سنة 2017

Yearly Trading Movement

The Daily Averages

حركة التداول السنوي

المعدلات اليومية

Month	Total No. of Transactions عدد الصفقات	Traded Volume (000) الكمية المتداولة (000)	Traded Value USD القيمة المتداولة (000 د.ا.)	Nb. of Days عدد الأيام	Daily Averages المعدلات اليومية			الشهر
					Transactions الصفقات	Volume (000) الكمية المتداولة (000)	Value USD (000) القيمة المتداولة (000 د.ا.)	
January	894	7,196	46,829	20	45	360	2,341	كانون الثاني
February	713	3,077	30,071	18	40	171	1,671	شباط
March	774	2,875	30,759	23	34	125	1,337	اذار
April	814	5,417	35,834	18	45	301	1,991	نيسان
May	957	18,565	157,326	21	46	884	7,492	ايار
June	897	4,057	45,447	20	45	203	2,272	حزيران
July	1,126	5,916	59,216	21	54	282	2,820	تموز
August	932	8,063	68,311	22	42	366	3,105	اب
September	491	7,527	49,770	17	29	443	2,928	ايلول
October	870	8,915	78,667	22	40	405	3,576	تشرين الأول
November	980	3,451	43,641	20	49	173	2,182	تشرين الثاني
December	640	11,929	116,216	20	32	596	5,811	كانون الأول
TOTAL	10,088	86,989	762,089	242	42	359	3,149	المجموع



Company / Fund		1st Quarter	2nd Quarter	3rd Quarter	4th Quarter	Total
SOLIDERE "A" سوليدير أ	Nb of Shares	2,001,207	1,785,403	10,110,518	8,966,377	22,863,505
	Value of Shares USD	19,162,668	15,077,303	81,393,291	74,968,719	190,601,981
SOLIDERE "B" سوليدير ب	Nb of Shares	1,552,952	318,001	1,020,919	5,122,026	8,013,898
	Value of Shares USD	14,628,507	2,730,540	8,463,533	42,947,512	68,770,092
B.L.C. Bank S.A.L. "listed shares" البنك اللبناني للتجارة "اسهم مدرجة"	Nb of Shares			37		37
	Value of Shares USD			34		34
BLC Bank Pref. Class B البنك اللبناني للتجارة اسهم تفضيلية فئة B	Nb of Shares	2,100				2,100
	Value of Shares USD	210,250				210,250
BLC Bank Pref. Class C البنك اللبناني للتجارة اسهم تفضيلية فئة C	Nb of Shares		500	1,300	1,800	3,600
	Value of Shares USD		50,000	130,600	180,000	360,600
BLC Bank Pref. Class D البنك اللبناني للتجارة اسهم تفضيلية فئة D	Nb of Shares	4,250	600	700	12,650	18,200
	Value of Shares USD	425,800	60,000	70,000	1,265,000	1,820,800
BANQUE AUDI بنك عودة	Nb of Shares	629,399	9,244,897	5,805,646	3,119,775	18,799,717
	Value of Shares USD	4,250,899	56,473,666	34,107,828	18,575,748	113,408,141
BANQUE AUDI GDR بنك عودة شهادات ايداع	Nb of Shares	379,196	298,161	251,031	490,017	1,418,405
	Value of Shares USD	2,554,441	1,885,555	1,518,813	2,863,188	8,821,997
BANQUE AUDI PRAF. Class F بنك عودة اسهم تفضيلية فئة F	Nb of Shares	7,630	150			7,780
	Value of Shares USD	782,075	15,600			797,675
BANQUE AUDI PRAF. Class G بنك عودة اسهم تفضيلية فئة G	Nb of Shares	9,068	41,592	28,912	29,340	108,912
	Value of Shares USD	927,335	4,167,728	2,901,640	2,961,969	10,958,672
BANQUE AUDI PRAF. Class H بنك عودة اسهم تفضيلية فئة H	Nb of Shares		14,178	2,135	4,892	21,205
	Value of Shares USD		1,424,898	215,320	492,466	2,132,684
BANQUE AUDI PRAF. Class I بنك عودة اسهم تفضيلية فئة I	Nb of Shares	22,580	146,350	43,450	192,805	405,185
	Value of Shares USD	2,281,296	14,744,049	4,391,379	19,307,489	40,724,213
BANQUE AUDI PRAF. Class J بنك عودة اسهم تفضيلية فئة J	Nb of Shares				7,687	7,687
	Value of Shares USD				768,301	768,301
BANK OF BEIRUT "listed shares" بنك بيروت "اسهم مدرجة"	Nb of Shares	844,408	215,226	255,470	2,093,761	3,408,865
	Value of Shares USD	13,587,374	3,551,629	4,802,836	29,325,268	51,267,107
Bank of Beirut priority Shares 2014 بنك بيروت اسهم ذات اولوية 2014	Nb of Shares	12,000	25,832	120,934		158,766
	Value of Shares USD	252,000	542,472	2,539,614		3,334,086
Bank of Beirut pref. Callable class H بنك بيروت اسهم تفضيلية فئة H	Nb of Shares	34,656	61,580	36,320	36,750	169,306
	Value of Shares USD	909,720	1,548,247	917,860	938,556	4,314,383
Bank of Beirut pref. Callable class I بنك بيروت اسهم تفضيلية فئة I	Nb of Shares	5,950	68,710	81,940	34,560	191,160
	Value of Shares USD	156,188	1,742,830	2,069,585	878,346	4,846,949
Bank of Beirut pref. Callable class J بنك بيروت اسهم تفضيلية فئة J	Nb of Shares	7,200	10,600	57,944	10,383	86,127
	Value of Shares USD	189,000	266,590	1,464,755	265,969	2,186,314
Bank of Beirut pref. Callable class K بنك بيروت اسهم تفضيلية فئة K	Nb of Shares	28,050	29,800	29,800		87,650
	Value of Shares USD	705,483	755,060	755,060		2,215,603
BYBLOS BANK بنك بيبلس	Nb of Shares	1,590,515	4,970,170	1,406,770	998,136	8,965,591
	Value of Shares USD	2,739,645	8,320,792	2,267,430	1,585,190	14,913,057
Byblos Bank pref. Class 2008 بنك بيبلس تفضيلية فئة 2008	Nb of Shares	7,575	25,918	30,926	13,479	77,898
	Value of Shares USD	773,931	2,622,200	3,136,831	1,373,189	7,906,151
Byblos Bank pref. Class 2009 بنك بيبلس اسهم تفضيلية فئة 2009	Nb of Shares	11,915	43,929	22,877	21,052	99,773
	Value of Shares USD	1,215,906	4,438,537	2,328,165	2,141,557	10,124,165
Byblos Bank GDR بنك بيبلس شهادات ايداع	Nb of Shares	3,592	5,296		667	9,555
	Value of Shares USD	285,960	423,680		51,719	761,359
BEMO BANK "listed shares" بنك بيمو "اسهم مدرجة"	Nb of Shares	51	10,000	75,000	75,135	160,186
	Value of Shares USD	86	15,500	118,400	97,676	231,662
BEMO BANK Pref. Class 2013 بنك بيمو اسهم تفضيلية فئة 2013	Nb of Shares	1,500	7,000	3,200	6,400	18,100
	Value of Shares USD	149,750	700,000	319,500	641,050	1,810,300
BLOM Bank GDR بنك لبنان و المهرج شهادات ايداع	Nb of Shares	785,714	1,661,109	669,394	1,076,056	4,192,273
	Value of Shares USD	9,290,703	19,813,567	8,254,904	12,894,935	50,254,109
BLOM Bank Listed Shares بنك لبنان و المهرج اسهم مدرجة	Nb of Shares	1,862,406	8,980,304	1,202,454	1,454,551	13,499,715
	Value of Shares USD	21,228,614	96,430,408	13,587,041	16,449,049	147,695,112
BLOM Bank Pref. Class 2011 بنك لبنان و المهرج اسهم تفضيلية فئة 2011	Nb of Shares	140,090				140,090
	Value of Shares USD	1,426,575				1,426,575
RASAMNY-YOUNIS MOTOR "B" راسامي يونس للسيارات "ب"	Nb of Shares	3,136,066				3,136,066
	Value of Shares USD	9,627,723				9,627,723
HOLCIM Liban هولسيم لبنان	Nb of Shares	41,201	69,856	94,506	524,009	729,572
	Value of Shares USD	477,921	835,957	1,196,805	7,543,429	10,054,112
CIMENT BLANCS BEARER الاسمنت الأبيض لحامله	Nb of Shares	54,933	5866	49184	780	110,763
	Value of Shares USD	125,298	19,925	172,944	2,730	320,897
CIMENT BLANCS NOMINAL الاسمنت الأبيض اسمي	Nb of Shares		105,000	173,300	2,430	107,430
	Value of Shares USD		5,265	5,265		178,565
Total	Nb of Shares	13,148,154	28,011,228	21,476,567	24,287,831	86,989,317
	Value of Shares USD	107,659,665	237,901,673	176,542,408	237,756,019	762,088,609



Company / Fund		كانون الثاني	شباط	الذار	نيسان	مايار	حزيران	تموز	اب	سبتمبر	تشرين الاول	تشرين الثاني	كانون الاول
SOLIDERE "A"	Volume	60,655	23,792	15,646	35,360	22,607	33,709	164,989	262,542	51,166	223,659	65,139	137,155
	Value USD	588,669	230,336	141,011	290,994	201,362	280,330	1,331,058	2,118,285	402,283	1,892,192	502,796	1,164,229
SOLIDERE "B"	Volume	58,661	10,935	7,952	3,885	5,350	4,524	12,487	30,625	4,996	129,602	23,604	89,936
	Value USD	555,553	104,479	71,166	32,325	47,193	57,882	97,810	260,648	39,722	1,129,803	180,694	723,898
B.L.C. Bank S.A.L. "listed shares" البنك اللبناني للتجارة "اسهم مدرجة"	Volume												
	Value USD												
BLC Bank Pref. Class B البنك اللبناني للتجارة اسهم تفضيلية فئة B	Volume	13	69	26									
	Value USD	1,263	6,944	2,609									
BLC Bank Pref. Class C البنك اللبناني للتجارة اسهم تفضيلية فئة C	Volume					24			45	18	23	50	15
	Value USD					2,381			4,545	1,800	2,273	5,000	1,500
BLC Bank Pref. Class D البنك اللبناني للتجارة اسهم تفضيلية فئة D	Volume	188	28			29			32		77	488	60
	Value USD	18,790	2,778			2,857			3,182		7,727	48,750	6,000
BANQUE AUDI	Volume	7,450	12,346	11,224	33,636	398,389	13,664	2,299	17,993	315,384	4,558	6,719	144,256
	Value USD	48,968	84,440	76,158	209,984	2,429,759	83,451	14,093	106,400	1,851,239	26,728	38,335	861,052
BANQUE AUDI GDR	Volume	7,896	6,949	4,182	4,542	7,241	3,217	4,140	6,656	1,039	4,214	7,498	12,368
	Value USD	52,578	47,497	64,7934/23	30,200	45,067	19,778	25,235	40,143	6,220	25,192	43,321	72,128
BANQUE AUDI PREF. Class F بنك عودة اسهم تفضيلية فئة F	Volume	344	41		8								
	Value USD	35,281	4,248		867								
BANQUE AUDI PREF. Class G بنك عودة اسهم تفضيلية فئة G	Volume	267	33	136	1,324	235	642	707	403	306	136	1,146	172
	Value USD	27,251	3,417	13,949	132,628	23,555	64,288	70,903	40,481	30,712	13,832	115,692	17,192
BANQUE AUDI PREF. Class H بنك عودة اسهم تفضيلية فئة H	Volume				522	63	174	50	20	37		200	45
	Value USD				52,418	6,317	17,437	5,073	2,070	3,721		20,135	4,488
BANQUE AUDI PREF. Class I بنك عودة اسهم تفضيلية فئة I	Volume	200	1,032		444	4,373	2,276	1,591	269	242	342	6,847	2,418
	Value USD	20,050	104,461		44,744	439,678	235,271	160,743	27,230	24,513	34,691	685,567	241,647
BANQUE AUDI PREF. Class J بنك عودة اسهم تفضيلية فئة J	Volume												384
	Value USD												38,415
BANK OF BEIRUT "listed shares" بنك بيروت "اسهم مدرجة"	Volume	967	35,957	9,819			1,924	10,714	182	1,557	91	31	104,557
	Value USD	18,181	576,527	157,127			36,167	201,429	3,418	29,273	1,709	590	1,463,793
Bank Of Beirut priority Shares 2014 بنك بيروت اسهم ذات اولوية 2014	Volume	667				899	347		5,497				
	Value USD	14,000				18,888	7,291		115,437				
Bank of Beirut pref. Callable class H بنك بيروت اسهم تفضيلية فئة H	Volume	378	944	439		1,274	1,741	791	217	878	1,126	48	551
	Value USD	9,923	24,777	11,534		32,042	43,768	19,938	5,497	22,248	28,575	1,227	14,268
Bank of Beirut pref. Callable class I بنك بيروت اسهم تفضيلية فئة I	Volume	34	289	3	746	1,719	959	3,616		353	1,571		
	Value USD	893	7,583	80	19,585	43,234	24,119	91,309		8,947	39,925		
Bank of Beirut pref. Callable class J بنك بيروت اسهم تفضيلية فئة J	Volume	367	26			530	1,786	341	761	54	460		
	Value USD	9,625	685			13,330	45,089	8,625	19,302	1,363	11,799		
Bank of Beirut pref. Callable class K بنك بيروت اسهم تفضيلية فئة K	Volume				1,128	218	176				1,535		
	Value USD				28,373	5,483	4,449				38,920		
BYBLOS BANK	Volume	27,331	35,170	17,862	146,784	84,167	28,028	13,543	19,352	36,664	12,225	22,517	13,942
	Value USD	46,668	60,862	30,903	252,097	136,449	45,882	22,012	31,127	65,905	19,704	35,512	22,073
Byblos Bank pref. Class 2008 بنك بيلوس تفضيلية فئة 2008	Volume	162	183	45	328	864	94	161	902	453	200	404	50
	Value USD	16,506	18,718	4,647	33,793	86,860	9,493	16,261	91,479	46,048	20,393	41,147	5,080
Byblos Bank pref. Class 2009 بنك بيلوس اسهم تفضيلية فئة 2009	Volume	172	413	45	324	952	894	206	296	709	351	149	517
	Value USD	17,682	41,947	4,662	33,332	96,879	90,205	20,800	30,131	72,264	35,855	15,246	52,392
Byblos Bank GDR	Volume	175	5		232	22							33
	Value USD	13,930	409		18,537	1,720							2,586
BEMO BANK "listed shares" بنك بيمو "اسهم مدرجة"	Volume			2	556			1,190	2,273		3,415		
	Value USD			4	861			1,948	3,523		4,440		
BEMO BANK Pref. Class 2013 بنك بيمو اسهم تفضيلية فئة 2013	Volume	25	56			238	100	33	114		18	50	250
	Value USD	2,500	5,542			23,810	10,000	3,333	11,341		1,818	4,988	25,065
BLOM Bank "GDR"	Volume	14,286	21,198	5,149	20,774	15,740	47,831	18,028	9,939	4,244	13,891	21,599	16,924
	Value USD	160,362	253,983	65,599	249,594	182,029	571,913	220,696	123,276	53,425	174,572	247,861	204,857
BLOM Bank Listed Shares	Volume	16,813	54,249	23,898	40,372	336,979	58,852	40,386	4,069	15,579	8,188	12,465	51,256
	Value USD	181,529	613,275	285,178	431,801	3,605,641	646,976	453,553	46,227	179,143	94,937	137,949	580,072
BLOM Bank Pref. Class 2011	Volume	4,606	703	1,535									
	Value USD	46,589	7,268	15,825									
RASAMNY-YOUNIS MOTOR	Volume			130									
	Value USD			400									
HOLCIM Liban	Volume	480,926	473	686	1,532	1,518	520	537	1,821	2,539	1,471	2,978	21,605
	Value USD	845	5,522	8,121	18,430	17,752	6,571	7,012	22,996	31,979	19,928	42,625	312,626
CIMENT BLANCS BEARER	Volume	9,587	56	44				56	2,182		35		
	Value USD	2,646	161	138				996	201	7,669	124		
CIMENT BLANCS NOMINAL	Volume	5,961						4,238	727			113	9
	Value USD							6,866	1,324			243	20
<i>Monthly Average Volume</i>		359,799	170,966	124,990	300,957	884,032	202,869	281,726	366,500	442,772	405,248	172,536	596,467
<i>Monthly Average Value USD</i>		2,341,454	1,670,619	1,337,367	1,990,779	7,491,719	2,272,351	2,819,810	3,105,054	2,927,663	3,575,781	2,182,062	5,810,795



Trading By Sectors of Activities

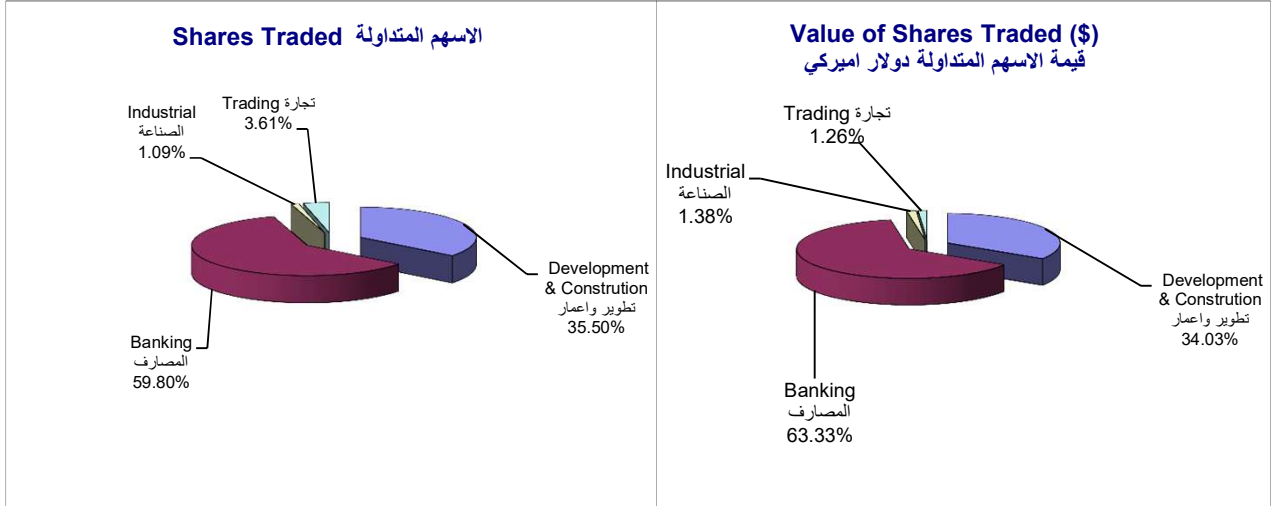
التداول حسب القطاعات الاقتصادية

Sectors of Activities	Company / Fund	Number of listed Shares (000) عدد الأسهم المدرجة (000)	Market Capitalization 31/12/2017 (Million) القيمة الترسيمية 31/12/2017 (ملايين)	Value Traded (000) القيمة المتداولة (000)	Volume Traded (000) الكمية المتداولة (000)	Weight النسبة المئوية			الشركة / صندوق الاستثمار	القطاعات
						Market Cap.				
						Value	Volume	Market Cap.		
Development & Reconstruction	SOLIDERE "A" USD	100'000	'801	190'602	22'864	6.98%	25.01%	26.28%	سوليدير "أ"	تطوير واعمار
	SOLIDERE "B" USD	65'000	'519	68'770	8'014	4.52%	9.02%	9.21%	سوليدير "ب"	
	TOTAL USD	165'000	1'320	'259'372	30'877	11.50%	34.03%	35.50%	المجموع	
Banking	B.L.C. Bank S.A.L. "listed shares" USD	71'033	'66	0.03	0.04	0.58%	0.00%	0.00%	البنك اللبناني للتجارة "اسهم مدرجة"	المصرف
	BLC Bank Pref. Class B USD	'550	'55	210	2	0.48%	0.03%	0.00%	البنك اللبناني للتجارة اسهم تفضيلية فئة B	
	BLC Bank Pref. Class C USD	'350	'35	361	4	0.31%	0.05%	0.00%	البنك اللبناني للتجارة اسهم تفضيلية فئة C	
	BLC Bank Pref. Class D USD	'750	'75	1,821	18	0.65%	0.24%	0.02%	البنك اللبناني للتجارة اسهم تفضيلية فئة D	
	BANK AUDI USD	399'749	2'299	113,408	18,800	20.03%	14.88%	21.61%	بنك عودة	
	BANK AUDI GDR USD	119'925	'700	8,822	1,418	6.10%	1.16%	1.63%	بنك عودة شهادة ايداع	
	Banque Audi Pref. Class F			798	8	0.00%	0.10%	0.01%	بنك عودة اسهم تفضيلية فئة F	
	Banque Audi Pref. Class G	1'500	'150	10,959	109	1.31%	1.44%	0.13%	بنك عودة اسهم تفضيلية فئة G	
	Banque Audi Pref. Class H	'750	'75	2,133	21	0.66%	0.28%	0.02%	بنك عودة اسهم تفضيلية فئة H	
	Banque Audi Pref. Class I	2'500	'250	40,724	405	2.18%	5.34%	0.47%	بنك عودة اسهم تفضيلية فئة I	
	Banque Audi Pref. Class J	2'750	'275	768	8	2.40%	0.10%	0.01%	بنك عودة اسهم تفضيلية فئة J	
	BANK BEIRUT "listed shares"	17'746	'334	51,267	3,409	2.91%	6.73%	3.92%	بنك بيروت "اسهم مدرجة"	
	Bank Of Beirut priority Shares 2014	4'752	'100	3,334	159	0.87%	0.44%	0.18%	بنك بيروت اسهم ذات اولوية 2014	
	BANK BEIRUT pref. call. class H USD	5'400	'140	4,314	169	1.22%	0.57%	0.19%	بنك بيروت اسهم تفضيلية فئة H	
	BANK BEIRUT pref. call. class I USD	5'000	'128	4,847	191	1.11%	0.64%	0.22%	بنك بيروت اسهم تفضيلية فئة I	
	BANK BEIRUT pref. call. class J USD	3'000	'77	2,186	86	0.67%	0.29%	0.10%	بنك بيروت اسهم تفضيلية فئة J	
	BANK BEIRUT pref. call. class K USD	4'000	'101	1,461	58	0.88%	0.19%	0.07%	بنك بيروت اسهم تفضيلية فئة K	
	BYBLOS BANK USD	565'515	'905	14,913	8,966	7.89%	1.96%	10.31%	بنك بيبلوس	
	Byblos Bank pref. Class 2008 USD	2'000	'203	7,906	78	1.77%	1.04%	0.09%	بنك بيبلوس اسهم تفضيلية فئة 2008	
	Byblos Bank pref. Class 2009 USD	2'000	'202	10,124	100	1.76%	1.33%	0.11%	بنك بيبلوس اسهم تفضيلية فئة 2009	
	Byblos Bank GDR USD	1'309	'102	761	10	0.89%	0.10%	0.01%	بنك بيبلوس شهادات ايداع	
	BEMO BANK "listed shares" USD	51'400	'67	232	160	0.58%	0.03%	0.18%	بنك بيمو "اسهم مدرجة"	
	BEMO Bank Pref. Class 2013	'350	'36	1,810	18	0.32%	0.24%	0.02%	بنك بيمو اسهم تفضيلية فئة 2013	
BLOM Bank "GDR" USD	73'896	'938	50,254	4,192	8.18%	6.59%	4.82%	بنك لبنان و المهجر "شهادة"		
BLOM Bank "listed shares" USD	215'000	2'503	147,695	13,500	21.81%	19.38%	15.52%	بنك لبنان و المهجر "اسهم مدرجة"		
BLOM Bank Pref. Class 2011 USD			1,427	140	0.00%	0.19%	0.16%	بنك لبنان و المهجر اسهم تفضيلية فئة 2011		
TOTAL USD	1551'226	9'816	482'535	52'028	85.55%	63.32%	59.81%	المجموع		
Industrial	HOLCIM Liban USD	19'516	'282	10,054	730	2.46%	1.32%	0.84%	هولسيم لبنان	الصناعة
	CIMENT BLANC BEARER USD			321	111	0.00%	0.04%	0.13%	الاسمنت الابيض لحامله	
	CIMENT BLANC NOMINAL USD	'9	'20	179	107	0.18%	0.02%	0.12%	الاسمنت الابيض اسمي	
TOTAL USD	19'525	'302	10'554	'948	2.64%	1.38%	1.09%	المجموع		
Trading	RASAMNY-YOUNIS MOTOR USD	10'920	'35	9,628	3,136	0.31%	1.26%	3.61%	راسامني يونس للسيارات	تجارة
	TOTAL USD	10'920	'35	9'628	3'136	0.31%	1.26%	3.61%	المجموع	
TOTAL USD		1746'671	11'473	'762'089	86'989	100.00%	100.00%	100.00%	المجموع	



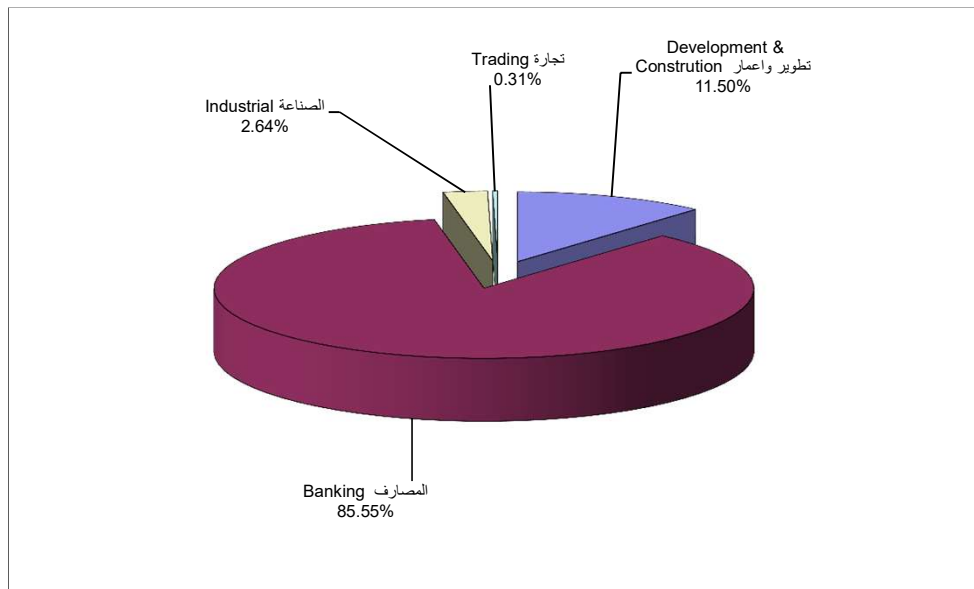
Shares Traded By Sectors Of Activities

توزيع الاسهم المتداولة على القطاعات الاقتصادية



Market Capitalization By Sectors of Activity

القيمة الترسالية حسب القطاعات الاقتصادية



Prices Movement 2017

Share		Jan	Feb	Mar	Apr	May	Jun	Jul	Aug	Sep	Oct	NOV	DEC
Solidere "A" USD	High	10.59	10.38	9.26	9.18	9.49	9.40	8.56	8.50	8.34	8.30	8.45	8.20
	Low	9.40	9.15	8.60	7.10	8.50	7.70	7.40	7.55	7.80	7.67	7.20	7.81
	Closing	9.86	9.35	8.99	8.50	9.04	7.74	7.83	8.31	8.00	8.13	8.15	8.01
Solidere "B" USD	High	10.48	9.99	9.40	9.00	9.27	9.28	8.63	8.50	8.25	8.30	8.33	8.28
	Low	9.40	9.15	8.62	7.00	8.25	7.64	7.00	7.42	7.70	7.75	7.07	7.41
	Closing	10.27	9.22	8.80	8.50	8.91	7.83	7.80	7.95	8.02	8.15	8.00	7.98
B.L.C. Bank S.A.L. (listed shares) USD	High	0.99	0.99	0.99	0.99	0.99	0.99	0.99	0.93	0.93	0.93	0.93	0.93
	Low	0.99	0.99	0.99	0.99	0.99	0.99	0.99	0.93	0.93	0.93	0.93	0.93
	Closing	0.99	0.99	0.99	0.99	0.99	0.99	0.99	0.93	0.93	0.93	0.93	0.93
B.L.C. Bank Pref. Class B USD	High	101.00	100.00	100.00	100.00	100.00	100.00	100.00	100.00	100.00	100.00	100.00	100.00
	Low	101.00	100.00	100.00	100.00	100.00	100.00	100.00	100.00	100.00	100.00	100.00	100.00
	Closing	101.00	100.00	100.00	100.00	100.00	100.00	100.00	100.00	100.00	100.00	100.00	100.00
B.L.C. Bank Pref. Class C USD	High	100.00	100.00	100.00	100.00	100.00	100.00	100.00	100.00	102.00	100.00	100.00	100.00
	Low	100.00	100.00	100.00	100.00	100.00	100.00	100.00	100.00	102.00	100.00	100.00	100.00
	Closing	100.00	100.00	100.00	100.00	100.00	100.00	100.00	100.00	102.00	100.00	100.00	100.00
B.L.C. Bank Pref. Class D USD	High	101.00	100.00	100.00	100.00	100.00	100.00	100.00	100.00	100.00	100.00	100.00	100.00
	Low	100.00	100.00	100.00	100.00	100.00	100.00	100.00	100.00	100.00	100.00	100.00	100.00
	Closing	101.00	100.00	100.00	100.00	100.00	100.00	100.00	100.00	100.00	100.00	100.00	100.00
Banque Audi USD	High	7.25	6.90	6.80	6.90	6.85	6.71	6.00	5.98	5.80	5.82	5.40	5.80
	Low	6.50	6.80	6.10	6.10	5.99	6.00	6.00	6.00	5.91	5.80	5.82	5.40
	Closing	6.74	6.75	6.90	6.35	6.21	6.00	6.04	5.98	5.83	5.90	5.50	5.75
Banque Audi GDR USD	High	6.89	6.90	6.88	6.88	6.50	6.25	6.20	6.16	6.07	6.00	6.04	5.85
	Low	6.50	6.70	6.10	6.10	6.00	6.00	6.00	6.00	5.90	5.85	5.30	5.60
	Closing	6.85	6.70	6.88	6.46	6.20	6.17	6.10	6.04	5.90	5.90	5.60	5.84
Banque Audi Pref. Class F USD	High	102.50	102.50	102.50	104.00	104.00	104.00	104.00	104.00	104.00			
	Low	102.50	102.50	102.50	104.00	104.00	104.00	104.00	104.00	104.00			
	Closing	102.50	1102.50	102.50	104.00	104.00	104.00	104.00	104.00	104.00			
Banque Audi Pref. Class G USD	High	102.10	102.50	102.50	100.20	100.50	100.50	100.50	101.20	101.00	101.50	101.50	100.30
	Low	102.10	102.50	102.50	100.00	100.20	100.20	100.10	100.30	100.50	101.10	100.30	100.20
	Closing	102.10	102.50	102.50	100.20	100.50	100.20	100.30	101.20	101.00	101.50	100.30	100.30
Banque Audi Pref. Class H USD	High	102.30	102.30	102.30	102.30	100.50	100.50	100.50	101.20	101.20	101.20	101.00	100.70
	Low	102.30	102.30	102.30	100.00	100.40	100.50	100.50	101.20	101.20	101.20	100.00	100.50
	Closing	102.30	102.30	102.30	100.40	100.50	100.50	100.50	101.20	101.20	101.20	100.40	100.60
Banque Audi Pref. Class I USD	High	100.00	101.20	101.20	101.20	101.50	101.50	101.50	101.20	101.10	101.20	101.20	100.10
	Low	100.00	101.20	101.20	100.60	100.50	100.70	101.00	101.00	101.00	101.00	101.00	99.90
	Closing	100.50	101.20	101.20	100.70	100.50	101.00	101.10	101.20	101.00	101.70	100.10	99.95
Banque Audi Pref. Class J USD	High												100.00
	Low												99.90
	Closing												99.95
Bank of Beirut "listed Shares" USD	High	18.80	18.80	18.80	18.80	18.80	18.80	18.80	18.80	18.80	18.80	18.80	18.80
	Low	18.80	18.80	18.80	18.80	18.80	18.80	18.80	18.80	18.80	18.80	18.80	18.80
	Closing	18.80	18.80	18.80	18.80	18.80	18.80	18.80	18.80	18.80	18.80	18.80	18.80
Bank of Beirut priority Shares 2014 USD	High	21.00	21.00	21.00	21.00	21.00	21.00	21.00	21.00	21.00	21.00	21.00	21.00
	Low	21.00	21.00	21.00	21.00	21.00	21.00	21.00	21.00	21.00	21.00	21.00	21.00
	Closing	21.00	21.00	21.00	21.00	21.00	21.00	21.00	21.00	21.00	21.00	21.00	21.00
Bank of Beirut pref. call. Class H USD	High	26.25	26.25	26.25	26.25	25.15	25.15	25.25	25.30	25.35	25.50	25.65	25.90
	Low	26.25	26.25	26.25	26.25	25.15	25.05	25.15	25.30	25.35	25.35	25.65	25.90
	Closing	26.25	26.25	26.25	26.25	25.15	25.15	25.15	25.25	25.35	25.50	25.65	25.90
Bank of Beirut pref. call. Class I USD	High	26.25	26.25	26.25	26.25	25.15	25.15	25.25	25.25	25.35	25.50	25.50	25.50
	Low	26.25	26.25	26.25	26.25	25.15	25.15	25.25	25.25	25.35	25.35	25.50	25.50
	Closing	26.25	26.25	26.25	26.25	25.15	25.15	25.25	25.25	25.35	25.50	25.50	25.50
Bank of Beirut pref. call. Class J USD	High	26.25	26.25	26.25	26.25	25.25	25.15	25.25	25.30	25.35	25.35	25.65	25.65
	Low	26.25	26.25	26.25	26.25	25.25	25.15	25.25	25.30	25.35	25.35	25.65	25.65
	Closing	26.25	26.25	26.25	26.25	25.25	25.15	25.25	25.30	25.35	25.35	25.65	25.65
Bank of Beirut pref. call. Class K USD	High	25.25	25.25	25.25	25.25	25.15	25.15	25.25	25.25	25.35	25.35	25.35	25.35
	Low	25.25	25.25	25.25	25.25	25.15	25.15	25.25	25.25	25.35	25.35	25.35	25.35
	Closing	25.25	25.25	25.25	25.25	25.15	25.15	25.25	25.25	25.35	25.35	25.35	25.35
Byblos Bank USD	High	1.75	1.75	1.75	1.76	1.70	1.66	1.65	1.64	1.61	1.63	1.63	1.60
	Low	1.70	1.71	1.72	1.69	1.57	1.60	1.61	1.60	1.60	1.60	1.52	1.53
	Closing	1.71	1.72	1.74	1.75	1.64	1.66	1.64	1.61	1.60	1.61	1.60	1.60
Byblos Bank pref. Class 2008 USD	High	102.20	102.10	103.00	103.10	101.50	101.10	101.20	102.00	102.00	102.00	102.50	101.60
	Low	102.00	102.10	103.00	103.00	100.00	100.80	100.80	100.80	100.80	101.00	101.00	101.60
	Closing	102.20	102.10	103.00	103.10	101.50	101.10	101.10	101.50	102.00	102.00	102.30	101.60
Byblos Bank pref. Class 2009 USD	High	103.80	105.50	103.50	103.00	102.00	101.50	101.20	102.00	102.20	102.20	102.20	102.50
	Low	102.50	101.20	103.50	103.00	100.00	100.50	101.10	100.80	101.30	101.90	102.00	100.50
	Closing	103.60	105.50	103.50	103.00	100.70	101.50	101.10	101.40	102.20	102.10	102.00	101.00
Byblos Bank GDR USD	High	79.60	80.00	80.00	80.00	80.00	80.00	80.00	80.00	80.00	80.00	77.70	77.70
	Low	79.60	80.00	80.00	80.00	80.00	80.00	80.00	80.00	80.00	80.00	77.30	77.70
	Closing	79.60	80.00	80.00	80.00	80.00	80.00	80.00	80.00	80.00	80.00	77.70	77.70
BEMO BANK "listed Shares" USD	High	1.70	1.70	1.69	1.70	1.70	1.70	1.70	1.70	1.65	1.55	1.30	1.30
	Low	1.70	1.70	1.69	1.40	1.70	1.70	1.62	1.55	1.55	1.30	1.30	1.30
	Closing	1.70	1.70	1.69	1.70	1.70	1.70	1.64	1.55	1.55	1.30	1.30	1.30
BEMO BANK "Pref. Class 2013" USD	High	100.00	99.75	99.75	99.75	100.00	100.00	100.00	100.00	99.50	100.00	99.75	103.30
	Low	100.00	99.75	99.75	99.75	100.00	100.00	100.00	99.50	99.50	100.00	99.75	99.50
	Closing	100.00	99.75	99.75	99.75	100.00	100.00	100.00	99.50	99.50	100.00	99.75	103.30
BLOM BANK "GDR" USD	High	11.75	12.75	12.80	12.70	11.86	12.10	12.35	12.35	12.65	12.70	12.75	12.80
	Low	10.95	11.75	12.65	11.50	11.85	11.80	12.00	12.00	12.50	12.50	12.80	12.75
	Closing	11.75	12.75	12.80	11.70	11.85	12.05	12.30	12.64	12.65	12.60	11.50	12.77
BLOM BANK Listed Shares USD	High	10.90	12.00	12.10	12.10	10.85	11.20	11.35	11.50	11.60	11.65	11.70	11.85
	Low	10.61	10.90	11.70	10.30	10.35	10.85	11.20	11.25	11.35	11.51	10.75	11.05
	Closing	10.90	11.70	12.10	10.70	10.84	11.20	11.30	11.				