



Beirut Stock Exchange

Yearly Statistics 2019



بورصة بيروت

احصاءات سنة 2019



Summary of Trading Information
خلاصة عمليات بورصة بيروت

# Transaction عدد الصفقات	# Broker عدد الوسطاء	Trading Days ايام التداول	# Securities عدد الصكوك	# Listed Companies & Funds عدد الشركات المدرجة و الصناديق الاستثمارية	Market Capitalization (Millions /USD) القيمة الترسلمية (مليون) د.أ	Value Traded USD القيمة المتداولة (د.أ)	Volume Traded الكمية المتداولة	Month الشهر
'802	14	20	28	10	9 380.91	152' 075' 282	50' 963' 287	January
'536	14	19	28	10	9 335.65	569' 916' 249	121' 955' 414	February
'601	14	20	28	10	9 629.14	55' 317' 525	10' 078' 398	March
'469	14	18	28	10	9 016.52	4' 931' 247	' 689' 768	April نيسان
'537	14	19	28	10	8 514.27	11' 598' 740	2' 118' 259	May ايار
'591	14	17	28	10	8 575.47	7' 832' 924	1' 693' 147	June حزيران
'834	14	23	28	10	8 216.73	9' 821' 149	1' 969' 484	July
'382	14	19	27	10	7 869.23	6' 488' 622	1' 085' 556	August
'454	14	19	27	10	7 857.89	20' 464' 132	1' 989' 279	September ايلول
'231	14	13	27	10	7 546.34	34' 989' 893	5' 199' 421	October تشرين الاول
'201	14	19	27	10	7 536.52	3' 555' 692	' 321' 620	November تشرين الثاني
'362	14	20	27	10	7 758.89	24' 640' 092	1' 527' 358	December
6'000		226				'901' 631' 547	199' 590' 991	Total :

المعدل الوسطي اليومي (اسهم) : 883,146	Daily Average (Shares)
---	------------------------

المعدل الوسطي اليومي (قيمة د.أ) : 3,989,520	Daily Average (Value USD)
---	---------------------------

المعدل الوسطي اليومي (صفقات) : 27	Daily Average Deals
---	---------------------



Shares Trading Movement

Company / Fund	Curr	Number of Shares Traded (000) عدد الاسهم المتداولة (000)	Value of Traded Shares (000) قيمة الاسهم المتداولة (000)	Nb. of Transactions	Opening Price	High Price	Low Price	Closing Price	Nb. of Trading Days عدد ايام التداول	/
Solidere "A"	USD	4,386	26,274	2,878	6.88	7.48	4.71	7.30	220	سولدير " "
Solidere "B"	USD	2,080	12,619	1,718	6.82	7.40	4.61	7.29	207	سولدير " "
B.L.C. Bank S.A.L. "listed shares"	USD	40,224	96,459.49	8	0.93	0.93	0.93	0.93	1	"اسهم مدرجة"
BLC Bank Pref. Class D	USD							94.00		البنك اللبناني للتجارة اسهم تفضيلية E
BLC Bank Pref. Class E	USD							94.00		البنك اللبناني للتجارة اسهم تفضيلية D
Banque Audi	USD	139,584	653,300	153	4.90	5.40	3.50	3.50	62	
Banque Audi GDR	USD	1,707	6,772	126	4.60	5.00	3.53	3.53	58	بنك عودة شهادة ايداع
Banque Audi Pref. Class H	USD	14	1,125	24	86.90	95.00	73.00	77.00	19	بنك عودة اسهم تفضيلية فئة H
Banque Audi Pref. Class I	USD	35	3,095	4	89.80	89.80	77.95	77.95	4	بنك عودة اسهم تفضيلية فئة I
Banque Audi Pref. Class J	USD	43	3,310	10	84.90	84.90	69.95	69.95	9	بنك عودة اسهم تفضيلية فئة J
Bank Of Beirut "listed shares"	USD	545	10,237	8	18.80	18.80	18.80	18.80	7	بنك بيروت "اسهم مدرجة"
Bank Of Beirut priority Shares 2014	USD	316	6,627	6	21.00	21.00	21.00	21.00	5	بنك بيروت اسهم ذات اولوية 2014
Bank of Beirut pref. Call. Class H	USD	194	4,835	9	24.95	25.00	24.90	24.90	8	بنك بيروت اسهم تفضيلية فئة H
Bank of Beirut pref. Call. Class I	USD	220	5,500	1				24.95		بنك بيروت اسهم تفضيلية فئة I
Bank of Beirut pref. Call. Class J	USD	218	5,439	6	25.00	25.00	25.00	25.00	4	بنك بيروت اسهم تفضيلية فئة J
Bank of Beirut pref. Call. Class K	USD	224	5,605	6	25.00	25.00	25.00	25.00	4	بنك بيروت اسهم تفضيلية فئة K
Byblos Bank	USD	2,756	3,349	185	1.38	1.38	1.00	1.00	89	بنك بيبلس
Byblos Bank pref. Class 2008	USD	24	1,649	35	72.00	76.00	60.00	60.00	24	بنك بيبلس اسهم تفضيلية فئة 2008
Byblos Bank pref. Class 2009	USD	24	1,661	43	70.00	79.00	60.00	63.00	27	بنك بيبلس اسهم تفضيلية فئة 2009
Byblos Bank GDR	USD	0.11	7	2	70.00	70.00	62.00	62.00	2	بنك بيبلس شهادات ايداع
BEMO Bank "listed shares"	USD	74	107	7	1.57	1.57	1.15	1.15	5	بمو بنك "اسهم مدرجة"
BEMO Bank Pref. Class 2013	USD	6	561	6	94.50	94.50	92.00	92.00	4	بنك بيمو اسهم تفضيلية فئة 2013
BLOM Bank "GDR"	USD	1,005	7,967	367	9.40	9.85	5.76	6.07	105	بنك لبنان والمهجر "شهادة"
BLOM Bank Listed Shares	USD	5,819	44,456	311	9.45	9.45	6.57	7.07	62	بنك لبنان و المهجر اسهم مدرجة
Rasamy-Vonis Motor Company "B"	USD							3.28		شركة رسامني بونيس " "
HOLCIM Liban	USD	38	528	70	15.16	15.50	9.50	9.75	45	هولسيم لبنان
Ciment Blancs Nominal	USD	55	150	17	3.50	3.50	2.60	2.60	11	الاسمنت الابيض اسمي
Total	USD	199,591	901,632	6,000						



Value of Traded Shares

قيمة الأسهم المتداولة

Company / Fund	Curr	January	February	March	April	May	June	July	August	September	October	November	December	TOTAL	
					نيسان	ايار	حزيران			ايلول	تشرين اول	تشرين ثاني			/
Solidere "A"	USD	2,388,684	2,021,365	3,850,217	1,241,487	1,675,260	4,074,692	3,878,399	682,991	1,229,051	802,416	1,134,121	3,295,253	26,273,936	سوليدير "
Solidere "B"	USD	2,092,257	1,527,204	2,685,251	669,685	510,696	1,230,328	1,217,300	339,658	554,172	213,624	202,311	1,376,862	12,619,348	سوليدير "
B.L.C. Bank S.A.L. "listed shares"	USD	96,458,177					1,309							96,459,486	الاسهم
BLC Bank Pref. Class D	USD													0	البنك اللبناني للتجارة تفضيلية فئة D
BLC Bank Pref. Class E	USD													0	البنك اللبناني للتجارة تفضيلية فئة E
Banque Audi	USD	45,869,236	562,072,530	40,635,745	110,363	387,097	707,972	2,207,881	322,214	926,568	60,297			653,299,903	
Banque Audi GDR	USD	290,435	13,990	311,072	367,767	3,334,922	24,224	596,517	77,390	116,994	1,638,905			6,772,216	بنك عودة شهادة ايداع
Banque Audi Pref. Class H	USD		373,394		95,000	179,960	14,940	282,372	131,473	47,760				1,124,899	بنك عودة اسهم تفضيلية H
Banque Audi Pref. Class I	USD			179,600	1,009,352	1,672,974							232,603	3,094,529	بنك عودة اسهم تفضيلية فئة I
Banque Audi Pref. Class J	USD		556,095	166,000	941,360	33,750			139,900	312,677		1,159,975		3,309,757	بنك عودة اسهم تفضيلية فئة J
Bank Of Beirut "listed shares"	USD			12,521			68,695		308,094	9,848,154				10,237,464	بنك بيروت "اسهم مدرجة"
Bank Of Beirut priority Shares 2014	USD			975,072	252,000					5,040,000		276,024	84,000	6,627,096	بنك بيروت اسهم ذات اولوية 2014
Bank of Beirut pref. Call. Class H	USD	6,986	24,950	14,097	49,800		160,000	87,500	10,000				4,482,000	4,835,333	بنك بيروت اسهم تفضيلية H
Bank of Beirut pref. Call. Class I	USD												5,500,000	5,500,000	بنك بيروت اسهم تفضيلية I
Bank of Beirut pref. Call. Class J	USD						65,000				99,375	275,000	5,000,000	5,439,375	بنك بيروت اسهم تفضيلية J
Bank of Beirut pref. Call. Class K	USD		45,000					440,000				470,000	4,650,000	5,605,000	بنك بيروت اسهم تفضيلية K
Byblos Bank	USD	138,984	200,817	145,702	163,615	692,122	595,067	454,748	377,410	406,208	164,697	4,251	5,000	3,348,621	بنك بيبلس
Byblos Bank pref. Class 2008	USD	72,000	99,250	102,600	13,528	378,550		269,162	429,105	158,470	126,120			1,648,785	بنك بيبلس اسهم تفضيلية فئة 2008
Byblos Bank pref. Class 2009	USD	656,647		85,256	47,728	43,300		171,767	440,370	148,620	66,984			1,660,672	بنك بيبلس اسهم تفضيلية فئة 2009
Byblos Bank GDR	USD		1,400				5,270							6,670	بنك بيبلس شهادات ايداع
BEMO Bank "listed shares"	USD	52,137	14,725			15,000				24,726				106,588	بيمو بنك "اسهم مدرجة"
BEMO Bank Pref. Class 2013	USD					284,775	276,000							560,775	بنك بيمو اسهم تفضيلية فئة 2013
BLOM Bank "GDR"	USD	1,286,304	550,644	935,640	751,843	777,785	135,265	81,038	1,998,548	1,023,995	425,823			7,966,885	بنك لبنان و المهجر "شهادة"
BLOM Bank Listed Shares	USD	2,757,931	2,316,730	5,123,823	20,723	551,289	385,600	83,600	1,204,044	620,846	31,391,653			44,456,239	بنك لبنان و المهجر اسهم
Rasamny-Yonis Motor Company "B"	USD													0	شركة راسمني يونس " "
HOLCIM Liban	USD	5,503	57,655	32,974	138,358	150,672	39,546	39,658	9,524	5,890		34,010	14,375	528,165	هولسيم لبنان
Ciment Blancs Nominal	USD		40,500	61,956		2,978	15,267	11,208	17,900					149,809	الاسمنت الابيض اسمي
TOTAL	USD	152,075,281	569,916,249	55,317,526	4,931,249	11,598,740	7,832,925	9,821,150	6,488,621	20,464,131	34,989,894	3,555,692	24,640,093	901,631,551	



Volume of Traded Shares

مجموع الأسهم المتداولة

Company / Fund	January	February	March	April	May	June	July	August	September	October	November	December	TOTAL	
				نيسان	أيار	حزيران			أيلول	تشرين أول	تشرين ثاني			/
Solidere "A"	365,163	321,239	610,580	217,011	322,712	721,252	618,839	112,967	211,962	147,013	216,156	520,988	4,385,882	سولدير "
Solidere "B"	356,712	242,564	419,996	121,548	99,538	209,444	190,295	56,430	97,551	40,342	38,540	206,886	2,079,846	سولدير "
B.L.C. Bank S.A.L. "listed shares"	40,222,254					1,407							40,223,661	السهم "
BLC Bank Pref. Class D													0	البنك اللبناني للتجارة تفضيلية فئة D
BLC Bank Pref. Class E													0	البنك اللبناني للتجارة تفضيلية فئة E
Banque Audi	9,369,412	120,875,813	8,124,582	22,981	90,065	176,993	567,031	85,503	254,553	17,000			139,583,933	
Banque Audi GDR	62,054	2,920	62,310	84,522	817,475	6,013	154,769	20,936	31,620	464,279			1,706,898	بنك عودة شهادة ايداع
Banque Audi Pref. Class H		4,212		1,000	2,140	180	3,792	1,801	600				13,725	بنك عودة اسهم تفضيلية H
Banque Audi Pref. Class I			2,000	11,240	18,630							2,984	34,854	بنك عودة اسهم تفضيلية فئة I
Banque Audi Pref. Class J		6,550	2,000		11,480	450		2,000	4,470		16,500		43,450	بنك عودة اسهم تفضيلية فئة J
Bank Of Beirut "listed shares"			666			3,654		16,388	523,838				544,546	بنك بيروت "اسهم مدرجة"
Bank Of Beirut priority Shares 2014			46,432	12,000					240,000		13,144	4,000	315,576	بنك بيروت اسهم ذات اولوية 2014
Bank of Beirut pref. Call. Class H	280	1,000	565	2,000		6,400	3,500	400				180,000	194,145	بنك بيروت اسهم تفضيلية H
Bank of Beirut pref. Call. Class I												220,000	220,000	بنك بيروت اسهم تفضيلية I
Bank of Beirut pref. Call. Class J						2,600				3,975	11,000	200,000	217,575	بنك بيروت اسهم تفضيلية J
Bank of Beirut pref. Call. Class K		1,800					17,600				18,800	186,000	224,200	بنك بيروت اسهم تفضيلية فئة K
Byblos Bank	102,507	149,094	109,764	122,849	557,164	486,863	378,722	323,019	367,619	149,703	3,900	5,000	2,756,204	بنك ببلوس
Byblos Bank pref. Class 2008	1,000	1,400	1,350	178	5,410		4,000	6,535	2,438	2,102			24,413	بنك ببلوس اسهم تفضيلية فئة 2008
Byblos Bank pref. Class 2009	9,391		1,140	616	600		2,503	6,560	2,288	1,106			24,204	بنك ببلوس اسهم تفضيلية فئة 2009
Byblos Bank GDR		20				85							105	بنك ببلوس شهادات ايداع
BEMO Bank "listed shares"	33,396	9,500			10,000				21,501				74,397	بيمو بنك "اسهم مدرجة"
BEMO Bank Pref. Class 2013					3,050	3,000							6,050	بنك بيمو اسهم تفضيلية فئة 2013
BLOM Bank "GDR"	139,993	61,475	98,639	82,447	100,656	17,585	10,939	280,475	145,062	67,670			1,004,941	بنك لبنان و المهجر "شهادة"
BLOM Bank Listed Shares	300,762	259,532	572,539	2,438	68,003	48,600	10,500	164,950	85,167	4,306,231			5,818,722	بنك لبنان و المهجر اسهم
Rasamny-Yonis Motor Company "B"													0	شركة رسامني يونس "
HOLCIM Liban	363	3,745	2,129	8,938	10,233	2,874	3,253	967	610		3,580	1,500	38,192	هولسيم لبنان
Ciment Blancs Nominal		14,550	23,706		1,103	5,747	3,741	6,625					55,472	الاسمنت الابيض اسمي
TOTAL	50,963,287	121,955,414	10,078,398	689,768	2,118,259	1,693,147	1,969,484	1,085,556	1,989,279	5,199,421	321,620	1,527,358	199,590,991	



Beirut Stock Exchange
Yearly Statistics 2019

بورصة بيروت

End of Month Closing Prices

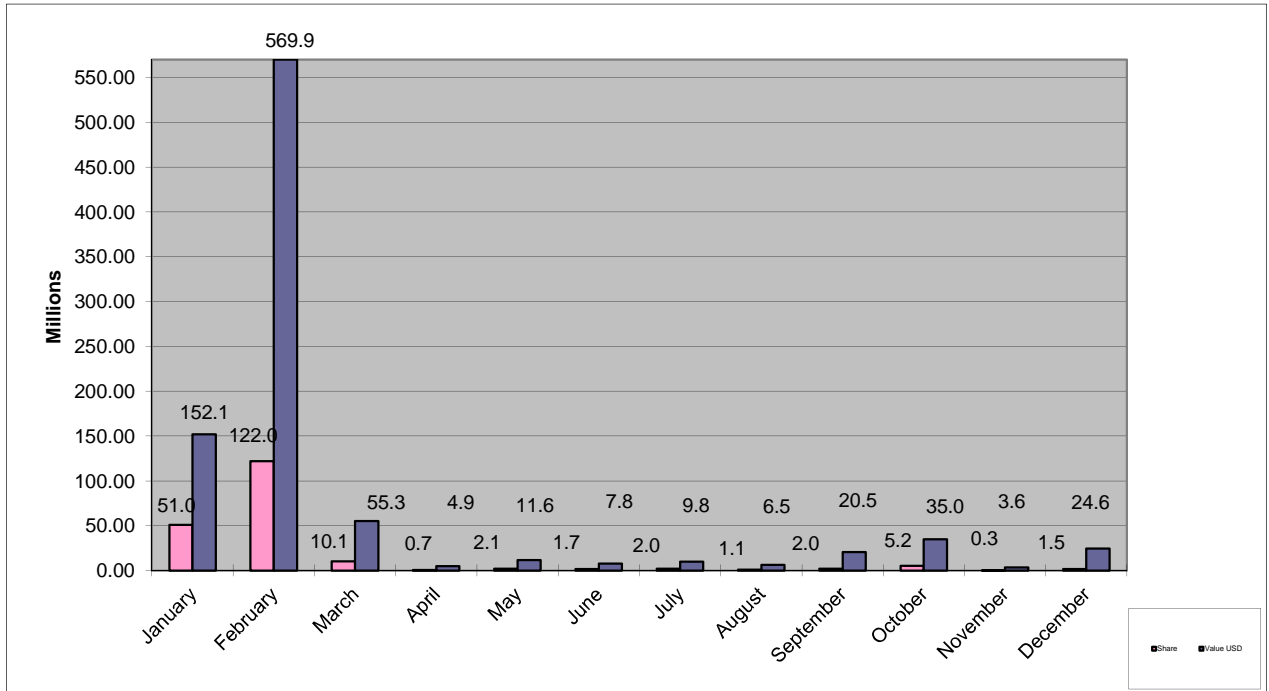
تطور أسعار أسهم البورصة

Company / Fund	Curr	January	February	March	April	May	June	July	August	September	October	November	December	
					نيسان	ايار	حزيران			أيلول	تشرين اول	تشرين ثاني		/
Solidere "A"	USD	6.62	6.49	6.40	5.89	5.11	6.69	6.50	5.70	5.83	5.45	5.53	7.30	سولدير "
Solidere "B"	USD	6.43	6.46	6.39	5.74	5.08	6.74	6.74	5.80	5.86	5.55	5.42	7.29	سولدير "
B.L.C. Bank S.A.L. "listed shares"	USD	0.93	0.93	0.93	0.93	0.93	0.93	0.93	0.93	0.93	0.93	0.93	0.93	"اسهم مدرجة"
BLC Bank Pref. Class D	USD	94.00	94.00	94.00	94.00	94.00	94.00	94.00	94.00	94.00	94.00	94.00	94.00	البنك اللبناني للتجارة اسهم تفضيلية D
BLC Bank Pref. Class E	USD	94.00	94.00	94.00	94.00	94.00	94.00	94.00	94.00	94.00	94.00	94.00	94.00	البنك اللبناني للتجارة اسهم تفضيلية E
Banque Audi	USD	4.64	4.65	5.00	4.70	4.00	4.00	3.90	3.70	3.70	3.50	3.50	3.50	
Banque Audi GDR	USD	4.75	4.88	4.99	4.40	4.20	4.00	3.75	3.69	3.70	3.53	3.53	3.53	بنك عودة شهادة ايداع
Banque Audi Pref. Class H	USD	87.00	94.00	94.00	95.00	83.00	83.00	75.00	73.00	77.00	77.00	77.00	77.00	بنك عودة اسهم تفضيلية فئة H
Banque Audi Pref. Class I	USD	89.90	89.90	89.80	89.80	89.80	89.80	89.80	89.80	89.80	89.80	89.80	77.95	بنك عودة اسهم تفضيلية فئة I
Banque Audi Pref. Class J	USD	90.00	84.90	83.00	83.00	82.00	75.00	75.00	69.95	69.95	69.95	69.95	69.95	بنك عودة اسهم تفضيلية فئة J
Bank Of Beirut "listed shares"	USD	18.80	18.80	18.80	18.80	18.80	18.80	18.80	18.80	18.80	18.80	18.80	18.80	بنك بيروت "اسهم مدرجة"
Bank Of Beirut priority Shares 2014	USD	21.00	21.00	21.00	21.00	21.00	21.00	21.00	21.00	21.00	21.00	21.00	21.00	بنك بيروت اسهم ذات اولوية 2014
Bank of Beirut pref. Call. Class H	USD	24.95	24.95	24.95	24.90	24.90	25.00	25.00	25.00	25.00	25.00	25.00	24.90	بنك بيروت اسهم تفضيلية فئة H
Bank of Beirut pref. Call. Class I	USD	24.95	24.95	24.95	24.95	24.95	24.95	24.95	24.95	24.95	24.95	24.95	24.95	بنك بيروت اسهم تفضيلية فئة I
Bank of Beirut pref. Call. Class J	USD	25.00	25.00	25.00	25.00	25.00	25.00	25.00	25.00	25.00	25.00	25.00	25.00	بنك بيروت اسهم تفضيلية فئة J
Bank of Beirut pref. Call. Class K	USD	25.00	25.00	25.00	25.00	25.00	25.00	25.00	25.00	25.00	25.00	25.00	25.00	بنك بيروت اسهم تفضيلية فئة K
Byblos Bank	USD	1.35	1.32	1.33	1.25	1.25	1.22	1.19	1.15	1.13	1.09	1.09	1.00	بنك بيبلس
Byblos Bank pref. Class 2008	USD	72.00	75.00	76.00	76.00	69.00	69.00	65.00	65.00	65.00	60.00	60.00	60.00	بنك بيبلس اسهم تفضيلية فئة 2008
Byblos Bank pref. Class 2009	USD	70.00	70.00	72.00	78.95	72.00	72.00	68.60	65.00	64.90	63.00	63.00	63.00	بنك بيبلس اسهم تفضيلية فئة 2009
Byblos Bank GDR	USD	75.00	70.00	70.00	70.00	70.00	62.00	62.00	62.00	62.00	62.00	62.00	62.00	بنك بيبلس شهادات ايداع
BEMO Bank "listed shares"	USD	1.55	1.55	1.55	1.55	1.50	1.50	1.50	1.50	1.15	1.15	1.15	1.15	بيمو بنك "اسهم مدرجة"
BEMO Bank Pref. Class 2013	USD	96.70	96.70	96.70	96.70	93.00	92.00	92.00	92.00	92.00	92.00	92.00	92.00	بنك بيمو اسهم تفضيلية فئة 2013
BLOM Bank "GDR"	USD	8.90	8.85	9.79	8.00	7.70	7.70	7.40	7.09	6.98	6.07	6.07	6.07	بنك لبنان و المهجر شهادات ايداع
BLOM Bank Listed Shares	USD	9.05	8.90	9.27	8.50	8.55	8.00	7.30	7.30	7.30	7.07	7.07	7.07	بنك لبنان و المهجر اسهم مدرجة
Rasammy-Yonis Motor Company "B"	USD	3.28	3.28	3.28	3.28	3.28	3.28	3.28	3.28	3.28	3.28	3.28	3.28	شركة رسامي يونس "
HOLCIM Liban	USD	15.16	15.50	15.50	15.50	14.30	13.50	10.12	9.66	9.98	9.98	9.50	9.75	هولسيم لبنان
Ciment Blancs Nominal	USD	2.55	2.75	2.61	2.61	2.70	2.66	2.98	2.60	2.60	2.60	2.60	2.60	الاسمنت الابيض اسمي
Closing US\$/LBP		1507.5	1507.5	1507.5	1,507.5	1,507.5	1,507.5	1507.5	1507.5	1507.5	1507.5	1507.5	1507.5	اقفال الدولار الأمريكي



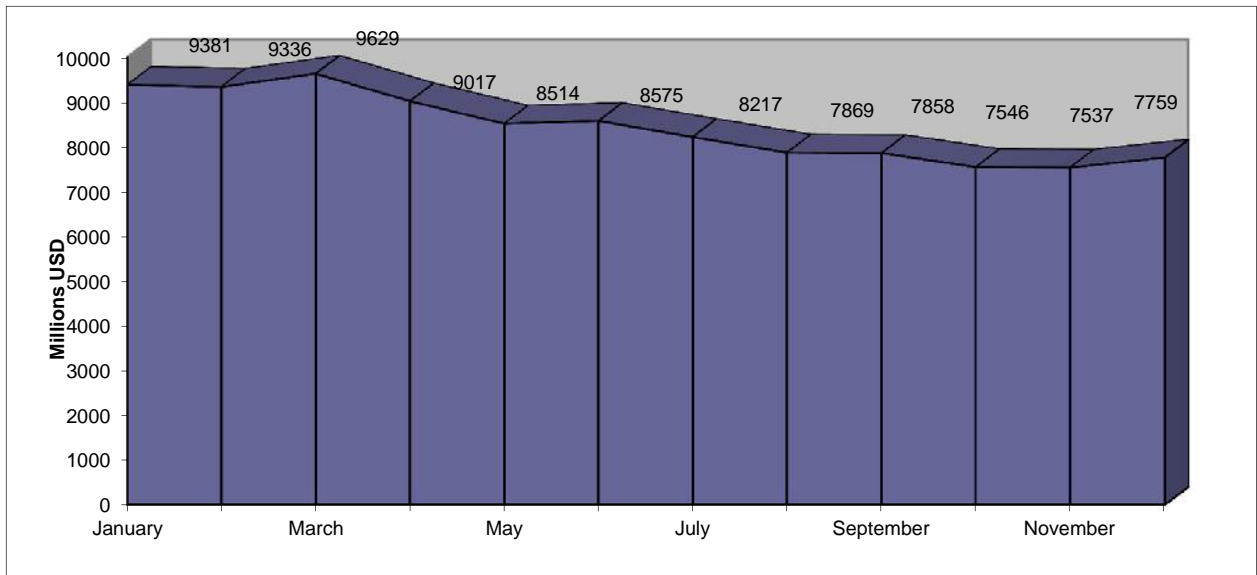
Monthly Trading Movement
Year 2019

حركة التداول الشهرية
سنة 2019



End of Month Market Capitalization in USD
Year 2019

القيمة الترسلية آخر الشهر دولار أمريكي
سنة 2019





Beirut Stock Exchange
Yearly Statistics 2019

بورصة بيروت

Yearly Trading Movement

حركة التداول السنوي

The Daily Averages

المعدلات اليومية

Month	Total No. of Transactions	Traded Volume (000) الكمية المتداولة (000)	Traded Value USD القيمة المتداولة (000 .)	Nb. of Days الأيام	Daily Averages المعدلات اليومية			العمر
					Transactions	Volume (000) الكمية المتداولة (000)	Value USD (000) القيمة المتداولة (000 .)	
January	802	50,963	152,075	20	40	2,548	7,604	
February	536	121,955	569,916	19	28	6,419	29,996	
March	601	10,078	55,318	20	30	504	2,766	
April	469	690	4,931	18	26	38	274	نيسان
May	537	2,118	11,599	19	28	111	610	أيار
June	591	1,693	7,833	17	35	100	461	حزيران
July	834	1,969	9,821	23	36	86	427	
August	382	1,086	6,489	19	20	57	342	
September	454	1,989	20,464	19	24	105	1,077	ايلول
October	231	5,199	34,990	13	18	400	2,692	تشرين الأول
November	201	322	3,556	19	11	17	187	تشرين الثاني
December	362	1,527	24,640	20	18	76	1,232	
TOTAL	6,000	199,591	901,632	226	27	883	3,990	



Company / Fund		1st Quarter	2nd Quarter	3rd Quarter	4th Quarter	Total
SOLIDERE "A" سوليدير أ	Nb of Shares	1,296,982	1,260,975	943,768	884,157	4,385,882
	Value of Shares USD	8,260,266	6,991,439	5,790,441	5,231,790	26,273,936
SOLIDERE "B" سوليدير ب	Nb of Shares	1,019,272	430,530	344,276	285,768	2,079,846
	Value of Shares USD	6,304,712	2,410,709	2,111,130	1,792,797	12,619,348
B.L.C. Bank S.A.L. "listed shares" "اسهم مدرجة"	Nb of Shares	40,222,254	1,407			40,223,661
	Value of Shares USD	96,458,177	1,309			96,459,486
BLC Bank Pref. Class C بنك اللبناني للتجارة اسهم تفضيلية فئة C	Nb of Shares					0
	Value of Shares USD					0
BLC Bank Pref. Class D بنك اللبناني للتجارة اسهم تفضيلية فئة D	Nb of Shares					0
	Value of Shares USD					0
BANQUE AUDI	Nb of Shares	138,369,807	290,039	907,087	17,000	139,583,933
	Value of Shares USD	648,577,511	1,205,432	3,456,663	60,297	653,299,903
BANQUE AUDI GDR بنك عودة شهادة ايداع	Nb of Shares	127,284	908,010	207,325	464,279	1,706,898
	Value of Shares USD	615,497	3,726,913	790,901	1,638,905	6,772,216
BANQUE AUDI PREF. Class H بنك عودة اسهم تفضيلية فئة H	Nb of Shares	4,212	3,320	6,193		13,725
	Value of Shares USD	373,394	289,900	461,605		1,124,899
BANQUE AUDI PREF. Class I بنك عودة اسهم تفضيلية فئة I	Nb of Shares	2,000	29,870		2,984	34,854
	Value of Shares USD	179,600	2,682,326		232,603	3,094,529
BANQUE AUDI PREF. Class J بنك عودة اسهم تفضيلية فئة J	Nb of Shares	8,550	11,930	6,470	16,500	43,450
	Value of Shares USD	722,095	975,110	482,577	1,189,975	3,309,757
BANK OF BEIRUT "listed shares" "اسهم مدرجة" بيروت	Nb of Shares	666	3,654	540,226		544,546
	Value of Shares USD	12,521	68,695	10,156,248		10,237,464
Bank Of Beirut priority Shares 2014 بنك بيروت اسهم ذات اولوية 2014	Nb of Shares	46,432	12,000	240,000	17,144	315,576
	Value of Shares USD	975,072	252,000	5,040,000	360,024	6,627,096
Bank of Beirut pref. Callable class H H بنك بيروت اسهم تفضيلية فئة H	Nb of Shares	1,845	8,400	3,900	180,000	194,145
	Value of Shares USD	46,033	209,800	97,500	4,482,000	4,835,333
Bank of Beirut pref. Callable class I بنك بيروت اسهم تفضيلية فئة I	Nb of Shares				220,000	220,000
	Value of Shares USD				5,500,000	5,500,000
Bank of Beirut pref. Callable class J بنك بيروت اسهم تفضيلية فئة J	Nb of Shares		2,600		214,975	217,575
	Value of Shares USD		65,000		5,374,375	5,439,375
Bank of Beirut pref. Callable class K بنك بيروت اسهم تفضيلية فئة K	Nb of Shares	1,800		17,600	204,800	224,200
	Value of Shares USD	45,000		440,000	5,120,000	5,605,000
BYBLOS BANK بنك بيبلس	Nb of Shares	361,365	1,166,676	1,069,360	158,603	2,756,204
	Value of Shares USD	485,504	1,450,804	1,238,366	173,948	3,348,622
Byblos Bank pref. Class 2008 بنك بيبلس تفضيلية فئة 2008	Nb of Shares	3,750	5,588	12,973	2,102	24,413
	Value of Shares USD	273,850	392,078	856,737	126,120	1,648,785
Byblos Bank pref. Class 2009 بنك بيبلس اسهم تفضيلية فئة 2009	Nb of Shares	10,531	1,216	11,351	1,106	24,204
	Value of Shares USD	741,903	91,028	760,757	66,984	1,660,672
Byblos Bank GDR بنك بيبلس شهادات ايداع	Nb of Shares	20	85			105
	Value of Shares USD	1,400	5,270			6,670
BEMO BANK "listed shares" "اسهم مدرجة" بيمو	Nb of Shares	42,896	10,000	21,501		74,397
	Value of Shares USD	66,862	15,000	24,726		106,588
BEMO BANK Pref. Class 2013 بنك بيمو اسهم تفضيلية فئة 2013	Nb of Shares		6,050			6,050
	Value of Shares USD		560,775			560,775
BLOM Bank GDR بنك لبنان و المهجر شهادات ايداع	Nb of Shares	300,107	200,688	436,476	67,670	1,004,941
	Value of Shares USD	2,772,568	1,664,893	3,103,581	425,823	7,966,885
BLOM Bank Listed Shares بنك لبنان و المهجر اسهم مدرجة	Nb of Shares	1,132,833	119,041	260,617	4,306,231	5,818,722
	Value of Shares USD	10,198,484	957,612	1,908,490	31,391,653	44,456,239
RASAMNY-YOUNIS MOTOR "B" " " رسامني يونيس للسيارات "	Nb of Shares					0
	Value of Shares USD					0
HOLCIM Liban هولسيم لبنان	Nb of Shares	6,237	22,045	4,830	5,080	38,192
	Value of Shares USD	96,132	328,576	55,072	48,385	528,165
CIMENT BLANCS NOMINAL الاسمنت الأبيض اسمي	Nb of Shares	38,256	6,850	10,366		55,472
	Value of Shares USD	102,456	18,245	29,108		149,809
Total	Nb of Shares	182,997,099	4,501,174	5,044,319	7,048,399	199,590,991
	Value of Shares USD	777,309,057	24,362,914	36,773,902	63,185,679	901,631,552



Company / Fund		Jan	Feb	Mar	Apr نيسان	May ايار	Jun حزيران	Jul	Aug	Sep ايلول	Oct تشرين الأول	Nov تشرين الثاني	Dec
SOLIDERE "A"	Volume	18,258	16,907	30,529	12,056	16,985	42,427	26,906	5,946	11,156	11,309	11,377	26,049
	Value USD	119,434	106,388	192,511	68,972	88,172	239,688	168,626	35,947	64,687	61,724	59,691	164,763
SOLIDERE "B"	Volume	17,836	12,767	21,000	6,753	5,239	12,320	8,274	2,970	5,134	3,103	2,028	10,344
	Value USD	104,613	80,579	134,263	37,205	26,879	72,372	52,926	17,877	29,167	16,433	10,648	68,843
B.L.C. Bank S.A.L. "listed shares"	Volume	2,011,113					83						
	Value USD	4,822,909					77						
BLC Bank Pref. Class D	Volume												
	Value USD												
BLC Bank Pref. Class E	Volume												
	Value USD												
BANQUE AUDI	Volume	468,471	6,361,885	406,229	1,277	4,740	10,411	24,654	4,500	13,398	1,308		
	Value USD	2,293,462	29,582,765	2,031,787	6,131	20,374	41,645	95,995	16,959	48,767	4,638		
BANQUE AUDI GDR	Volume	3,103	154	3,116	4,696	43,025	354	6,729	1,102	1,664	35,714		
	Value USD	14,522	736	15,554	20,432	175,522	1,425	25,936	4,073	6,158	126,070		
BANQUE AUDI PREF. Class H	Volume		222		56	113	11	165	95	32			
	Value USD		19,652		5,278	9,472	879	12,277	6,920	2,514			
BANQUE AUDI PREF. Class I	Volume			100	624	981							149
	Value USD			8,980	56,075	88,051							16,180
BANQUE AUDI PREF. Class J	Volume		345	100		604	26		105	235		868	
	Value USD		29,268	8,300		49,545	1,985		7,363	16,457		61,051	
BANK OF BEIRUT "listed shares"	Volume			33		215		863		27,570			
	Value USD			626		4,041		16,215		518,324			
Bank Of Beirut priority Shares 2014	Volume			2,322	667					12,632		692	200
	Value USD			48,754	14,000					265,263		14,528	4,200
Bank of Beirut pref. Callable class H	Volume	14	53	28	111		376	152	21				9,000
	Value USD	349	1,313	705	2,767		9,412	3,804	526				224,100
Bank of Beirut pref. Callable class I	Volume												11,000
	Value USD												275,000
Bank of Beirut pref. Callable class J	Volume						153				306	579	10,000
	Value USD						3,824				7,644	14,474	250,000
Bank of Beirut pref. Callable class K	Volume		95					765				989	9,300
	Value USD		2,368					19,130				24,737	232,500
BYBLOS BANK	Volume	5,125	7,847	5,488	6,825	29,324	28,639	16,466	17,001	19,348	11,516	205	250
	Value USD	6,949	10,569	7,285	9,090	36,427	35,004	19,772	19,864	21,379	12,669	224	250
Byblos Bank pref. Class 2008	Volume	50	74	68	10	285		174	344	128	162		
	Value USD	3,600	5,224	5,130	752	19,924		11,703	22,584	8,341	9,702		
Byblos Bank pref. Class 2009	Volume	470		57	34	32		109	345	120	85		
	Value USD	32,832		4,263	2,652	2,279		7,468	23,177	7,822	5,153		
Byblos Bank GDR	Volume		1				5						
	Value USD		74				310						
BEMO BANK "listed shares"	Volume	1,670	500			526				1,132			
	Value USD	2,607	775			789				1,301			
BEMO BANK Pref. Class 2013	Volume					161	176						
	Value USD					14,988	16,235						
BLOM Bank "GDR"	Volume	7,000	3,236	4,932	4,580	5,298	1,034	476	14,762	7,635	5,205		
	Value USD	64,315	28,981	46,782	41,769	40,936	7,957	3,523	105,187	53,894	32,756		
BLOM Bank Listed Shares	Volume	15,038	13,660	28,627	135	3,579	2,859	457	8,682	4,482	331,249		
	Value USD	137,897	121,933	256,191	1,151	29,015	22,682	3,635	63,371	32,676	2,414,743		
RASAMNY-YOUNIS MOTOR	Volume												
	Value USD												
HOLCIM Liban	Volume	18	197	106	497	539	169	141	51	32		188	75
	Value USD	275	3,034	1,649	7,687	7,930	2,326	1,724	501	310		1,790	719
CIMENT BLANCS NOMINAL	Volume		766	1,185.3		58	338	163	349				
	Value USD		2,132	3,098		157	898	487	942				
Monthly Average Volume		2,548,164	6,418,706	503,920	38,320	111,487	99,597	85,630	57,135	104,699	399,955	16,927	76,268
Monthly Average Value USD		7,603,764	29,995,592	2,765,876	273,958	610,460	460,760	427,006	341,506	1,077,060	2,691,530	187,142	1,232,005



Trading By Sectors of Activities

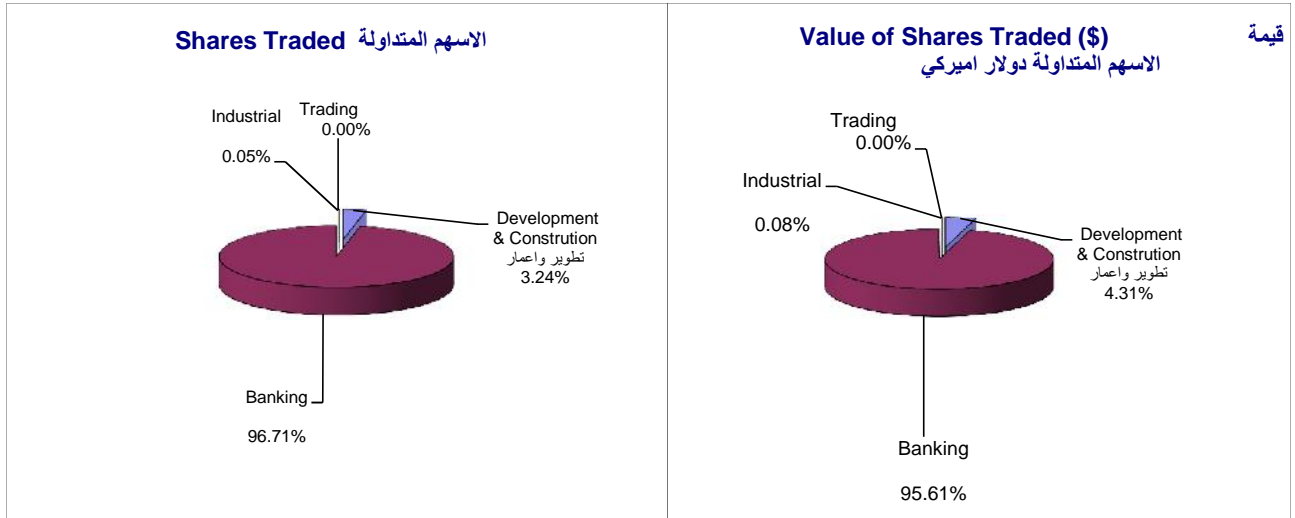
التداول حسب القطاعات الاقتصادية

Sectors of Activities	Company / Fund	Number of listed Shares (000) عدد الأسهم المدرجة (000)	Market Capitalization 31/12/2019 (Million) القيمة الترحيلية 31/12/2019 (ملايين)	Value Traded (000) القيمة المتداولة (000)	Volume Traded (000) (000)	Weight النسبة المئوية			/	
						Market Cap.	Value	Volume		
Development & Reconstruction	SOLIDERE "A" USD	100'000	'730	26'274	4'386	9.41%	2.91%	2.20%	سوليدير " "	تطوير واعمار
	SOLIDERE "B" USD	65'000	'474	12'619	2'080	6.11%	1.40%	1.04%	سوليدير " "	
	TOTAL USD	165'000	1'204	'38'893	6'466	15.52%	4.31%	3.24%		
Banking	B.L.C. Bank S.A.L. "listed shares" USD	71'033	'66	96,459.49	40,223.66	0.85%	10.70%	20.15%	"اسهم مدرجة"	
	BLC Bank Pref. Class D USD	'750	'71			0.91%	0.00%	0.00%	البنك اللبناني للتجارة اسهم تفضيلية فئة D	
	BLC Bank Pref. Class E USD	'264	'25			0.32%	0.00%	0.00%	البنك اللبناني للتجارة اسهم تفضيلية فئة E	
	BANK AUDI USD	399'749	1'399	653,300	139,584	18.03%	72.46%	69.93%		
	BANK AUDI GDR USD	119'640	'422	6,772	1,707	5.44%	0.75%	0.86%	بنك عودة شهادة ايداع	
	Banque Audi Pref. Class H	'750	'58	1,125	14	0.74%	0.12%	0.01%	H بنك عودة اسهم تفضيلية فئة H	
	Banque Audi Pref. Class I	2'500	'195	3,095	35	2.51%	0.34%	0.02%	I بنك عودة اسهم تفضيلية فئة I	
	Banque Audi Pref. Class J	2'750	'193	3,310	43	2.48%	0.37%	0.02%	J بنك عودة اسهم تفضيلية فئة J	
	BANK BEIRUT "listed shares"	20'796	'391	10,237	545	5.04%	1.14%	0.27%	بنك بيروت "اسهم مدرجة"	
	Bank Of Beirut priority Shares 2014	4'762	100	6,627	316	1.29%	0.74%	0.16%	بنك بيروت اسهم ذات اولوية 2014	
	BANK BEIRUT pref. call. class H USD	5'400	'134	4,835	194	1.73%	0.54%	0.10%	H بنك بيروت اسهم تفضيلية فئة H	
	BANK BEIRUT pref. call. class I USD	5'000	'125	5,500	220	1.61%	0.61%	0.11%	I بنك بيروت اسهم تفضيلية فئة I	
	BANK BEIRUT pref. call. class J USD	3'000	'75	5,439	218	0.97%	0.60%	0.11%	J بنك بيروت اسهم تفضيلية فئة J	
	BANK BEIRUT pref. call. class K USD	4'000	'100	5,605	224	1.29%	0.62%	0.11%	K بنك بيروت اسهم تفضيلية فئة K	
	BYBLOS BANK USD	565'515	'566	3,349	2,756	7.29%	0.37%	1.38%	بنك بيبلوس	
	Byblos Bank pref. Class 2008 USD	2'000	'120	1,649	24	1.55%	0.18%	0.01%	بنك بيبلوس اسهم تفضيلية فئة 2008	
	Byblos Bank pref. Class 2009 USD	2'000	'126	1,661	24	1.62%	0.18%	0.01%	بنك بيبلوس اسهم تفضيلية فئة 2009	
	Byblos Bank GDR USD	1'309	'81	7	0.11	1.05%	0.00%	0.00%	بنك بيبلوس شهادت ايداع	
	BEMO BANK "listed shares" USD	51'400	'59	107	74	0.76%	0.01%	0.04%	بنك بيمو "اسهم مدرجة"	
	BEMO Bank Pref. Class 2013	'350	'32	561	6	0.41%	0.06%	0.00%	بنك بيمو اسهم تفضيلية فئة 2013	
BLOM Bank "GDR" USD	73'896	'449	7,967	1,005	5.78%	0.88%	0.50%	بنك لبنان و المهجر "شهادة"		
BLOM Bank "listed shares" USD	215'000	1'520	44,456	5,819	19.59%	4.93%	2.92%	بنك لبنان و المهجر "اسهم مدرجة"		
TOTAL USD	1551'864	6'306	862'060	193'032	81.27%	95.61%	96.71%			
Industrial	HOLCIM Liban USD	19'516	'190	528	38	2.45%	0.06%	0.02%	هولسيم لبنان	
	CIMENT BLANCS NOMINAL USD	'9	'23	150	55	0.30%	0.02%	0.03%	الاسمنت الابيض الاسمي	
	TOTAL USD	19'525	'214	'678	'94	2.75%	0.08%	0.05%		
Trading	RASAMNY-YOUNIS MOTOR USD	10'920	'36	'0	'0	0.46%	0.00%	0.00%	راسامي يونس للسيارات	تجارة
	TOTAL USD	10'920	'36	'0	'0	0.46%	0.00%	0.00%		
TOTAL USD	1747'309	7'759	'901'632	199'591	100.00%	100.00%	100.00%			



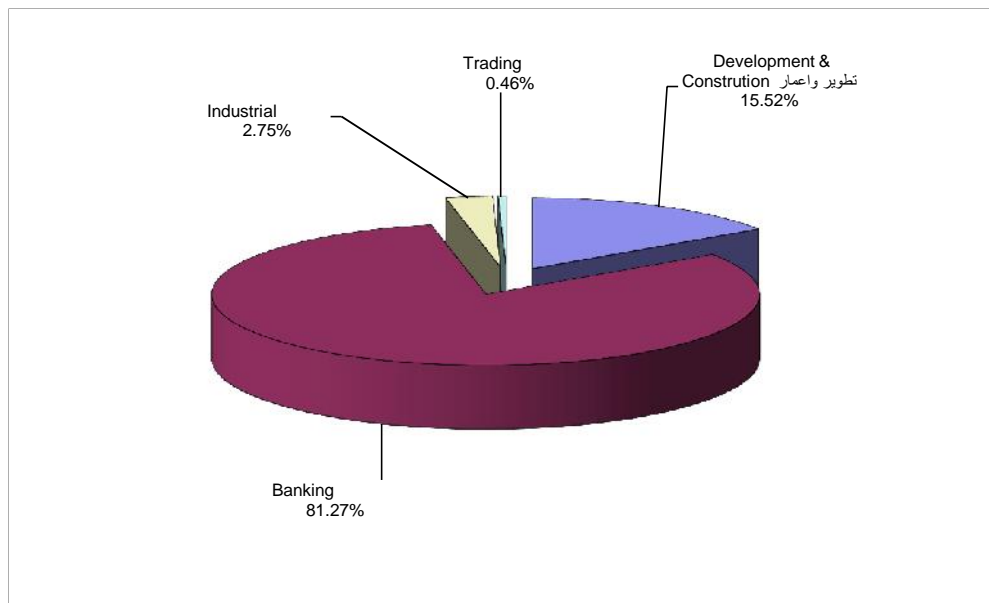
Shares Traded By Sectors Of Activities

توزيع الاسهم المتداولة على القطاعات الاقتصادية



Market Capitalization By Sectors of Activity

القيمة الترسالية حسب القطاعات الاقتصادية



Prices Movement 2019

Share		Jan	Feb	Mar	Apr	May	Jun	Jul	Aug	Sep	Oct	NOV	DEC
Solidere "A" USD	High	7.00	7.07	6.63	6.48	5.85	6.70	6.70	6.40	6.20	5.84	5.55	7.48
	Low	6.00	5.85	5.52	5.05	4.90	4.75	5.60	5.70	5.12	5.21	4.71	5.17
	Closing	6.62	6.49	6.40	5.89	5.11	6.69	6.50	5.70	5.83	5.45	5.53	7.30
Solidere "B" USD	High	7.00	6.86	6.63	6.25	5.80	6.80	6.79	6.68	617.00	5.90	5.58	7.40
	Low	6.02	5.75	5.51	4.82	4.61	4.80	5.58	5.80	5.05	5.02	4.74	5.19
	Closing	6.43	6.36	6.39	5.74	5.08	6.74	6.74	5.90	5.86	5.55	5.42	7.28
B.L.C. Bank S.A.L. (listed shares) USD	High	0.93	0.93	0.93	0.93	0.93	0.93	0.93	0.93	0.93	0.93	0.93	0.93
	Low	0.93	0.93	0.93	0.93	0.93	0.93	0.93	0.93	0.93	0.93	0.93	0.93
	Closing	0.93	0.93	0.93	0.93	0.93	0.93	0.93	0.93	0.93	0.93	0.93	0.93
B.L.C. Bank Pref. Class D USD	High	94.00	94.00	94.00	94.00	94.00	94.00	94.00	94.00	94.00	94.00	94.00	94.00
	Low	94.00	94.00	94.00	94.00	94.00	94.00	94.00	94.00	94.00	94.00	94.00	94.00
	Closing	94.00	94.00	94.00	94.00	94.00	94.00	94.00	94.00	94.00	94.00	94.00	94.00
B.L.C. Bank Pref. Class E USD	High	94.00	94.00	94.00	94.00	94.00	94.00	94.00	94.00	94.00	94.00	94.00	94.00
	Low	94.00	94.00	94.00	94.00	94.00	94.00	94.00	94.00	94.00	94.00	94.00	94.00
	Closing	94.00	94.00	94.00	94.00	94.00	94.00	94.00	94.00	94.00	94.00	94.00	94.00
Banque Audi USD	High	4.90	4.65	5.40	4.99	4.70	4.00	4.00	3.80	3.70	3.70	3.50	3.50
	Low	4.20	4.65	4.65	4.50	4.00	4.00	3.80	3.69	3.60	3.50	3.50	3.50
	Closing	4.64	4.65	5.00	4.70	4.00	4.00	3.90	3.70	3.70	3.50	3.50	3.50
Banque Audi GDR USD	High	4.75	4.88	5.00	4.85	4.50	4.19	3.96	3.75	3.70	3.53	3.53	3.53
	Low	4.60	4.75	4.70	4.17	3.92	3.90	3.70	3.69	3.70	3.53	3.53	3.53
	Closing	4.75	4.88	4.99	4.40	4.20	4.00	3.75	3.69	3.70	3.53	3.53	3.53
Banque Audi Pref. Class H USD	High	87.00	94.00	94.00	95.00	84.80	83.00	75.00	73.00	80.00	77.00	77.00	77.00
	Low	87.00	86.90	94.00	95.00	83.00	83.00	73.00	73.00	77.00	77.00	77.00	77.00
	Closing	87.00	94.00	94.00	95.00	83.00	83.00	75.00	73.00	77.00	77.00	77.00	77.00
Banque Audi Pref. Class I USD	High	89.90	89.90	89.80	89.80	89.80	89.80	89.80	89.80	89.80	89.80	89.80	89.80
	Low	89.90	89.90	89.80	89.80	89.80	89.80	89.80	89.80	89.80	89.80	89.80	89.80
	Closing	89.90	89.90	89.80	89.80	89.80	89.80	89.80	89.80	89.80	89.80	89.80	89.80
Banque Audi Pref. Class J USD	High	90.00	84.90	83.00	83.00	82.00	75.00	75.00	69.95	69.95	69.95	69.95	69.95
	Low	90.00	84.90	83.00	83.00	82.00	75.00	75.00	69.95	69.95	69.95	69.95	69.95
	Closing	90.00	84.90	83.00	83.00	82.00	75.00	75.00	69.95	69.95	69.95	69.95	69.95
Bank of Beirut "listed Shares" USD	High	18.80	18.80	18.80	18.80	18.80	18.80	18.80	18.80	18.80	18.80	18.80	18.80
	Low	18.80	18.80	18.80	18.80	18.80	18.80	18.80	18.80	18.80	18.80	18.80	18.80
	Closing	18.80	18.80	18.80	18.80	18.80	18.80	18.80	18.80	18.80	18.80	18.80	18.80
Bank of Beirut priority Shares 2014 USD	High	21.00	21.00	21.00	21.00	21.00	21.00	21.00	21.00	21.00	21.00	21.00	21.00
	Low	21.00	21.00	21.00	21.00	21.00	21.00	21.00	21.00	21.00	21.00	21.00	21.00
	Closing	21.00	21.00	21.00	21.00	21.00	21.00	21.00	21.00	21.00	21.00	21.00	21.00
Bank of Beirut pref. call. Class H USD	High	24.95	24.95	24.95	24.95	24.90	24.90	25.00	25.00	25.00	25.00	25.00	24.90
	Low	24.95	24.95	24.95	24.90	24.90	24.90	25.00	25.00	25.00	25.00	25.00	24.90
	Closing	24.95	24.95	24.95	24.90	24.90	25.00	25.00	25.00	25.00	25.00	25.00	24.90
Bank of Beirut pref. call. Class I USD	High	24.95	24.95	24.95	24.95	24.95	24.95	24.95	24.95	24.95	24.95	24.95	24.95
	Low	24.95	24.95	24.95	24.95	24.95	24.95	24.95	24.95	24.95	24.95	24.95	24.95
	Closing	24.95	24.95	24.95	24.95	24.95	24.95	24.95	24.95	24.95	24.95	24.95	24.95
Bank of Beirut pref. call. Class J USD	High	25.00	25.00	25.00	25.00	25.00	25.00	25.00	25.00	25.00	25.00	25.00	25.00
	Low	25.00	25.00	25.00	25.00	25.00	25.00	25.00	25.00	25.00	25.00	25.00	25.00
	Closing	25.00	25.00	25.00	25.00	25.00	25.00	25.00	25.00	25.00	25.00	25.00	25.00
Bank of Beirut pref. call. Class K USD	High	25.00	25.00	25.00	25.00	25.00	25.00	25.00	25.00	25.00	25.00	25.00	25.00
	Low	25.00	25.00	25.00	25.00	25.00	25.00	25.00	25.00	25.00	25.00	25.00	25.00
	Closing	25.00	25.00	25.00	25.00	25.00	25.00	25.00	25.00	25.00	25.00	25.00	25.00
Byblos Bank USD	High	1.38	1.36	1.34	1.37	1.29	1.23	1.24	1.19	1.15	1.11	1.09	1.00
	Low	1.35	1.36	1.32	1.23	1.20	1.20	1.19	1.14	1.10	1.08	1.09	1.00
	Closing	1.35	1.32	1.33	1.25	1.25	1.22	1.19	1.15	1.13	1.09	1.09	1.00
Byblos Bank pref. Class 2008 USD	High	72.00	75.00	76.00	76.00	70.00	69.00	69.00	66.00	65.00	60.00	60.00	60.00
	Low	72.00	70.00	76.00	76.00	69.00	69.00	65.00	64.00	65.00	60.00	60.00	60.00
	Closing	72.00	75.00	76.00	76.00	69.00	69.00	65.00	65.00	65.00	60.00	60.00	60.00
Byblos Bank pref. Class 2009 USD	High	70.00	70.00	77.00	78.00	73.00	72.00	69.00	68.60	65.00	63.00	63.00	63.00
	Low	70.00	70.00	70.00	78.00	72.00	72.00	68.00	65.00	64.90	63.00	63.00	63.00
	Closing	70.00	70.00	72.00	78.95	72.00	72.00	68.60	65.00	64.90	63.00	63.00	63.00
Byblos Bank GDR USD	High	75.00	70.00	70.00	70.00	70.00	62.00	62.00	62.00	62.00	62.00	62.00	62.00
	Low	75.00	70.00	70.00	70.00	70.00	62.00	62.00	62.00	62.00	62.00	62.00	62.00
	Closing	75.00	70.00	70.00	70.00	70.00	62.00	62.00	62.00	62.00	62.00	62.00	62.00
BEMO BANK "listed Shares" USD	High	1.57	1.55	1.55	1.55	1.50	1.50	1.50	1.50	1.15	1.15	1.15	1.15
	Low	1.55	1.55	1.55	1.55	1.50	1.50	1.50	1.50	1.15	1.15	1.15	1.15
	Closing	1.55	1.55	1.55	1.55	1.50	1.50	1.50	1.50	1.15	1.15	1.15	1.15
BEMO BANK "Pref. Class 2013" USD	High	96.70	96.70	96.70	96.70	94.50	92.00	92.00	92.00	92.00	92.00	92.00	92.00
	Low	96.70	96.70	96.70	96.70	93.00	92.00	92.00	92.00	92.00	92.00	92.00	92.00
	Closing	96.70	96.70	96.70	96.70	93.00	92.00	92.00	92.00	92.00	92.00	92.00	92.00
BLOM BANK "GDR" USD	High	9.40	9.29	9.80	9.85	8.29	7.70	7.59	7.20	7.09	6.97	6.07	6.07
	Low	8.90	8.85	8.75	7.95	7.50	7.65	7.16	6.95	6.81	5.76	6.07	6.07
	Closing	8.90	8.85	8.79	8.00	7.70	7.70	7.40	7.09	6.98	6.07	6.07	6.07
BLOM BANK Listed Shares USD	High	9.45	9.02	9.27	8.50	8.60	8.50	8.00	7.40	7.30	7.29	7.07	7.07
	Low	9.05	8.70	8.90	8.50	8.00	7.79	7.30	7.29	7.27	6.57	7.07	7.07
	Closing	9.05	8.90	9.27	8.50	8.55	8.00	7.30	7.30	7.30	7.07	7.07	7.07
Rymco "B" USD	High	3.28	3.28	3.28	3.28	3.28	3.28	3.28	3.28	3.28	3.28	3.28	3.28
	Low	3.28	3.28	3.28	3.28	3.28	3.28	3.28	3.28	3.28	3.28	3.28	3.28
	Closing	3.28	3.28	3.28	3.28	3.28	3.28	3.28	3.28	3.28	3.28	3.28	3.28
HOLCIM Liban USD	High	15.16	15.50	15.50	15.50	15.30	14.30	13.00	10.05	9.98	9.98	9.50	9.75
	Low	15.16	15.15	15.30	15.30	14.01	13.50	9.75	9.50	9.50	9.98	9.50	9.50
	Closing	15.16	15.50	15.50	15.50	14.30	13.50	10.12	9.66	9.98	9.98	9.50	9.75
Ciment Blancs Nominal USD	High	2.55	3.50	3.67	2.61	2.70	2.70	3.00	2.75	2.60	2.60	2.60	2.60
	Low	2.55	2.75	2.60	2.61	2.70	3.65	2.98	2.60	2.60	2.60	2.60	2.60
	Closing	2.55	2.75	2.61	2.61	2.70	2.66	2.98	2.60	2.60	2.60	2.60	2.60