

Beirut Stock Exchange

Yearly Statistics 2021



بورصة بيروت

احصاءات سنة 2021



Summary of Trading Information
خلاصة عمليات بورصة بيروت

# Transaction عدد الصفقات	# Broker عدد الوسطاء	Trading Days ايام التداول	# Securities عدد الصكوك	# Listed Companies & Funds عدد الشركات المدرجة و الصناديق الاستثمارية	Market Capitalization (Millions /USD) القيمة الترسلمية (مليون) د.أ	Value Traded USD القيمة المتداولة (د.أ)	Volume Traded الكمية المتداولة	Month الشهر
'141	14	7	26	10	6 746.33	2' 373' 929	' 170' 734	January
'440	14	14	26	10	7 094.82	24' 114' 080	8' 583' 833	February
'985	14	22	26	10	8 895.51	39' 350' 211	2' 293' 580	March
'856	14	19	26	10	9 413.35	32' 181' 843	1' 917' 215	April نيسان
'872	14	17	26	10	9 177.15	34' 870' 716	2' 276' 392	May ايار
'663	14	22	26	10	9 021.67	55' 006' 201	3' 027' 735	June حزيران
'518	14	19	26	10	9 811.51	30' 622' 302	1' 814' 751	July
'597	14	18	26	10	10 569.92	24' 370' 670	2' 166' 545	August
1'227	14	21	26	10	10 036.44	52' 497' 394	3' 142' 850	September ايلول
'536	14	19	26	10	10 214.84	21' 414' 837	1' 964' 896	October تشرين الاول
'413	14	21	26	10	10 347.10	15' 321' 865	' 978' 219	November تشرين الثاني
'606	14	20	26	10	10 608.85	22' 004' 921	1' 283' 538	December
7'854		219				'354' 128' 969	29' 620' 288	Total :

المعدل الوسطي اليومي (اسهم) :
135,252 Daily Average (Shares)

المعدل الوسطي اليومي (قيمة د.أ.) :
1,617,027 Daily Average (Value USD)

المعدل الوسطي اليومي (صفقات) :
36 Daily Average Deals



Shares Trading Movement

Company / Fund	Curr	Number of Shares Traded (000) عدد الاسهم المتداولة (000)	Value of Traded Shares (000) قيمة الاسهم المتداولة (000)	Nb. of Transactions	Opening Price	High Price	Low Price	Closing Price	Nb. of Trading Days عدد ايام التداول	
Solidere "A"	USD	8,807	227,992	4,375	18.50	36.99	18.02	32.65	219	سولدير "
Solidere "B"	USD	3,551	91,803	2,366	18.30	35.99	18.11	33.32	212	سولدير "
B.L.C. Bank S.A.L. "listed shares"	USD	1	1	2	0.93	0.93	0.93	0.93	1	"اسهم مدرجة"
BLC Bank Pref. Class D	USD							94.00		البنك اللبناني للتجارة اسهم تفضيلية E
BLC Bank Pref. Class E	USD	25	1,488	1	59.50	59.50	59.50	59.50	1	البنك اللبناني للتجارة اسهم تفضيلية D
Banque Audi	USD	8,999	13,805	203	1.20	2.79	1.20	2.30	92	
Banque Audi GDR	USD	1,387	2,474	187	1.20	2.50	1.20	1.90	83	بنك عودة شهادة ايداع
Banque Audi Pref. Class H	USD	5	331	11	69.90	74.00	69.90	74.00	4	بنك عودة اسهم تفضيلية فئة H
Banque Audi Pref. Class I	USD	6	270	2	44.90	44.90	43.90	43.90	2	بنك عودة اسهم تفضيلية فئة I
Banque Audi Pref. Class J	USD	12	504	2	42.04	42.04	42.04	42.04	2	بنك عودة اسهم تفضيلية فئة J
Bank Of Beirut "listed shares"	USD	5	82	4	17.80	17.80	17.80	17.80	3	بنك بيروت "اسهم مدرجة"
Bank of Beirut pref. Call. Class H	USD	16	400	2	25.00	25.00	25.00	25.00	2	بنك بيروت اسهم تفضيلية فئة H
Bank of Beirut pref. Call. Class I	USD	2	46	1	25.00	25.00	25.00	25.00	1	بنك بيروت اسهم تفضيلية فئة I
Bank of Beirut pref. Call. Class J	USD	20	500	2	25.00	25.00	25.00	25.00	2	بنك بيروت اسهم تفضيلية فئة J
Bank of Beirut pref. Call. Class K	USD	6	143	2	25.00	25.00	25.00	25.00	2	بنك بيروت اسهم تفضيلية فئة K
Byblos Bank	USD	4,226	3,739	290	0.50	1.04	0.49	0.82	115	بنك بيبلس
Byblos Bank pref. Class 2008	USD	39	1,358	22	35.00	35.10	30.10	34.99	15	بنك بيبلس اسهم تفضيلية فئة 2008
Byblos Bank pref. Class 2009	USD	26	983	19	39.55	39.55	35.00	37.99	12	بنك بيبلس اسهم تفضيلية فئة 2009
Byblos Bank GDR	USD	0.79	31	2	40.00	40.00	35.00	35.00	2	بنك بيبلس شهادات ايداع
BEMO Bank "listed shares"	USD	504	532	22	1.20	1.20	1.04	1.10	11	بيمو بنك "اسهم مدرجة"
BEMO Bank Pref. Class 2013	USD							50.00		بنك بيمو اسهم تفضيلية فئة 2013
BLOM Bank "GDR"	USD	751	2,490	134	2.20	4.00	2.10	3.31	75	بنك لبنان والمهجر "شهادة"
BLOM Bank Listed Shares	USD	844	2,847	116	2.20	3.90	2.20	3.75	52	بنك لبنان و المهجر اسهم مدرجة
Rasamy-Yonis Motor Company "B"	USD	284	920	10	3.19	3.50	3.10	3.50	5	شركة رسامتي يونس "
HOLCIM Liban	USD	75	1,221	64	13.13	21.45	13.00	19.33	39	هولسيم لبنان
Ciment Blancs Nominal	USD	31	169	15	4.50	6.50	4.02	5.50	10	الاسمنت الابيض اسمي
Total	USD	29,620	354,129	7,854						



Value of Traded Shares

قيمة الأسهم المتداولة

Company / Fund	Curr	January	February	March	April	May	June	July	August	September	October	November	December	TOTAL	/
					نيسان	أيار	حزيران			أيلول	تشرين أول	تشرين ثاني			
Solidere"A"	USD	1,964,062	9,173,695	28,983,537	19,764,288	22,095,078	47,878,973	9,224,480	15,007,277	34,396,976	12,011,856	11,257,523	16,234,602	227,992,347	سولدير "
Solidere"B"	USD	286,931	4,017,205	9,070,013	10,189,172	9,980,521	5,421,327	19,995,891	4,101,932	15,341,293	6,772,773	2,880,522	3,744,971	91,802,551	سولدير "
B.L.C. Bank S.A.L. "listed shares"	USD									1,053				1,053	"اسهم
BLC Bank Pref. Class D	USD													0	البنك اللبناني للتجارة اسهم تفضيلية فئة D
BLC Bank Pref. Class E	USD								1,487,500					1,487,500	البنك اللبناني للتجارة اسهم تفضيلية فئة E
Banque Audi	USD	6,631	9,733,158	284,299	544,367	962,829	243,767	48,910	179,131	1,585,249	136,680	46,484	33,722	13,805,227	
Banque Audi GDR	USD	13,984	510,314	99,078	88,566	297,298	193,777	633,209	169,579	294,728	61,613	8,560	103,321	2,474,027	بنك عودة شهادة ايداع
Banque Audi Pref. Class H	USD			38,725	46,693	120,088	125,800							331,306	بنك عودة اسهم تفضيلية H
Banque Audi Pref. Class I	USD		89,800			179,990								269,790	بنك عودة اسهم تفضيلية فئة I
Banque Audi Pref. Class J	USD	84,080									420,400			504,480	بنك عودة اسهم تفضيلية فئة J
Bank Of Beirut "listed shares"	USD									178	28,124		53,649	81,951	بنك بيروت "اسهم مدرجة"
Bank of Beirut pref. Call. Class H	USD				200,000	200,000								400,000	بنك بيروت اسهم تفضيلية H
Bank of Beirut pref. Call. Class I	USD				46,375									46,375	بنك بيروت اسهم تفضيلية I
Bank of Beirut pref. Call. Class J	USD				250,000	250,000								500,000	بنك بيروت اسهم تفضيلية J
Bank of Beirut pref. Call. Class K	USD		5,000									137,500		142,500	بنك بيروت اسهم K تفضيلية فئة
Byblos Bank	USD	14,577	54,034	147,981	173,554	308,526	518,766	247,214	734,121	512,885	466,728	312,272	248,747	3,739,405	بنك بيبلس
Byblos Bank pref. Class 2008	USD		151,795	91,000	7,000			144,293	11,022	374,148	46,537	111,968	69,980	1,357,643	بنك بيبلس اسهم تفضيلية فئة 2008
Byblos Bank pref. Class 2009	USD		81,275	9,660	132,727			32,148		249,624	24,124		374,733	983,462	بنك بيبلس اسهم تفضيلية فئة 2009
Byblos Bank GDR	USD					25,560			5,145					30,705	بنك بيبلس شهادات ايداع
BEMO Bank "listed shares"	USD	1,560		15,600					5,500	13	492,717	3,586	12,927	531,903	بيمو بنك "اسهم مدرجة"
BEMO Bank Pref. Class 2013	USD													0	بنك بيمو اسهم تفضيلية فئة 2013
BLOM Bank "GDR"	USD	2,092	39,483	222,190	538,211	209,488	196,480	52,475	412,887	31,647	101,120	71,350	612,713	2,490,136	بنك لبنان و المهجر "الشهادة"
BLOM Bank Listed Shares	USD		220	68,243	136,992	202,352	10,072	189,524	1,168,785	226,396	710,216	14,000	119,871	2,846,671	بنك لبنان و المهجر اسهم
Rasamny-Yonis Motor Company "B"	USD			15,950			162,275		429,418	32		312,200		919,875	شركة رسامني يونس " "
HOLCIM Liban	USD	13	258,102	261,433	63,899	37,858	78,522	215,572	44,000	3,784	21,221	120,466	115,764	1,220,634	هولسيم لبنان
Ciment Blancs Nominal	USD			42,504		1,125		4,004	1,625	32,500	79,423	8,250		169,431	الاسمنت الأبيض اسمي
TOTAL	USD	2,373,930	24,114,081	39,350,213	32,181,844	34,870,713	55,006,200	30,622,301	24,370,672	52,497,395	21,414,839	15,321,864	22,004,920	354,128,972	



Volume of Traded Shares

مجموع الأسهم المتداوله

Company / Fund	January	February	March	April	May	June	July	August	September	October	November	December	TOTAL	
				تيسان	أيار	حزيران			أيلول	تشرين أول	تشرين ثاني			/
Solidere"A"	104,547	477,647	1,256,532	810,261	889,470	1,919,740	357,982	454,780	1,207,824	401,357	375,328	551,244	8,806,712	سولدير "
Solidere"B"	15,465	210,817	403,806	420,077	400,931	219,422	778,499	125,451	530,249	223,990	96,316	125,821	3,550,844	سولدير "
B.L.C. Bank S.A.L. "listed shares"									1,132				1,132	السهم "
BLC Bank Pref. Class D													0	البنك اللبناني للتجارة أسهم تفضيلية فئة D
BLC Bank Pref. Class E								25,000					25,000	البنك اللبناني للتجارة أسهم تفضيلية فئة E
Banque Audi	5,483	7,317,523	140,248	204,415	375,367	108,618	23,202	75,650	659,006	56,068	19,471	14,230	8,999,281	
Banque Audi GDR	11,653	425,245	66,000	49,607	148,844	96,507	315,300	72,571	119,500	25,459	3,500	52,620	1,386,806	بنك عودة شهادة ايداع
Banque Audi Pref. Class H			554	668	1,718	1,700							4,640	بنك عودة اسهم تفضيلية H
Banque Audi Pref. Class I		2,000			4,100								6,100	بنك عودة اسهم تفضيلية فئة I
Banque Audi Pref. Class J	2,000									10,000			12,000	بنك عودة اسهم تفضيلية فئة J
Bank Of Beirut "listed shares"									10	1,580		3,014	4,604	بنك بيروت "اسهم مدرجة"
Bank of Beirut pref. Call. Class H				8,000	8,000								16,000	بنك بيروت اسهم تفضيلية H
Bank of Beirut pref. Call. Class I				1,855									1,855	بنك بيروت اسهم تفضيلية I
Bank of Beirut pref. Call. Class J				10,000	10,000								20,000	بنك بيروت اسهم تفضيلية J
Bank of Beirut pref. Call. Class K		200									5,500		5,700	بنك بيروت اسهم K تفضيلية فئة
Byblos Bank	29,334	105,747	268,516	220,207	313,743	554,426	255,156	756,958	549,357	528,774	349,947	294,253	4,226,418	بنك بيبلس
Byblos Bank pref. Class 2008		4,337	2,600	200		4,459	333	10,693	1,330	3,200	2,000	10,000	39,152	بنك بيبلس اسهم تفضيلية فئة 2008
Byblos Bank pref. Class 2009		2,055	276	3,502		835		6,504	635		2,084	9,864	25,755	بنك بيبلس اسهم تفضيلية فئة 2009
Byblos Bank GDR					639			147					786	بنك بيبلس شهادات ايداع
BEMO Bank "listed shares"	1,300		13,000					5,000	12	469,254	3,400	11,973	503,939	بيمو بنك "اسهم مدرجة"
BEMO Bank Pref. Class 2013													0	بنك بيمو اسهم تفضيلية فئة 2013
BLOM Bank "GDR"	951	18,537	88,524	146,171	60,411	64,000	16,500	127,669	8,500	28,383	20,000	171,138	750,784	بنك لبنان و المهجر "شهادة"
BLOM Bank Listed Shares		100	21,230	38,331	60,800	3,012	55,691	365,250	60,075	201,946	4,000	33,569	844,004	بنك لبنان و المهجر اسهم
Rasamny-Yonis Motor Company "B"			5,000				50,870	138,522	10		89,200		283,602	شركة رسامني يونس " "
HOLCIM Liban	1	19,625	18,380	3,921	2,119	4,146	11,092	2,100	210	1,177	5,973	5,812	74,556	هولسيم لبنان
Ciment Blancs Nominal			8,914		250		996	250	5,000	13,708	1,500		30,618	الاسمنت الابيض اسمي
TOTAL	170,734	8,583,833	2,293,580	1,917,215	2,276,392	3,027,735	1,814,751	2,166,545	3,142,850	1,964,896	978,219	1,283,538	29,620,288	



Beirut Stock Exchange
Yearly Statistics 2021

بورصة بيروت

End of Month Closing Prices

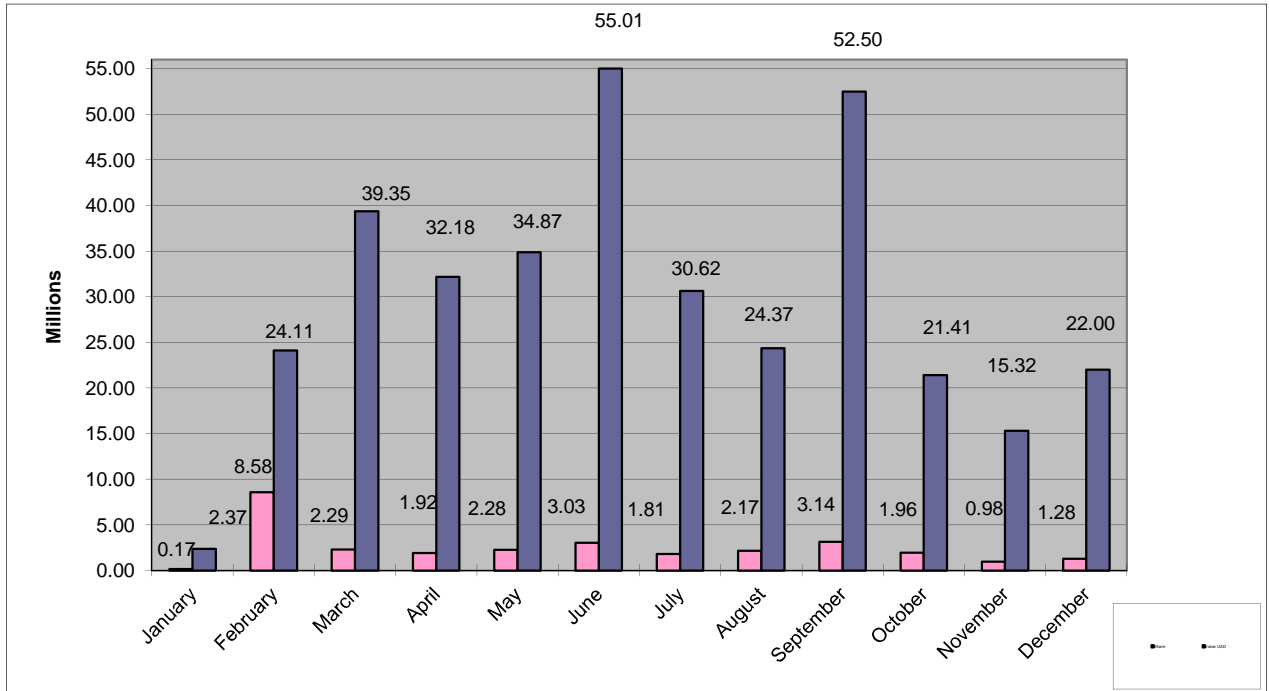
تطور أسعار أسهم آخر الشهر

Company / Fund	Curr	January	February	March	April	May	June	July	August	September	October	November	December	
					نيسان	ايار	حزيران			أيلول	تشرين أول	تشرين ثاني		/
Solidere "A"	USD	18.98	19.98	24.00	24.90	24.83	24.81	29.37	32.52	29.50	29.51	30.90	32.65	سولدير "
Solidere "B"	USD	18.57	19.16	23.90	25.00	24.98	24.65	29.74	32.32	28.54	29.45	30.47	33.32	سولدير "
B.L.C. Bank S.A.L. "listed shares"	USD	0.93	0.93	0.93	0.93	0.93	0.93	0.93	0.93	0.93	0.93	0.93	0.93	"اسهم مدرجة"
BLC Bank Pref. Class D	USD	94.00	94.00	94.00	94.00	94.00	94.00	94.00	94.00	94.00	94.00	94.00	94.00	البنك اللبناني للتجارة اسهم تفضيلية D
BLC Bank Pref. Class E	USD	94.00	94.00	94.00	94.00	94.00	94.00	94.00	59.50	59.50	59.50	59.50	59.50	البنك اللبناني للتجارة اسهم تفضيلية E
Banque Audi	USD	1.21	1.52	2.51	2.69	2.35	2.19	2.12	2.40	2.32	2.62	2.33	2.30	
Banque Audi GDR	USD	1.20	1.20	1.51	1.86	2.11	1.98	1.97	2.48	2.28	2.40	2.30	1.90	بنك عودة شهادة ايداع
Banque Audi Pref. Class H	USD	69.90	69.90	69.90	69.90	69.90	74.00	74.00	74.00	74.00	74.00	74.00	74.00	بنك عودة اسهم تفضيلية فئة H
Banque Audi Pref. Class I	USD	44.90	44.90	44.90	44.90	43.90	43.90	43.90	43.90	34.90	43.90	43.90	43.90	بنك عودة اسهم تفضيلية فئة I
Banque Audi Pref. Class J	USD	42.04	42.04	42.04	42.04	42.04	42.04	42.04	42.04	42.04	42.04	42.04	42.04	بنك عودة اسهم تفضيلية فئة J
Bank Of Beirut "listed shares"	USD	17.80	17.80	17.80	17.80	17.80	17.80	17.80	17.80	17.80	17.80	17.80	17.80	بنك بيروت "اسهم مدرجة"
Bank of Beirut pref. Call. Class H	USD	25.00	25.00	25.00	25.00	25.00	25.00	25.00	25.00	25.00	25.00	25.00	25.00	بنك بيروت اسهم تفضيلية فئة H
Bank of Beirut pref. Call. Class I	USD	25.00	25.00	25.00	25.00	25.00	25.00	25.00	25.00	25.00	25.00	25.00	25.00	بنك بيروت اسهم تفضيلية فئة I
Bank of Beirut pref. Call. Class J	USD	25.00	25.00	25.00	25.00	25.00	25.00	25.00	25.00	25.00	25.00	25.00	25.00	بنك بيروت اسهم تفضيلية فئة J
Bank of Beirut pref. Call. Class K	USD	25.00	25.00	25.00	25.00	25.00	25.00	25.00	25.00	25.00	25.00	25.00	25.00	بنك بيروت اسهم تفضيلية فئة K
Byblos Bank	USD	0.50	0.53	0.72	0.85	1.03	0.92	0.99	0.95	0.92	0.91	0.88	0.82	بنك بيبلس
Byblos Bank pref. Class 2008	USD	43.00	35.00	35.00	35.00	35.00	33.09	33.10	34.99	34.99	34.99	34.99	34.99	بنك بيبلس اسهم تفضيلية فئة 2008
Byblos Bank pref. Class 2009	USD	40.00	39.55	35.00	38.50	38.50	38.50	38.50	38.38	37.99	37.99	37.99	37.99	بنك بيبلس اسهم تفضيلية فئة 2009
Byblos Bank GDR	USD	62.00	62.00	62.00	62.00	40.00	40.00	40.00	35.00	35.00	35.00	35.00	35.00	بنك بيبلس شهادات ايداع
BEMO Bank "listed shares"	USD	1.20	1.20	1.20	1.20	1.20	1.20	1.20	1.10	1.05	1.05	1.05	1.10	بيمو بنك "اسهم مدرجة"
BEMO Bank Pref. Class 2013	USD	50.00	50.00	50.00	50.00	50.00	50.00	50.00	50.00	50.00	50.00	50.00	50.00	بنك بيمو اسهم تفضيلية فئة 2013
BLOM Bank "GDR"	USD	2.12	2.15	2.63	3.95	3.29	3.20	3.20	3.50	3.90	3.55	3.90	3.31	بنك لبنان و المهجر شهادات ايداع
BLOM Bank Listed Shares	USD	2.07	2.20	3.54	3.60	3.16	3.38	3.20	3.15	3.77	3.61	3.50	3.75	بنك لبنان و المهجر اسهم مدرجة
Rasammy-Yonis Motor Company "B"	USD	3.19	3.19	3.19	3.19	3.19	3.19	3.19	3.10	3.19	3.19	3.50	3.50	شركة رسامتي يونس "
HOLCIM Liban	USD	13.13	13.00	15.00	15.90	17.00	17.00	19.50	20.95	18.03	18.03	20.00	19.33	هولسيم لبنان
Ciment Blancs Nominal	USD	4.10	4.10	5.20	5.20	4.50	4.50	4.02	6.50	6.50	5.75	5.50	5.50	الاسمنت الابيض اسمي
Closing US\$/LBP		1507.5	1507.5	1507.5	1,507.5	1,507.5	1,507.5	1507.5	1507.5	1507.5	1507.5	1507.5	1507.5	اقفال الدولار الأميركي



Monthly Trading Movement
Year 2021

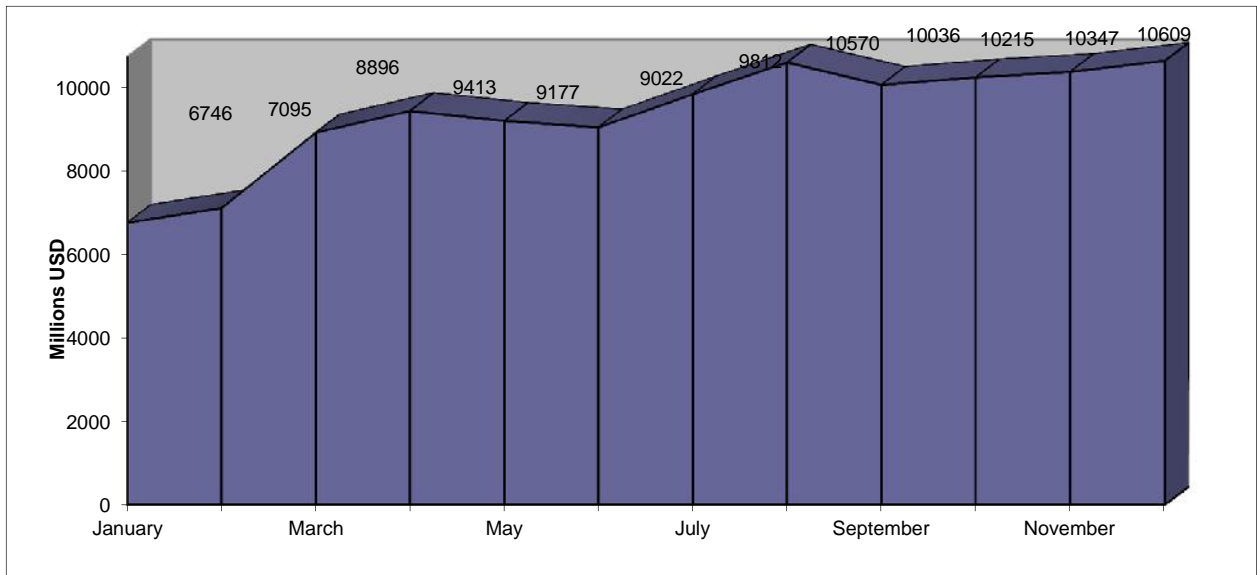
حركة التداول الشهرية
سنة 2021



End of Month Market Capitalization in USD
Year 2021

القيمة الترسلية آخر الشهر دولار أمريكي

سنة 2021





Beirut Stock Exchange
Yearly Statistics 2021

بورصة بيروت

Yearly Trading Movement

حركة التداول السنوي

The Daily Averages

المعدلات اليومية

Month	Total No. of Transactions	Traded Volume (000) الكمية المتداولة (000)	Traded Value USD القيمة المتداولة (000 .)	Nb. of Days الأيام	Daily Averages المعدلات اليومية			العمر
					Transactions	Volume (000) الكمية المتداولة (000)	Value USD (000) القيمة المتداولة (000 .)	
January	141	171	2,374	7	20	24	339	
February	440	8,584	24,114	14	31	613	1,722	
March	985	2,294	39,350	22	45	104	1,789	
April	856	1,917	32,182	19	45	101	1,694	نيسان
May	872	2,276	34,871	17	51	134	2,051	أيار
June	663	3,028	55,006	22	30	138	2,500	حزيران
July	518	1,815	30,622	19	27	96	1,612	
August	597	2,167	24,371	18	33	120	1,354	
September	1,227	3,143	52,497	21	58	150	2,500	ايلول
October	536	1,965	21,415	19	28	103	1,127	تشرين الأول
November	413	978	15,322	21	20	47	730	تشرين الثاني
December	606	1,284	22,005	20	30	64	1,100	
TOTAL	7,854	29,620	354,129	219	36	135	1,617	



Company / Fund		1st Quarter	2nd Quarter	3rd Quarter	4th Quarter	Total
SOLIDERE "A" سوليدير أ	Nb of Shares	1,838,726	3,619,471	2,020,586	1,327,929	8,806,712
	Value of Shares USD	40,121,294	89,738,339	58,628,733	39,503,981	227,992,347
SOLIDERE "B" سوليدير ب	Nb of Shares	630,088	1,040,430	1,434,199	446,127	3,550,844
	Value of Shares USD	13,374,148	25,591,020	39,439,116	13,398,266	91,802,550
B.L.C. Bank S.A.L. "listed shares" "اسهم مدرجة"	Nb of Shares			1,132		1,132
	Value of Shares USD			1,053		1,053
BLC Bank Pref. Class D بنك البانكي للتجارة اسهم تفضيلية فئة D	Nb of Shares					0
	Value of Shares USD					0
BLC Bank Pref. Class E بنك البانكي للتجارة اسهم تفضيلية فئة E	Nb of Shares		25,000			25,000
	Value of Shares USD		1,487,500			1,487,500
BANQUE AUDI	Nb of Shares	7,463,254	688,400	757,858	89,769	8,999,281
	Value of Shares USD	10,024,087	1,750,963	1,813,290	216,886	13,805,226
BANQUE AUDI GDR بنك عودة شهادات ايداع	Nb of Shares	502,898	294,958	507,371	81,579	1,386,806
	Value of Shares USD	623,375	579,641	1,087,516	173,494	2,474,026
BANQUE AUDI PREF. Class H بنك عودة اسهم تفضيلية فئة H	Nb of Shares	554	4,086			4,640
	Value of Shares USD	38,725	292,581			331,306
BANQUE AUDI PREF. Class I بنك عودة اسهم تفضيلية فئة I	Nb of Shares	2,000	4,100			6,100
	Value of Shares USD	89,800	179,990			269,790
BANQUE AUDI PREF. Class J بنك عودة اسهم تفضيلية فئة J	Nb of Shares	2,000			10,000	12,000
	Value of Shares USD	84,080			420,400	504,480
BANK OF BEIRUT "listed shares" بنك بيروت "اسهم مدرجة"	Nb of Shares			10	4,594	4,604
	Value of Shares USD			178	81,773	81,951
Bank of Beirut pref. Callable class H بنك بيروت اسهم تفضيلية فئة H	Nb of Shares		16,000			16,000
	Value of Shares USD		400,000			400,000
Bank of Beirut pref. Callable class I بنك بيروت اسهم تفضيلية فئة I	Nb of Shares		1,855			1,855
	Value of Shares USD		46,375			46,375
Bank of Beirut pref. Callable class J بنك بيروت اسهم تفضيلية فئة J	Nb of Shares		20,000			20,000
	Value of Shares USD		500,000			500,000
Bank of Beirut pref. Callable class K بنك بيروت اسهم تفضيلية فئة K	Nb of Shares	200			5,500	5,700
	Value of Shares USD	5,000			137,500	142,500
BYBLOS BANK بنك بيبلس	Nb of Shares	403,597	1,088,376	1,561,471	1,172,974	4,226,418
	Value of Shares USD	216,591	1,000,846	1,494,220	1,027,747	3,739,404
Byblos Bank pref. Class 2008 بنك بيبلس تفضيلية فئة 2008	Nb of Shares	6,937	4,659	12,356	15,200	39,152
	Value of Shares USD	242,795	151,293	431,707	531,848	1,357,643
Byblos Bank pref. Class 2009 بنك بيبلس اسهم تفضيلية فئة 2009	Nb of Shares	2,331	4,337	7,139	11,948	25,755
	Value of Shares USD	90,935	164,875	273,748	453,904	983,462
Byblos Bank GDR بنك بيبلس شهادات ايداع	Nb of Shares		639	147		786
	Value of Shares USD		25,560	5,145		30,705
BEMO BANK "listed shares" بنك بيمو "اسهم مدرجة"	Nb of Shares	14,300		5,012	484,627	503,939
	Value of Shares USD	17,160		5,513	509,230	531,903
BEMO BANK Pref. Class 2013 بنك بيمو اسهم تفضيلية فئة 2013	Nb of Shares					0
	Value of Shares USD					0
BLOM Bank GDR بنك لبنان و المهجر شهادات ايداع	Nb of Shares	108,012	270,582	152,669	219,521	750,784
	Value of Shares USD	263,765	944,179	497,009	785,183	2,490,136
BLOM Bank Listed Shares بنك لبنان و المهجر اسهم مدرجة	Nb of Shares	21,330	102,143	481,016	239,515	844,004
	Value of Shares USD	68,463	349,416	1,584,705	844,087	2,846,671
RASAMNY-YOUNIS MOTOR "B" راسامي يونس للسيارات "	Nb of Shares	5,000	50,870	138,532	89,200	283,602
	Value of Shares USD	15,950	162,275	429,450	312,200	919,875
HOLCIM Liban هولاسيم لبنان	Nb of Shares	38,006	10,186	13,402	12,962	74,556
	Value of Shares USD	519,548	180,279	263,356	257,451	1,220,634
CIMENT BLANCS NOMINAL الاسمنت الأبيض اسمي	Nb of Shares	8,914	250	6,246	15,208	30,618
	Value of Shares USD	42,504	1,125	38,129	87,673	169,431
Total	Nb of Shares	11,048,147	7,221,342	7,124,146	4,226,653	29,620,288
	Value of Shares USD	65,838,220	122,058,757	107,490,368	58,741,623	354,128,968



Beirut Stock Exchange
Yearly Statistics 2021

Monthly Trading Averages
المعدل اليومي للتداول

بورصة بيروت

Company / Fund		Jan	Feb	Mar	Apr نيسان	May ايار	Jun حزيران	Jul	Aug	Sep ايلول	Oct تشرين الأول	Nov تشرين الثاني	Dec
SOLIDERE "A" سوليدير أ	Volume	14,935	34,118	57,115	42,645	52,322	87,261	18,841	25,266	57,515	21,124	17,873	27,562
	Value USD	280,580	655,264	1,317,434	1,040,226	1,299,710	2,176,317	485,499	833,738	1,637,951	632,203	536,073	811,730
SOLIDERE "B" سوليدير ب	Volume	2,209	15,058	18,355	22,109	23,584	9,974	40,974	6,970	25,250	11,789	4,586	6,291
	Value USD	40,990	286,943	412,273	536,272	587,089	246,424	1,052,415	227,885	730,538	356,462	137,168	374,497,120
B.L.C. Bank S.A.L. "listed shares" "اسهم مدرجة"	Volume									54			
	Value USD									50			
BLC Bank Pref. Class D البنك اللبناني للتجارة اسهم تفضيلية فئة D	Volume												
	Value USD												
BLC Bank Pref. Class E البنك اللبناني للتجارة اسهم تفضيلية فئة E	Volume								1,389				
	Value USD								82,639				
BANQUE AUDI بنك عودة اسهم تفضيلية فئة E	Volume	783	522,680	6,375	10,759	22,080	4,937	1,221	4,203	31,381	2,951	927	712
	Value USD	947	695,226	12,923	28,651	56,637	11,080	2,574	9,952	75,488	7,194	2,214	1,686
BANQUE AUDI GDR بنك عودة شهادات ايداع	Volume	1,665	30,375	3,000	2,611	8,756	4,387	16,595	4,032	5,690	1,340	167	2,631
	Value USD	1,998	36,451	4,504	4,661	17,488	8,808	33,327	9,421	14,035	3,243	408	5,166
BANQUE AUDI PREF. Class H بنك عودة اسهم تفضيلية فئة H	Volume			25	35	101	77						
	Value USD			1,760	2,458	7,064	5,718						
BANQUE AUDI PREF. Class I بنك عودة اسهم تفضيلية فئة I	Volume		143			241							
	Value USD		6,414			10,588							
BANQUE AUDI PREF. Class J بنك عودة اسهم تفضيلية فئة J	Volume	286									526		
	Value USD	12,011									22,126		
BANK OF BEIRUT "listed shares" بنك بيروت "اسهم مدرجة"	Volume									0.5	83		151
	Value USD									8	1,480		2,682
Bank of Beirut pref. Callable class H بنك بيروت اسهم تفضيلية فئة H	Volume				421	471							
	Value USD				10,526	11,765							
Bank of Beirut pref. Callable class I بنك بيروت اسهم تفضيلية فئة I	Volume				98								
	Value USD				2,441								
Bank of Beirut pref. Callable class J بنك بيروت اسهم تفضيلية فئة J	Volume				526	588							
	Value USD				13,158	14,706							
Bank of Beirut pref. Callable class K بنك بيروت اسهم تفضيلية فئة K	Volume		14									262	
	Value USD		357									6,548	
BYBLOS BANK بنك بيبلس	Volume	4,191	7,553	12,205	11,590	18,455	25,201	13,429	42,053	26,160	27,830	16,664	14,713
	Value USD	2,082	3,860	6,726	9,134	18,149	23,580	13,011	40,785	24,423	24,565	14,870	12,437
Byblos Bank pref. Class 2008 بنك بيبلس تفضيلية فئة 2008	Volume		310	118	11		203	18	594	63	168	95	500
	Value USD		10,843	4,136	368		6,559	580	20,786	2,216	5,893	3,332	17,495
Byblos Bank pref. Class 2009 بنك بيبلس اسهم تفضيلية فئة 2009	Volume		147	13	184		38		361	30		99	493
	Value USD		5,805	439	6,986		1,461		13,868	1,149		3,770	18,737
Byblos Bank GDR بنك بيبلس شهادات ايداع	Volume					38			8				
	Value USD					1,504			286				
BEMO BANK "listed shares" بنك بيمو "اسهم مدرجة"	Volume	186		591					278	1	24,698	162	599
	Value USD	223		709					306	1	25,932	171	646
BEMO BANK Pref. Class 2013 بنك بيمو اسهم تفضيلية فئة 2013	Volume												
	Value USD												
BLOM Bank "GDR" بنك لبنان و المهجر شهادات ايداع	Volume	136	1,324	4,024	7,693	3,554	2,909	868	7,093	405	1,494	952	8,557
	Value USD	299	2,820	10,100	28,327	12,323	8,931	2,762	22,938	1,507	5,322	3,398	30,636
BLOM Bank Listed Shares بنك لبنان و المهجر اسهم مدرجة	Volume		7	965	2,017	3,576	137	2,931	20,292	2,861	10,629	190	1,678
	Value USD		16	3,102	7,210	11,903	458	9,975	64,933	10,781	37,380	667	5,994
RASAMNY-YOUNIS MOTOR راسمني يونس للسيارات	Volume			227			2,312		7,696	0.5		4,248	
	Value USD			725			7,376		23,857	2		14,867	
HOLCIM Liban هولسيم لبنان	Volume	0.1	1,402	835	206	125	188	584	117	10	62	284	291
	Value USD	2	18,436	11,883	3,363	2,227	3,569	11,346	2,444	180	1,117	5,736	5,788
CIMENT BLANCS NOMINAL الاسمنت الأبيض اسمي	Volume			405		15		52	14	238	721	71	
	Value USD			1,932		66		211	90	1,548	4,180	393	
Monthly Average Volume		24,391	613,131	104,254	100,906	133,905	137,624	95,513	120,364	149,660	103,416	46,582	64,177
Monthly Average Value USD		339,133	1,722,434	1,788,646	1,693,781	2,051,219	2,500,282	1,611,700	1,353,926	2,499,876	1,127,097	729,613	1,100,246



Trading By Sectors of Activities

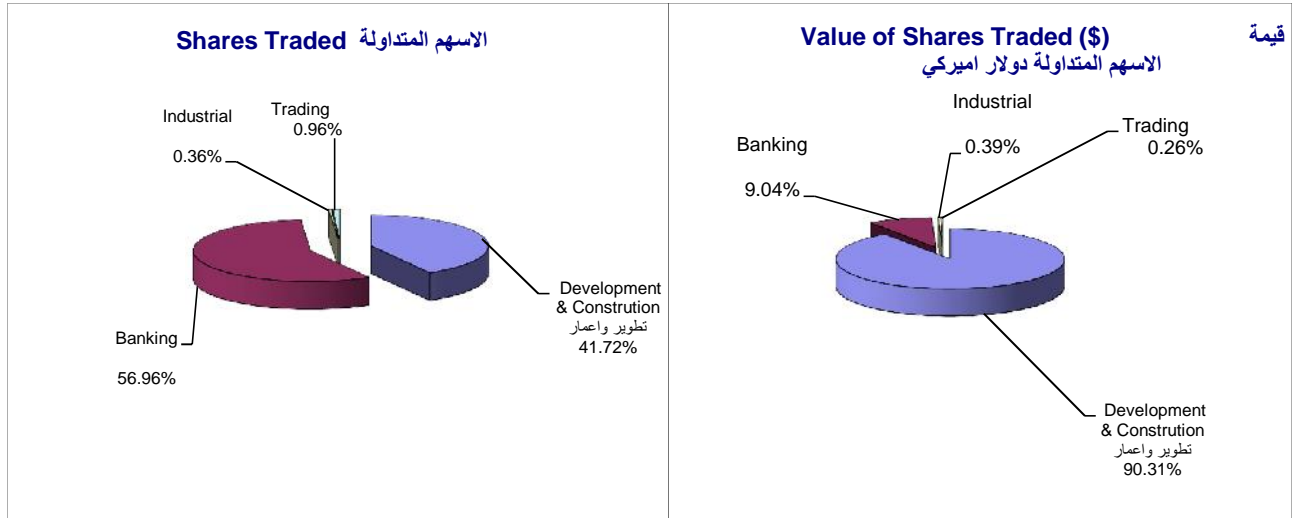
التداول حسب القطاعات الاقتصادية

Sectors of Activities	Company / Fund	Number of listed Shares (000) عدد الأسهم المدرجة (000)	Market Capitalization 31/12/2020 (Million) القيمة الترمسية 31/12/2020 (ملايين)	Value Traded (000) القيمة المتداولة (000)	Volume Traded (000) (000)	Weight النسبة المئوية			/
						Market Cap.	Value	Volume	
Development & Reconstruction	SOLIDERE "A" USD	100'000	3'265	227'992	8'807	30.78%	64.38%	29.73%	سولدير "
	SOLIDERE "B" USD	65'000	2'166	91'803	3'551	20.42%	25.92%	11.99%	سولدير "
	TOTAL USD	165'000	5'431	319'795	12'358	51.19%	90.30%	41.72%	
Banking	B.L.C. Bank S.A.L. "listed shares" USD	71'033	'66	1.05	1.13	0.62%	0.00%	0.00%	"اسهم مدرجة"
	BLC Bank Pref. Class D USD	'750	'71			0.66%	0.00%	0.00%	البنك اللبناني للتجارة لسهم تفضيلية فئة D
	BLC Bank Pref. Class E USD	'264	'16	1,488	25	0.15%	0.42%	0.08%	البنك اللبناني للتجارة لسهم تفضيلية فئة E
	BANK AUDI USD	588'538	1'354	13,805	8,999	12.76%	3.90%	30.38%	
	BANK AUDI GDR USD	119'640	'227	2,474	1,387	2.14%	0.70%	4.68%	بنك عودة شهادة ايداع
	Banque Audi Pref. Class H	'750	'56	331.31	5	0.52%	0.09%	0.02%	بنك عودة اسهم تفضيلية فئة H
	Banque Audi Pref. Class I	2'500	'110	270	6	1.03%	0.08%	0.02%	بنك عودة اسهم تفضيلية فئة I
	Banque Audi Pref. Class J	2'750	'116	504	12	1.09%	0.14%	0.04%	بنك عودة اسهم تفضيلية فئة J
	BANK BEIRUT "listed shares"	25'558	'455	82	5	4.29%	0.02%	0.02%	بنك بيروت "اسهم مدرجة"
	BANK BEIRUT pref. call. class H USD	5'400	'135	400	16	1.27%	0.11%	0.05%	بنك بيروت اسهم تفضيلية فئة H
	BANK BEIRUT pref. call. class I USD	5'000	'125	46	2	1.18%	0.01%	0.01%	بنك بيروت اسهم تفضيلية فئة I
	BANK BEIRUT pref. call. class J USD	3'000	'75	500	20	0.71%	0.14%	0.07%	بنك بيروت اسهم تفضيلية فئة J
	BANK BEIRUT pref. call. class K USD	4'000	'100	143	6	0.94%	0.04%	0.02%	بنك بيروت اسهم تفضيلية فئة K
	BYBLOS BANK USD	565'515	'464	3,739	4,226	4.37%	1.06%	14.27%	بنك بيبلوس
	Byblos Bank pref. Class 2008 USD	2'000	'70	1,358	39	0.66%	0.38%	0.13%	بنك بيبلوس اسهم تفضيلية فئة 2008
	Byblos Bank pref. Class 2009 USD	2'000	'76	983	26	0.72%	0.28%	0.09%	بنك بيبلوس اسهم تفضيلية فئة 2009
	Byblos Bank GDR USD	1'309	'46	31	0.79	0.43%	0.01%	0.00%	بنك بيبلوس شهادات ايداع
	BEMO BANK "listed shares" USD	77'500	'85	532	504	0.80%	0.15%	1.70%	بنك بيمو "اسهم مدرجة"
	BEMO Bank Pref. Class 2013	'350	'18			0.16%	0.00%	0.00%	بنك بيمو اسهم تفضيلية فئة 2013
	BLOM Bank "GDR" USD	73'896	'245	2,490	751	2.31%	0.70%	2.53%	بنك لبنان و المهجر "الشهادة"
BLOM Bank "listed shares" USD	215'000	'806	2,847	844	7.60%	0.80%	2.85%	بنك لبنان و المهجر "اسهم مدرجة"	
TOTAL USD	1766'753	4'713	32'024	16'874	44.43%	9.04%	56.97%		
Industrial	HOLCIM Liban USD	19'516	'377	1,221	75	3.56%	0.34%	0.25%	هولسيم لبنان
	CIMENT BLANCS NOMINAL USD	9'000	'50	169	31	0.47%	0.05%	0.10%	الاسمنت الأبيض اسمي
	TOTAL USD	28'516	'427	1'390	'105	4.02%	0.39%	0.36%	
Trading	RASAMNY-YOUNIS MOTOR USD	10'920	'38	920	284	0.36%	0.26%	0.96%	راسامني يونيس للسيارات
	TOTAL USD	10'920	'38	'920	'284	0.36%	0.26%	0.96%	
TOTAL USD		1971'189	10'609	354'129	29'620	100.00%	100.00%	100.00%	



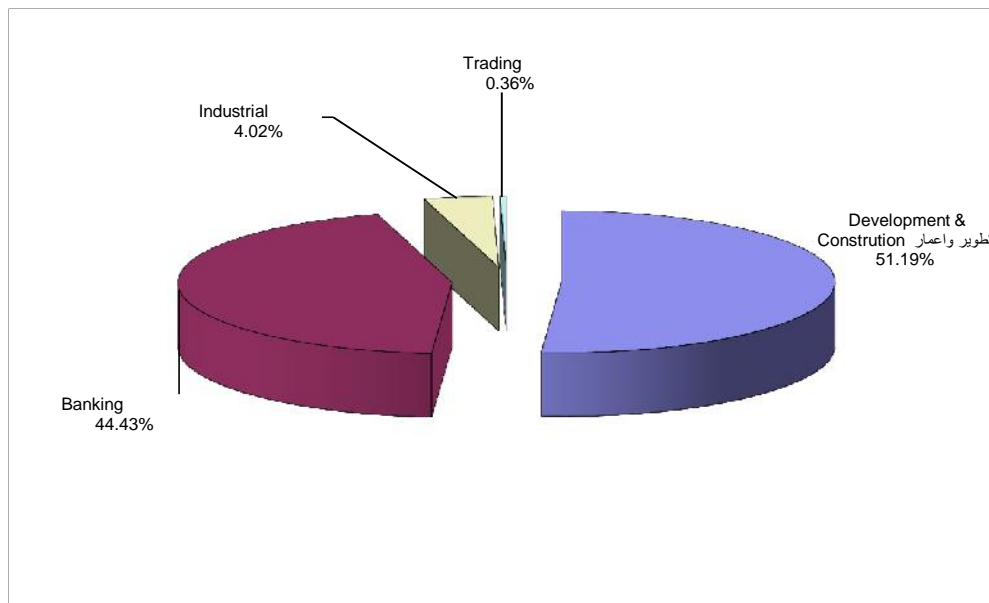
Shares Traded By Sectors Of Activties

توزيع الاسهم المتداولة على القطاعات الاقتصادية



Market Capitalization By Sectors of Activity

القيمة الترسالية حسب القطاعات الاقتصادية



Prices Movement 2021

Share		Jan	Feb	Mar	Apr	May	Jun	Jul	Aug	Sep	Oct	NOV	DEC
Solidere "A" USD	High	19.00	20.00	25.24	25.20	25.20	25.00	30.00	36.99	33.90	31.00	30.90	32.75
	Low	18.21	18.02	19.50	22.60	24.30	24.00	23.51	29.01	22.80	28.26	27.00	26.21
	Closing	18.98	19.98	24.00	24.90	24.83	24.81	29.37	32.50	29.50	29.51	30.90	32.65
Solidere "B" USD	High	18.70	19.50	24.85	25.01	25.99	24.98	29.76	35.99	33.95	30.90	30.69	34.48
	Low	18.11	18.42	19.21	22.65	22.32	23.00	24.01	29.06	22.86	28.10	29.00	25.01
	Closing	18.57	19.16	23.90	25.00	24.98	24.65	29.74	32.32	28.54	29.45	30.47	33.32
B.L.C. Bank S.A.L. (listed shares) USD	High	0.93	0.93	0.93	0.93	0.93	0.93	0.93	0.93	0.93	0.93	0.93	0.93
	Low	0.93	0.93	0.93	0.93	0.93	0.93	0.93	0.93	0.93	0.93	0.93	0.93
	Closing	0.93	0.93	0.93	0.93	0.93	0.93	0.93	0.93	0.93	0.93	0.93	0.93
B.L.C. Bank Pref. Class D USD	High	94.00	94.00	94.00	94.00	94.00	94.00	94.00	94.00	94.00	94.00	94.00	94.00
	Low	94.00	94.00	94.00	94.00	94.00	94.00	94.00	94.00	94.00	94.00	94.00	94.00
	Closing	94.00	94.00	94.00	94.00	94.00	94.00	94.00	94.00	94.00	94.00	94.00	94.00
B.L.C. Bank Pref. Class E USD	High	94.00	94.00	94.00	94.00	94.00	94.00	94.00	94.00	94.00	94.00	94.00	94.00
	Low	94.00	94.00	94.00	94.00	94.00	94.00	94.00	94.00	94.00	94.00	94.00	94.00
	Closing	94.00	94.00	94.00	94.00	94.00	94.00	94.00	94.00	94.00	94.00	94.00	94.00
Banque Audi USD	High	1.21	1.52	2.70	2.79	2.68	2.43	2.40	2.50	2.65	2.65	2.45	2.40
	Low	1.20	1.27	1.52	2.50	2.25	2.15	2.10	2.30	2.30	2.30	2.30	2.29
	Closing	1.21	1.52	2.51	2.69	2.35	2.19	2.12	2.40	2.32	2.62	2.33	2.30
Banque Audi GDR USD	High	1.20	1.21	1.55	1.87	2.18	2.14	2.10	2.48	2.50	2.49	2.47	2.25
	Low	1.20	1.20	1.44	1.72	1.85	1.92	1.93	2.16	2.20	2.24	2.30	1.81
	Closing	1.20	1.20	1.51	1.86	2.11	1.98	1.97	2.48	2.28	2.40	2.30	1.90
Banque Audi Pref. Class H USD	High	69.90	69.90	69.90	69.90	69.90	74.00	74.00	74.00	74.00	74.00	74.00	74.00
	Low	69.90	69.90	69.90	69.90	69.90	74.00	74.00	74.00	74.00	74.00	74.00	74.00
	Closing	69.90	69.90	69.90	69.90	69.90	74.00	74.00	74.00	74.00	74.00	74.00	74.00
Banque Audi Pref. Class I USD	High	44.90	44.90	44.90	44.90	43.90	43.90	43.90	43.90	43.90	43.90	43.90	43.90
	Low	44.90	44.90	44.90	44.90	43.90	43.90	43.90	43.90	43.90	43.90	43.90	43.90
	Closing	44.90	44.90	44.90	44.90	43.90	43.90	43.90	43.90	43.90	43.90	43.90	43.90
Banque Audi Pref. Class J USD	High	42.04	42.04	42.04	42.04	42.04	42.04	42.04	42.04	42.04	42.04	42.04	42.04
	Low	42.04	42.04	42.04	42.04	42.04	42.04	42.04	42.04	42.04	42.04	42.04	42.04
	Closing	42.04	42.04	42.04	42.04	42.04	42.04	42.04	42.04	42.04	42.04	42.04	42.04
Bank of Beirut "listed Shares" USD	High	17.80	17.80	17.80	17.80	17.80	17.80	17.80	17.80	17.80	17.80	17.80	17.80
	Low	17.80	17.80	17.80	17.80	17.80	17.80	17.80	17.80	17.80	17.80	17.80	17.80
	Closing	17.80	17.80	17.80	17.80	17.80	17.80	17.80	17.80	17.80	17.80	17.80	17.80
Bank of Beirut pref. call. Class H USD	High	25.00	25.00	25.00	25.00	25.00	25.00	25.00	25.00	25.00	25.00	25.00	25.00
	Low	25.00	25.00	25.00	25.00	25.00	25.00	25.00	25.00	25.00	25.00	25.00	25.00
	Closing	25.00	25.00	25.00	25.00	25.00	25.00	25.00	25.00	25.00	25.00	25.00	25.00
Bank of Beirut pref. call. Class I USD	High	25.00	25.00	25.00	25.00	25.00	25.00	25.00	25.00	25.00	25.00	25.00	25.00
	Low	25.00	25.00	25.00	25.00	25.00	25.00	25.00	25.00	25.00	25.00	25.00	25.00
	Closing	25.00	25.00	25.00	25.00	25.00	25.00	25.00	25.00	25.00	25.00	25.00	25.00
Bank of Beirut pref. call. Class J USD	High	25.00	25.00	25.00	25.00	25.00	25.00	25.00	25.00	25.00	25.00	25.00	25.00
	Low	25.00	25.00	25.00	25.00	25.00	25.00	25.00	25.00	25.00	25.00	25.00	25.00
	Closing	25.00	25.00	25.00	25.00	25.00	25.00	25.00	25.00	25.00	25.00	25.00	25.00
Bank of Beirut pref. call. Class K USD	High	25.00	25.00	25.00	25.00	25.00	25.00	25.00	25.00	25.00	25.00	25.00	25.00
	Low	25.00	25.00	25.00	25.00	25.00	25.00	25.00	25.00	25.00	25.00	25.00	25.00
	Closing	25.00	25.00	25.00	25.00	25.00	25.00	25.00	25.00	25.00	25.00	25.00	25.00
Byblos Bank USD	High	0.50	0.53	0.75	0.98	1.04	0.99	1.00	1.00	0.99	0.92	0.91	0.88
	Low	0.49	0.50	0.50	0.67	0.92	0.89	0.86	0.93	0.87	0.85	0.87	0.81
	Closing	0.50	0.53	0.72	0.85	1.03	0.92	0.99	0.95	0.92	0.91	0.88	0.82
Byblos Bank pref. Class 2008 USD	High	43.00	35.00	35.00	35.00	35.00	35.00	33.10	34.99	34.99	34.99	34.99	34.99
	Low	43.00	35.00	35.00	35.00	35.00	30.10	33.10	34.99	34.99	34.99	34.99	34.99
	Closing	43.00	35.00	35.00	35.00	35.00	33.09	33.10	34.99	34.99	34.99	34.99	34.99
Byblos Bank pref. Class 2009 USD	High	40.00	39.55	35.00	38.50	38.50	38.50	38.50	38.38	37.99	37.99	37.99	37.99
	Low	40.00	39.55	35.00	35.00	38.50	38.50	38.50	38.38	37.99	37.99	37.99	37.99
	Closing	40.00	39.55	35.00	38.50	38.50	38.50	38.50	38.38	37.99	37.99	37.99	37.99
Byblos Bank GDR USD	High	62.00	62.00	62.00	62.00	40.00	40.00	40.00	35.00	35.00	35.00	35.00	35.00
	Low	62.00	62.00	62.00	62.00	40.00	40.00	40.00	35.00	35.00	35.00	35.00	35.00
	Closing	62.00	62.00	62.00	62.00	40.00	40.00	40.00	35.00	35.00	35.00	35.00	35.00
BEMO BANK "listed Shares" USD	High	1.20	1.20	1.20	1.20	1.20	1.20	1.20	1.10	1.05	1.05	1.05	1.10
	Low	1.20	1.20	1.20	1.20	1.20	1.20	1.20	1.10	1.05	1.05	1.05	1.10
	Closing	1.20	1.20	1.20	1.20	1.20	1.20	1.20	1.10	1.05	1.05	1.05	1.10
BEMO BANK "Pref. Class 2013" USD	High	50.00	50.00	50.00	50.00	50.00	50.00	50.00	50.00	50.00	50.00	50.00	50.00
	Low	50.00	50.00	50.00	50.00	50.00	50.00	50.00	50.00	50.00	50.00	50.00	50.00
	Closing	50.00	50.00	50.00	50.00	50.00	50.00	50.00	50.00	50.00	50.00	50.00	50.00
BLOM BANK "GDR" USD	High	2.20	2.32	2.84	4.00	3.60	3.28	3.20	3.45	3.90	3.40	3.90	4.00
	Low	2.12	2.10	2.14	2.67	3.25	3.00	3.15	3.15	3.47	3.55	3.55	3.30
	Closing	2.12	2.15	2.63	3.95	3.29	3.20	3.20	3.50	3.90	3.55	3.90	3.31
BLOM BANK Listed Shares USD	High	2.07	2.20	2.59	3.60	3.75	3.38	3.70	3.20	3.90	3.69	3.50	3.75
	Low	2.07	2.20	2.22	3.50	3.15	3.03	3.05	3.15	3.51	3.50	3.50	3.45
	Closing	2.07	2.20	2.54	3.60	3.16	3.38	3.20	3.15	3.77	3.61	3.50	3.75
Rymco "B" USD	High	3.19	3.19	3.19	3.19	3.19	3.19	3.19	3.19	3.19	3.19	3.19	3.50
	Low	3.19	3.19	3.19	3.19	3.19	3.19	3.19	3.19	3.19	3.19	3.19	3.50
	Closing	3.19	3.19	3.19	3.19	3.19	3.19	3.19	3.19	3.19	3.19	3.19	3.50
HOLCIM Liban USD	High	13.13	13.50	15.00	16.50	17.99	20.01	19.90	21.45	18.03	18.03	20.51	20.00
	Low	13.13	13.00	13.80	15.11	16.01	17.00	17.00	20.50	18.02	18.03	20.00	18.50
	Closing	13.13	13.00	15.00	15.90	17.00	17.00	19.50	20.95	18.03	18.03	20.00	19.33
Ciment Blancs Nominal USD	High	4.10	4.10	5.41	5.20	4.50	4.60	4.02	6.50	6.50	5.90	5.50	5.50
	Low	4.10	4.10	4.50	5.20	4.50	4.50	4.02	6.50	6.50	5.90	5.50	5.50
	Closing	4.10	4.10	5.20	5.20	4.50	4.50	4.02	6.50	6.50	5.75	5.50	5.50