



# Beirut Stock Exchange

Yearly Statistics 2022



بورصة بيروت

احصاءات سنة 2022



Summary of Trading Information  
خلاصة عمليات بورصة بيروت

# Transaction	# Broker	Trading Days	# Securities	# Listed Companies & Funds	Market Capitalization (Millions /USD)	Value Traded USD	Volume Traded	Month
عدد الصفقات	عدد الوسطاء	ايام التداول	عدد الصكوك	عدد الشركات المدرجة و الصناديق الاستثمارية	القيمة الترسلمية (مليون) د.أ	القيمة المتداولة (د.أ)	الكمية المتداولة	الشهر
'608	14	20	26	10	10 046.10	14' 095' 694	' 729' 260	January
'388	14	18	26	10	9 806.22	15' 255' 094	1' 217' 016	February
'535	14	22	26	10	10 098.95	21' 527' 622	1' 544' 302	March
'639	14	17	26	10	10 593.67	30' 360' 019	2' 124' 884	April نيسان
'961	14	18	26	10	14 777.73	55' 621' 005	1' 659' 677	May ايار
1'073	14	22	26	10	14 346.14	57' 103' 187	1' 556' 020	June حزيران
'511	14	19	26	10	14 211.91	50' 138' 832	1' 320' 045	July
'564	14	20	25	9	13 355.42	33' 747' 990	' 899' 525	August
'630	14	22	25	9	12 810.54	34' 022' 646	4' 715' 731	September ايلول
'419	14	20	25	9	13 410.85	27' 576' 340	2' 422' 324	October تشرين الاول
'443	14	21	25	9	13 350.41	70' 830' 164	2' 846' 751	November تشرين الثاني
'462	14	20	25	9	14 485.78	89' 017' 136	9' 581' 716	December
7'233		239				'499' 295' 729	30' 617' 251	Total :

المعدل الوسطي اليومي ( اسهم ) :	128,106
Daily Average (Shares)	

المعدل الوسطي اليومي (قيمة د.أ)	2,089,103
Daily Average (Value USD)	

المعدل الوسطي اليومي (صفقات) :	30
Daily Average Deals	



Shares Trading Movement

Company / Fund	Curr	Number of Shares Traded (000) عدد الاسهم المتداولة (000)	Value of Traded Shares (000) قيمة الاسهم المتداولة (000)	Nb. of Transactions	Opening Price	High Price	Low Price	Closing Price	Nb. of Trading Days عدد ايام التداول	/
Solidere "A"	USD	6,161	301,263	4,166	31.50	66.50	28.60	60.90	237	سولدير "
Solidere "B"	USD	2,281	117,683	2,035	30.51	68.80	28.80	60.35	230	سولدير "
B.L.C. Bank S.A.L. "listed shares"	USD	3	3	3	0.93	0.93	0.93	0.93	1	"اسهم مدرجة"
BLC Bank Pref. Class D	USD	0.6	36	4	59.50	59.50	59.50	59.50	2	البنك اللبناني للتجارة اسهم تفضيلية E
BLC Bank Pref. Class E	USD	1	83	1	59.50	59.50	59.50	59.50	1	البنك اللبناني للتجارة اسهم تفضيلية D
Banque Audi	USD	8,006	11,487	158	2.10	2.20	1.30	1.54	74	
Banque Audi GDR	USD	2,494	3,797	141	1.79	2.00	1.30	1.39	65	بنك عودة شهادة ايداع
Banque Audi Pref. Class H	USD	2	126	1	74.00	74.00	74.00	74.00	0	بنك عودة اسهم تفضيلية فئة H
Banque Audi Pref. Class I	USD	33	1,394	2	42.90	42.90	42.90	42.90	2	بنك عودة اسهم تفضيلية فئة I
Banque Audi Pref. Class J	USD	6	273	4	42.04	42.04	42.00	42.00	2	بنك عودة اسهم تفضيلية فئة J
Bank Of Beirut "listed shares"	USD	1	17	2	17.80	17.80	17.80	17.80	2	بنك بيروت "اسهم مدرجة"
Bank of Beirut pref. Call. Class H	USD	17	425	5	25.00	25.00	25.00	25.00	1	بنك بيروت اسهم تفضيلية فئة H
Bank of Beirut pref. Call. Class I	USD	0	0	0	25.00	25.00	25.00	25.00	0	بنك بيروت اسهم تفضيلية فئة I
Bank of Beirut pref. Call. Class J	USD	0	0	0	25.00	25.00	25.00	25.00	0	بنك بيروت اسهم تفضيلية فئة J
Bank of Beirut pref. Call. Class K	USD	0	0	0	25.00	25.00	25.00	25.00	0	بنك بيروت اسهم تفضيلية فئة K
Byblos Bank	USD	7,826	4,912	133	0.82	0.85	0.55	0.75	80	بنك بيبلس
Byblos Bank pref. Class 2008	USD	19	540	10	34.99	34.99	24.99	27.00	7	بنك بيبلس اسهم تفضيلية فئة 2008
Byblos Bank pref. Class 2009	USD	1	55	6	37.99	37.99	37.98	37.98	4	بنك بيبلس اسهم تفضيلية فئة 2009
Byblos Bank GDR	USD	0.99	3	3	35.00	35.00	20.00	20.00	2	بنك بيبلس شهادات ايداع
BEMO Bank "listed shares"	USD	83	95	252	1.10	1.20	1.10	1.20	7	بمو بنك "اسهم مدرجة"
BEMO Bank Pref. Class 2013	USD	0	0	0	50.00	50.00	50.00	50.00	0	بنك بمو اسهم تفضيلية فئة 2013
BLOM Bank "GDR"	USD	1,336	3,779	129	3.40	3.51	2.40	2.75	73	بنك لبنان والمهجر "شهادة"
BLOM Bank Listed Shares	USD	269	818	62	3.50	3.60	2.55	2.66	43	بنك لبنان و المهجر اسهم مدرجة
HOLCIM Liban	USD	1,987	51,812	91	19.00	33.00	19.00	31.00	50	هولسيم لبنان
Ciment Blancs Nominal	USD	89	696	25	6.00	12.10	5.50	11.50	18	الاسمنت الابيض اسمي
<b>Total</b>	<b>USD</b>	<b>30,618</b>	<b>499,296</b>	<b>7,233</b>						



Value of Traded Shares

قيمة الأسهم المتداولة

Company / Fund	Curr	January	February	March	April	May	June	July	August	September	October	November	December	TOTAL	/
					نيسان	ايار	حزيران				ايلول	تشرين اول	تشرين ثاني		
Solidere"A"	USD	9,696,162	12,903,900	14,016,402	22,881,358	41,234,059	39,723,958	37,050,276	21,976,086	20,908,646	20,916,869	14,573,419	45,381,366	301,262,501	سولدير ""
Solidere"B"	USD	3,754,307	1,332,581	4,610,891	4,331,762	12,850,710	15,557,114	12,233,783	9,622,908	9,231,450	5,191,115	6,861,986	32,103,984	117,682,591	سولدير ""
B.L.C. Bank S.A.L. "listed shares"	USD										2,790			2,790	السهم ""
BLC Bank Pref. Class D	USD				5,950					29,750				35,700	البنك اللبناني للتجارة اسهم تفضيلية فئة D
BLC Bank Pref. Class E	USD				83,300									83,300	البنك اللبناني للتجارة اسهم تفضيلية فئة E
Banque Audi	USD	68,842	122,163	667,644	113,291	158,033	137,039	621,136	88,840	4,997	72,109	36,881	9,396,510	11,487,485	
Banque Audi GDR	USD	16,612	42,583	154,433	1,261,158	63,297	41,976	16,400	51,895	85,108	53,809	227,430	1,781,809	3,796,510	بنك عودة شهادة ايداع
Banque Audi Pref. Class H	USD												125,800	125,800	بنك عودة اسهم تفضيلية H
Banque Audi Pref. Class I	USD			1,287,000			107,250							1,394,250	بنك عودة اسهم تفضيلية فئة I
Banque Audi Pref. Class J	USD						210,200					62,664		272,864	بنك عودة اسهم تفضيلية فئة J
Bank Of Beirut "listed shares"	USD		1,780										15,000	16,780	بنك بيروت "اسهم مدرجة"
Bank of Beirut pref. Call. Class H	USD						125,000		300,000					425,000	بنك بيروت اسهم تفضيلية H
Bank of Beirut pref. Call. Class I	USD													0	بنك بيروت اسهم تفضيلية I
Bank of Beirut pref. Call. Class J	USD													0	بنك بيروت اسهم تفضيلية J
Bank of Beirut pref. Call. Class K	USD													0	بنك بيروت اسهم تفضيلية فئة K
Byblos Bank	USD	116,682	472,933	239,522	94,839	171,137	139,130	10,211	15,410	2,322,511	1,046,112	202,301	81,150	4,911,938	بنك ببلوس
Byblos Bank pref. Class 2008	USD	146,958			60,000			12,495	5,623	315,280				540,356	بنك ببلوس اسهم تفضيلية فئة 2008
Byblos Bank pref. Class 2009	USD	30,392				9,495	9,913	5,659						55,459	بنك ببلوس اسهم تفضيلية فئة 2009
Byblos Bank GDR	USD	2,100				780								2,880	بنك ببلوس شهادات ايداع
BEMO Bank "listed shares"	USD	55,660	220			33,000				5,880				94,760	بيمو بنك "اسهم مدرجة"
BEMO Bank Pref. Class 2013	USD													0	بنك بيمو اسهم تفضيلية فئة 2013
BLOM Bank "GDR"	USD	70,951	252,455	331,935	1,104,194	493,701	770,975	125,018	409,875	50,175	8,800	63,420	97,490	3,778,989	بنك لبنان و المهجر "الشهادة"
BLOM Bank Listed Shares	USD	39,503	53,850	155,898	111,632	84,933	133,797	14,250	57,750	43,500	55,852	39,118	28,277	818,360	بنك لبنان و المهجر اسهم
HOLCIM Liban	USD	9,025	24,628	12,448	188,173	521,861	84,844	56,477	1,225,142	1,025,349	129,884	48,534,064		51,811,895	هولسيم لبنان
Ciment Blancs Nominal	USD	88,500	48,000	51,450	124,363		49,495		85		99,000	228,880	5,750	695,523	الاسمنت الابيض اسمي
<b>TOTAL</b>	<b>USD</b>	<b>14,095,694</b>	<b>15,255,093</b>	<b>21,527,623</b>	<b>30,360,020</b>	<b>55,621,006</b>	<b>57,103,186</b>	<b>50,138,833</b>	<b>33,747,991</b>	<b>34,022,646</b>	<b>27,576,340</b>	<b>70,830,163</b>	<b>89,017,136</b>	<b>499,295,731</b>	



Beirut Stock Exchange  
Yearly Statistics 2022

بورصة بيروت  
احصائيات سنة 2022

Volume of Traded Shares

مجموع الأسهم المتداولة

Company / Fund	January	February	March	April	May	June	July	August	September	October	November	December	TOTAL	/
				نيسان	أيار	حزيران			أيلول	تشرين أول	تشرين ثاني			
Solidere "A"	318,701	425,548	448,721	655,724	810,276	641,901	600,925	374,163	394,978	394,314	260,526	835,678	6,161,455	سولدير "
Solidere "B"	122,724	43,941	147,350	123,041	239,609	252,291	196,404	164,405	176,691	97,703	124,424	592,434	2,281,017	سولدير "
B.L.C. Bank S.A.L. "listed shares"										3,000			3,000	السهم "
BLC Bank Pref. Class D				100					500				600	البنك اللبناني للتجارة اسهم تفضيلية فئة D
BLC Bank Pref. Class E				1,400									1,400	البنك اللبناني للتجارة اسهم تفضيلية فئة E
Banque Audi	33,050	58,843	387,045	65,469	91,038	82,354	439,199	61,235	3,480	51,148	23,775	6,709,695	8,006,331	
Banque Audi GDR	9,237	22,386	83,677	739,398	35,235	23,836	10,750	35,389	57,743	37,000	158,000	1,281,697	2,494,348	بنك عودة شهادة ايداع
Banque Audi Pref. Class H												1,700	1,700	بنك عودة اسهم تفضيلية H
Banque Audi Pref. Class I			30,000			2,500							32,500	بنك عودة اسهم تفضيلية فئة I
Banque Audi Pref. Class J						5,000					1,492		6,492	بنك عودة اسهم تفضيلية فئة J
Bank Of Beirut "listed shares"		100										1,000	1,100	بنك بيروت "اسهم مدرجة"
Bank of Beirut pref. Call. Class H						5,000		12,000					17,000	بنك بيروت اسهم تفضيلية H
Bank of Beirut pref. Call. Class I													0	بنك بيروت اسهم تفضيلية I
Bank of Beirut pref. Call. Class J													0	بنك بيروت اسهم تفضيلية J
Bank of Beirut pref. Call. Class K													0	بنك بيروت اسهم K تفضيلية فئة
Byblos Bank	142,900	568,325	291,034	119,717	221,581	181,700	14,663	23,671	3,997,174	1,802,114	353,540	110,000	7,826,419	بنك بيبلس
Byblos Bank pref. Class 2008	4,200			2,000		500	225		11,680				18,605	بنك بيبلس اسهم تفضيلية فئة 2008
Byblos Bank pref. Class 2009	800				250	261	149						1,460	بنك بيبلس اسهم تفضيلية فئة 2009
Byblos Bank GDR	60				39								99	بنك بيبلس شهادات ايداع
BEMO Bank "listed shares"	50,600	200			27,500				4,900				83,200	بيمو بنك "اسهم مدرجة"
BEMO Bank Pref. Class 2013													0	بنك بيمو اسهم تفضيلية فئة 2013
BLOM Bank "GDR"	20,483	72,950	100,000	353,347	182,136	305,950	50,720	163,950	20,070	3,200	24,760	38,460	1,336,026	بنك لبنان و المهجر "شهادة"
BLOM Bank Listed Shares	11,030	15,511	47,125	37,680	29,801	44,899	5,000	20,000	15,000	18,710	13,550	10,552	268,858	بنك لبنان و المهجر اسهم
HOLCIM Liban	475	1,212	550	8,368	22,212	3,328	2,010	44,702	33,515	4,135	1,866,384		1,986,891	هولسيم لبنان
Ciment Blancs Nominal	15,000	8,000	8,800	18,640		6,500		10		11,000	20,300	500	88,750	الاسمنت الابيض اسمي
<b>TOTAL</b>	<b>729,260</b>	<b>1,217,016</b>	<b>1,544,302</b>	<b>2,124,884</b>	<b>1,659,677</b>	<b>1,556,020</b>	<b>1,320,045</b>	<b>899,525</b>	<b>4,715,731</b>	<b>2,422,324</b>	<b>2,846,751</b>	<b>9,581,716</b>	<b>30,617,251</b>	



Beirut Stock Exchange  
Yearly Statistics 2022

بورصة بيروت

End of Month Closing Prices

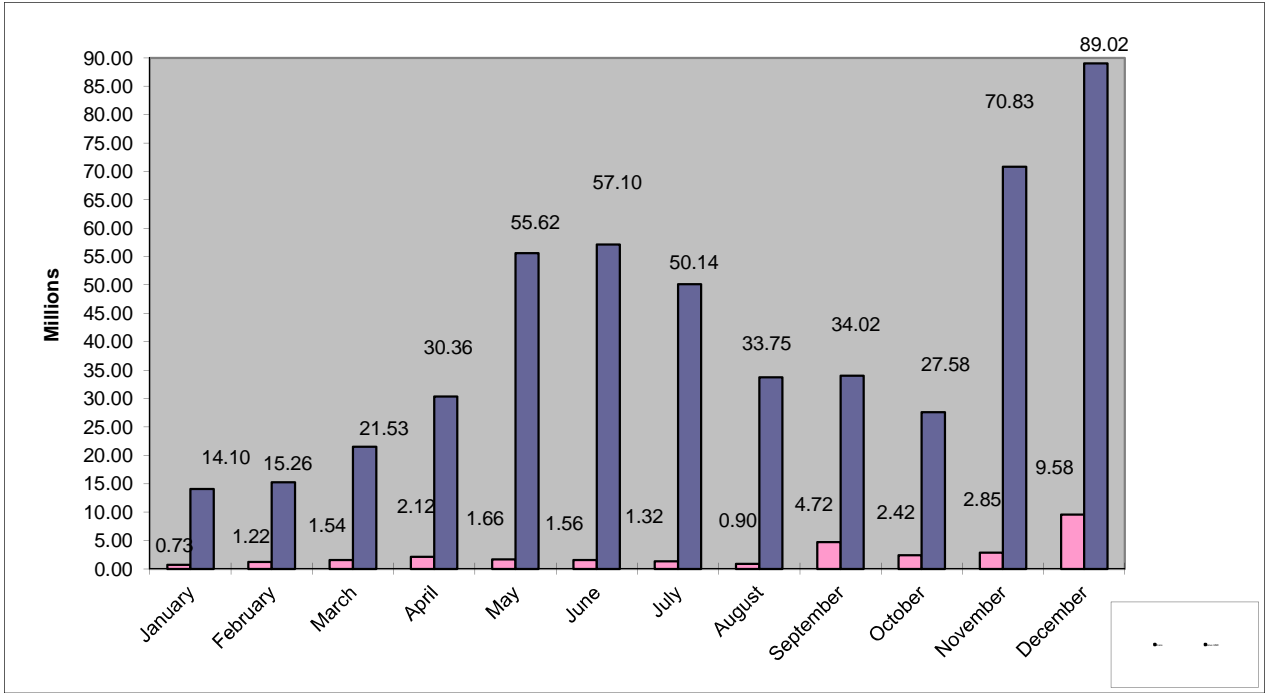
بذور احتكار اجهان اخر انحصار

Company / Fund	Curr	January	February	March	April	May	June	July	August	September	October	November	December	/
					نيسان	ايار	حزيران			ايلول	تشرين اول	تشرين ثاني		
Solidere "A"	USD	30.69	30.06	31.76	36.80	62.30	59.35	59.75	54.25	51.05	54.80	54.55	60.90	سولدير "
Solidere "B"	USD	30.46	30.10	31.92	36.25	61.10	59.95	59.55	54.15	51.80	54.00	53.15	60.35	سولدير "
B.L.C. Bank S.A.L. "listed shares"	USD	0.93	0.93	0.93	0.93	0.93	0.93	0.93	0.93	0.93	0.93	0.93	0.93	"اسهم مدرجة"
BLC Bank Pref. Class D	USD	94.00	94.00	9.00	59.50	59.50	59.50	59.50	59.50	59.50	59.50	59.50	59.50	البنك اللبناني للتجارة اسهم تفضيلية D
BLC Bank Pref. Class E	USD	59.50	59.50	59.50	59.50	59.50	59.50	59.50	59.50	59.50	59.50	59.50	59.50	البنك اللبناني للتجارة اسهم تفضيلية E
Banque Audi	USD	2.10	1.89	1.81	1.68	1.70	1.50	1.40	1.50	1.41	1.41	1.41	1.54	
Banque Audi GDR	USD	1.90	1.90	1.75	1.70	1.70	1.99	1.50	1.41	1.49	1.40	1.44	1.39	بنك عودة شهادة ايداع
Banque Audi Pref. Class H	USD	74.00	74.00	74.00	74.00	74.00	74.00	74.00	74.00	74.00	74.00	74.00	74.00	بنك عودة اسهم تفضيلية فئة H
Banque Audi Pref. Class I	USD	43.90	43.90	42.90	42.90	42.90	42.90	42.90	42.90	42.90	42.90	42.90	42.90	بنك عودة اسهم تفضيلية فئة I
Banque Audi Pref. Class J	USD	42.04	42.04	42.04	42.04	42.04	42.04	42.04	42.04	42.04	42.04	42.00	42.00	بنك عودة اسهم تفضيلية فئة J
Bank Of Beirut "listed shares"	USD	17.80	17.80	17.80	17.80	17.80	17.80	17.80	17.80	17.80	17.80	17.80	15.00	بنك بيروت "اسهم مدرجة"
Bank of Beirut pref. Call. Class H	USD	25.00	25.00	25.00	25.00	25.00	25.00	25.00	25.00	25.00	25.00	25.00	25.00	بنك بيروت اسهم تفضيلية فئة H
Bank of Beirut pref. Call. Class I	USD	25.00	25.00	25.00	25.00	25.00	25.00	25.00	25.00	25.00	25.00	25.00	25.00	بنك بيروت اسهم تفضيلية فئة I
Bank of Beirut pref. Call. Class J	USD	25.00	25.00	25.00	25.00	25.00	25.00	25.00	25.00	25.00	25.00	25.00	25.00	بنك بيروت اسهم تفضيلية فئة J
Bank of Beirut pref. Call. Class K	USD	25.00	25.00	25.00	25.00	25.00	25.00	25.00	25.00	25.00	25.00	25.00	25.00	بنك بيروت اسهم تفضيلية فئة K
Byblos Bank	USD	0.82	0.83	0.81	0.80	0.78	0.70	0.68	0.64	0.59	0.58	0.60	0.75	بنك بيبلس
Byblos Bank pref. Class 2008	USD	34.99	34.99	34.99	30.00	30.00	24.99	24.99	24.99	27.00	27.00	27.00	27.00	بنك بيبلس اسهم تفضيلية فئة 2008
Byblos Bank pref. Class 2009	USD	37.99	37.99	37.99	37.99	37.98	37.98	37.98	37.98	37.98	37.98	37.98	37.98	بنك بيبلس اسهم تفضيلية فئة 2009
Byblos Bank GDR	USD	35.00	35.00	35.00	35.00	20.00	20.00	20.00	20.00	20.00	20.00	20.00	20.00	بنك بيبلس شهادات ايداع
BEMO Bank "listed shares"	USD	1.10	1.10	1.10	1.10	1.20	1.20	1.20	1.20	1.20	1.20	1.20	1.20	بيمو بنك "اسهم مدرجة"
BEMO Bank Pref. Class 2013	USD	50.00	50.00	50.00	50.00	50.00	50.00	50.00	50.00	50.00	50.00	50.00	50.00	بنك بيمو اسهم تفضيلية فئة 2013
BLOM Bank "GDR"	USD	3.50	3.31	3.31	2.93	2.60	2.50	2.49	2.50	2.50	2.75	2.72	2.75	بنك لبنان و المهجر شهادات ايداع
BLOM Bank Listed Shares	USD	3.40	3.30	3.30	2.85	2.85	2.85	2.85	2.85	2.90	3.00	2.90	2.66	بنك لبنان و المهجر اسهم مدرجة
HOLCIM Liban	USD	19.00	19.00	22.99	21.00	23.80	27.50	28.50	29.00	28.22	31.00	31.00	31.00	هولسيم لبنان
Ciment Blancs Nominal	USD	6.00	6.00	6.60	6.26	6.26	7.55	7.55	8.50	8.50	9.00	12.06	11.50	الاسمنت الابيض اسمي
<b>Closing US\$/LBP</b>		<b>1507.5</b>	<b>1507.5</b>	<b>1507.5</b>	<b>1,507.5</b>	<b>1,507.5</b>	<b>1,507.5</b>	<b>1507.5</b>	<b>1507.5</b>	<b>1507.5</b>	<b>1507.5</b>	<b>1507.5</b>	<b>1507.5</b>	<b>اقفال الدولار الاميركي</b>



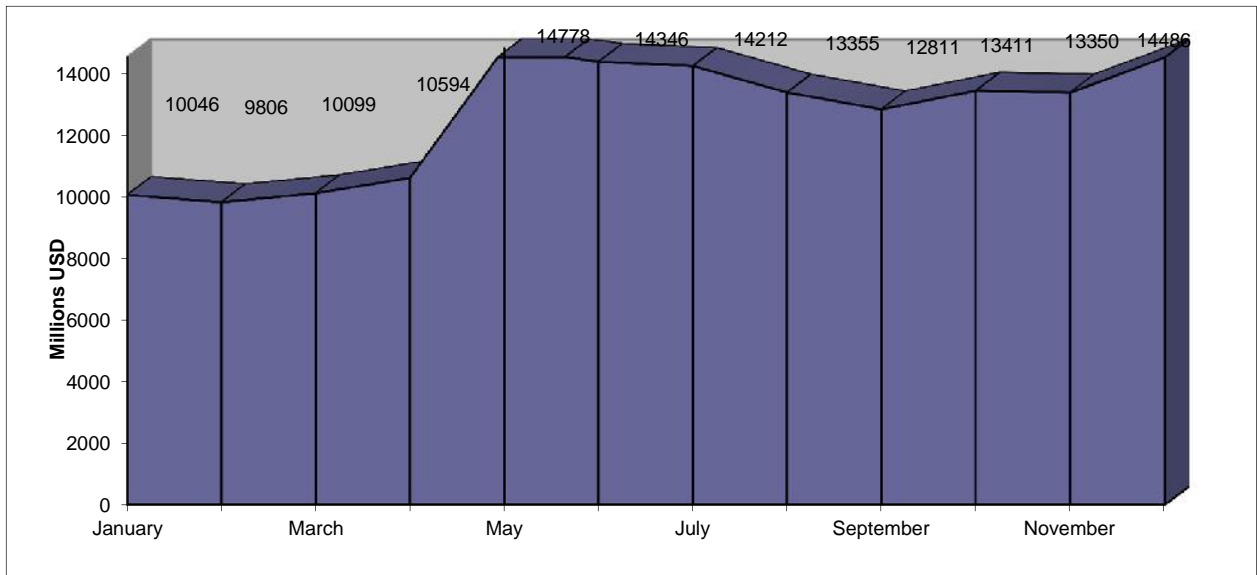
Monthly Trading Movement  
Year 2022

حركة التداول الشهرية  
سنة 2022



End of Month Market Capitalization in USD  
Year 2022

القيمة الترسلية آخر الشهر دولار أمريكي  
سنة 2022





Beirut Stock Exchange  
Yearly Statistics 2022

بورصة بيروت

Yearly Trading Movement

حركة التداول السنوي

The Daily Averages

المعدلات اليومية

Month	Total No. of Transactions	Traded Volume (000) الكمية المتداولة (000)	Traded Value USD القيمة المتداولة (000 . )	Nb. of Days الأيام	Daily Averages المعدلات اليومية			العمر
					Transactions	Volume (000) الكمية المتداولة (000)	Value USD (000) القيمة المتداولة (000 . )	
January	608	729	14,096	20	30	36	705	
February	388	1,217	15,255	18	22	68	848	
March	535	1,544	21,528	22	24	70	979	
April	639	2,125	30,360	17	38	125	1,786	نيسان
May	961	1,660	55,621	18	53	92	3,090	أيار
June	1,073	1,556	57,103	22	49	71	2,596	حزيران
July	511	1,320	50,139	19	27	69	2,639	
August	564	900	33,748	20	28	45	1,687	
September	630	4,716	34,023	22	29	214	1,546	ايلول
October	419	2,422	27,576	20	21	121	1,379	تشرين الأول
November	443	2,847	70,830	21	21	136	3,373	تشرين الثاني
December	462	9,582	89,017	20	23	479	4,451	
<b>TOTAL</b>	<b>7,233</b>	<b>30,617</b>	<b>499,296</b>	<b>239</b>	<b>30</b>	<b>128</b>	<b>2,089</b>	







Company / Fund		1st Quarter	2nd Quarter	3rd Quarter	4th Quarter	Total
SOLIDERE "A" سوليدير أ	Nb of Shares	1,192,970	2,107,901	1,370,066	1,490,518	6,161,455
	Value of Shares USD	36,616,464	103,839,375	79,935,008	80,871,654	301,262,501
SOLIDERE "B" سوليدير ب	Nb of Shares	314,015	614,941	537,500	814,561	2,281,017
	Value of Shares USD	9,697,779	32,739,586	31,088,141	44,157,085	117,682,591
B.L.C. Bank S.A.L. "listed shares" "اسهم مدرجة"	Nb of Shares				3,000	3,000
	Value of Shares USD				2,790	2,790
BLC Bank Pref. Class D بنك اللبناني للتجارة اسهم تفضيلية فئة D	Nb of Shares		100	500		600
	Value of Shares USD		5,950	29,750		35,700
BLC Bank Pref. Class E بنك اللبناني للتجارة اسهم تفضيلية فئة E	Nb of Shares		1,400			1,400
	Value of Shares USD		83,300			83,300
BANQUE AUDI	Nb of Shares	478,938	238,861	503,914	6,784,618	8,006,331
	Value of Shares USD	858,650	408,363	714,973	9,505,500	11,487,486
BANQUE AUDI GDR بنك عودة شهادات ايداع	Nb of Shares	115,300	798,469	103,882	1,476,697	2,494,348
	Value of Shares USD	213,629	1,366,431	153,403	2,063,048	3,796,511
BANQUE AUDI PREF. Class H بنك عودة اسهم تفضيلية فئة H	Nb of Shares				1,700	1,700
	Value of Shares USD				125,800	125,800
BANQUE AUDI PREF. Class I بنك عودة اسهم تفضيلية فئة I	Nb of Shares	30,000	2,500			32,500
	Value of Shares USD	1,287,000	107,250			1,394,250
BANQUE AUDI PREF. Class J بنك عودة اسهم تفضيلية فئة J	Nb of Shares		5,000	1,492		6,492
	Value of Shares USD		210,200	62,654		272,854
BANK OF BEIRUT "listed shares" بنك بيروت "اسهم مدرجة"	Nb of Shares	100			1,000	1,100
	Value of Shares USD	1,780			15,000	16,780
Bank of Beirut pref. Callable class H بنك بيروت اسهم تفضيلية فئة H	Nb of Shares		5,000	12,000		17,000
	Value of Shares USD		125,000	300,000		425,000
Bank of Beirut pref. Callable class I بنك بيروت اسهم تفضيلية فئة I	Nb of Shares					0
	Value of Shares USD					0
Bank of Beirut pref. Callable class J بنك بيروت اسهم تفضيلية فئة J	Nb of Shares					0
	Value of Shares USD					0
Bank of Beirut pref. Callable class K بنك بيروت اسهم تفضيلية فئة K	Nb of Shares					0
	Value of Shares USD					0
BYBLOS BANK بنك بيبلس	Nb of Shares	1,002,259	522,998	4,035,508	2,265,654	7,826,419
	Value of Shares USD	829,137	405,106	2,348,132	1,329,563	4,911,938
Byblos Bank pref. Class 2008 بنك بيبلس تفضيلية فئة 2008	Nb of Shares	4,200	2,500	11,905		18,605
	Value of Shares USD	146,958	72,495	320,903		540,356
Byblos Bank pref. Class 2009 بنك بيبلس اسهم تفضيلية فئة 2009	Nb of Shares	800	511	149		1,460
	Value of Shares USD	30,392	19,408	5,659		55,459
Byblos Bank GDR بنك بيبلس شهادات ايداع	Nb of Shares	60	39			99
	Value of Shares USD	2,100	780			2,880
BEMO BANK "listed shares" "اسهم مدرجة"	Nb of Shares	50,800	27,500	4,900		83,200
	Value of Shares USD	55,680	33,000	5,880		94,760
BEMO BANK Pref. Class 2013 بنك بيمو اسهم تفضيلية فئة 2013	Nb of Shares					0
	Value of Shares USD					0
BLOM Bank GDR بنك لبنان و المهجر شهادات ايداع	Nb of Shares	193,433	841,433	234,740	66,420	1,336,026
	Value of Shares USD	655,341	2,368,870	585,068	169,710	3,778,989
BLOM Bank Listed Shares بنك لبنان و المهجر اسهم مدرجة	Nb of Shares	73,666	112,380	40,000	42,812	268,858
	Value of Shares USD	249,250	330,362	115,500	123,247	818,359
HOLCIM Liban هولسيم لبنان	Nb of Shares	2,237	33,908	80,227	1,870,519	1,986,891
	Value of Shares USD	46,101	794,878	2,306,968	48,663,948	51,811,895
CIMENT BLANCS NOMINAL الاسمنت الابيض اسمي	Nb of Shares	31,800	25,140	10	31,800	88,750
	Value of Shares USD	187,950	173,858	85	333,630	695,523
<b>Total</b>	Nb of Shares	<b>3,490,578</b>	<b>5,340,581</b>	<b>6,935,301</b>	<b>14,850,791</b>	<b>30,617,251</b>
	Value of Shares USD	<b>50,878,411</b>	<b>143,084,212</b>	<b>117,909,470</b>	<b>187,423,639</b>	<b>499,295,732</b>



Beirut Stock Exchange  
Yearly Statistics 2022

Monthly Trading Averages

المعدل اليومي للتداول

بورصة بيروت

Company / Fund		Jan	Feb	Mar	Apr نيسان	May ايار	Jun حزيران	Jul	Aug	Sep ايلول	Oct تشرين الاول	Nov تشرين الثاني	Dec
SOLIDERE "A" سوليدير أ	Volume	15,935	23,642	20,396	38,572	45,015	29,177	31,628	18,708	17,954	19,716	12,406	41,784
	Value USD	484,808	716,883	637,109	1,345,962	2,290,781	1,805,634	1,950,015	1,098,804	950,393	1,045,843	693,972	2,269,068
SOLIDERE "B" سوليدير ب	Volume	6,136	2,441	6,698	7,238	13,312	11,468	10,337	8,220	8,031	4,885	5,925	29,622
	Value USD	187,715	74,032	209,586	254,810	713,928	707,142	643,883	481,145	419,611	259,556	326,904	1,605,199
B.L.C. Bank S.A.L. "listed shares" "اسهم مدرجة"	Volume				6						150		
	Value USD				350						140		
BLC Bank Pref. Class D البنك اللبناني للتجارة اسهم تفضيلية فئة D	Volume				82					23			
	Value USD				4,900					1,352			
BLC Bank Pref. Class E البنك اللبناني للتجارة اسهم تفضيلية فئة E	Volume												
	Value USD												
BANQUE AUDI	Volume	1,653	3,269	17,593	3,851	5,058	3,743	23,116	3,062	158	2,557	1,132	335,485
	Value USD	3,442	6,787	30,347	6,664	8,780	6,229	32,691	4,442	227	3,605	1,756	469,826
BANQUE AUDI GDR بنك عودة شهادات ايداع	Volume	462	1,244	3,804	43,494	1,958	1,083	566	1,769	2,625	1,850	7,524	64,085
	Value USD	831	2,366	7,020	74,186	3,517	1,908	863	2,595	3,869	2,690	10,830	89,090
BANQUE AUDI PRAF. Class H H بنك عودة اسهم تفضيلية فئة H	Volume												85
	Value USD												6,290
BANQUE AUDI PRAF. Class I I بنك عودة اسهم تفضيلية فئة I	Volume			1,364			114						
	Value USD			58,500			4,875						
BANQUE AUDI PRAF. Class J J بنك عودة اسهم تفضيلية فئة J	Volume						227					71	
	Value USD						9,555					2,956	
BANK OF BEIRUT "listed shares" "اسهم مدرجة" بيروت	Volume		6										50
	Value USD		99										750
Bank of Beirut pref. Callable class H H بنك بيروت اسهم تفضيلية فئة H	Volume						227		600				
	Value USD						5,682		15,000				
Bank of Beirut pref. Callable class I I بنك بيروت اسهم تفضيلية فئة I	Volume												
	Value USD												
Bank of Beirut pref. Callable class J J بنك بيروت اسهم تفضيلية فئة J	Volume												
	Value USD												
Bank of Beirut pref. Callable class K K بنك بيروت اسهم تفضيلية فئة K	Volume												
	Value USD												
BYBLOS BANK بنك بيبلس	Volume	7,145	31,574	13,229	7,042	12,310	8,259	772	1,184	181,690	90,106	16,835	5,500
	Value USD	5,834	26,274	10,887	5,579	9,508	6,324	537	771	105,569	52,306	9,633	4,058
Byblos Bank pref. Class 2008 2008 بنك بيبلس تفضيلية فئة 2008	Volume	210			118		23	12		531			
	Value USD	7,348			3,529		568	296		14,331			
Byblos Bank pref. Class 2009 2009 بنك بيبلس اسهم تفضيلية فئة 2009	Volume	40			14		12	8					
	Value USD	1,520			528		451	298					
Byblos Bank GDR بنك بيبلس شهادات ايداع	Volume	3			2								
	Value USD	105			43								
BEMO BANK "listed shares" "اسهم مدرجة" بيمو	Volume	2,530	11			1,528				223			
	Value USD	2,783	12			1,833				267			
BEMO BANK Pref. Class 2013 2013 بنك بيمو اسهم تفضيلية فئة 2013	Volume												
	Value USD												
BLOM Bank "GDR" بنك لبنان و المهجر شهادات ايداع	Volume	1,024	4,053	4,545	20,785	10,119	13,907	2,669	8,198	912	160	1,179	1,923
	Value USD	3,548	14,025	15,088	64,953	27,428	35,044	6,580	20,494	2,281	440	3,020	4,875
BLOM Bank Listed Shares بنك لبنان و المهجر اسهم مدرجة	Volume	552	862	2,142	2,216	1,656	2,041	263	1,000	682	936	645	528
	Value USD	1,975	2,992	7,086	6,567	4,719	6,082	750	2,888	1,977	2,793	1,863	1,414
HOLCIM Liban هولسيم لبنان	Volume	24	67	25	492	1,234	151	106	2,235	1,523	207	88,875	25
	Value USD	451	1,368	566	11,069	28,992	3,857	2,972	61,257	46,607	6,494	2,311,146	288
CIMENT BLANCS NOMINAL الاسمنت الابيض اسمي	Volume	750	444	400	1,096		295		1		550	967	25
	Value USD	4,425	2,667	2,339	7,315		2,250		4		4,950	10,899	288
<b>Monthly Average Volume</b>		<b>36,463</b>	<b>67,612</b>	<b>70,196</b>	<b>124,993</b>	<b>92,204</b>	<b>70,728</b>	<b>69,476</b>	<b>44,976</b>	<b>214,351</b>	<b>121,116</b>	<b>135,560</b>	<b>479,086</b>
<b>Monthly Average Value USD</b>		<b>704,785</b>	<b>847,505</b>	<b>978,528</b>	<b>1,785,883</b>	<b>3,090,056</b>	<b>2,595,599</b>	<b>2,638,886</b>	<b>1,687,400</b>	<b>1,546,484</b>	<b>1,378,817</b>	<b>3,372,865</b>	<b>4,450,857</b>



Trading By Sectors of Activities

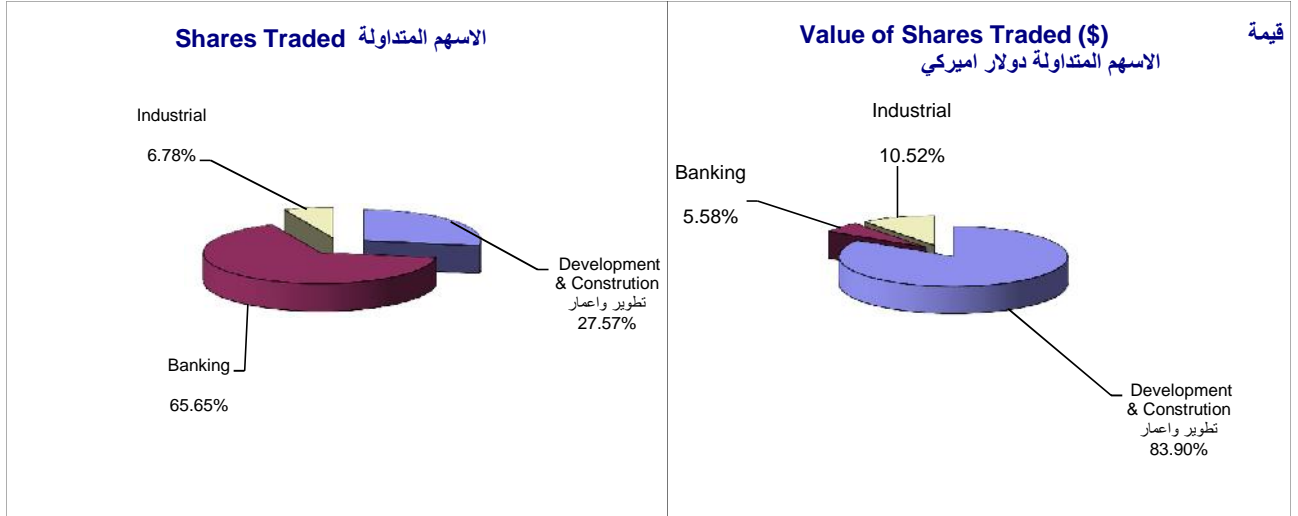
التداول حسب القطاعات الاقتصادية

Sectors of Activities	Company / Fund	Number of listed Shares (000) عدد الأسهم المدرجة (000)	Market Capitalization 31/12/2020 (Million) القيمة الترسلية 31/12/2020 (ملايين)	Value Traded (000) القيمة المتداولة (000)	Volume Traded (000) (000)	Weight النسبة المئوية			/
						Market Cap.	Value	Volume	
Development & Reconstruction	SOLIDERE "A" USD	100'000	6'090	301'263	6'161	42.05%	60.34%	20.12%	سولدير "
	SOLIDERE "B" USD	65'000	3'923	117'683	2'281	27.09%	23.57%	7.45%	سولدير "
	<b>TOTAL USD</b>	<b>165'000</b>	<b>10'013</b>	<b>418'945</b>	<b>8'442</b>	<b>69.14%</b>	<b>83.91%</b>	<b>27.57%</b>	تطوير واعمار
Banking	B.L.C. Bank S.A.L. "listed shares" USD	71'033	'66	2.79	3	0.46%	0.00%	0.01%	"اسهم مدرجة"
	BLC Bank Pref. Class D USD	'750	'45	36	0.6	0.31%	0.01%	0.00%	البنك اللبناني للتجارة لسهم تفضيلية فئة D
	BLC Bank Pref. Class E USD	'264	'16	83	1	0.11%	0.02%	0.00%	البنك اللبناني للتجارة لسهم تفضيلية فئة E
	BANK AUDI USD	588'538	'906	11,487	8,006	6.26%	2.30%	26.15%	
	BANK AUDI GDR USD	119'640	'166	3,797	2,494	1.15%	0.76%	8.15%	بنك عودة شهادة ايداع
	Banque Audi Pref. Class H	'750	'56	126	2	0.38%	0.03%	0.01%	بنك عودة اسهم تفضيلية فئة H
	Banque Audi Pref. Class I	2'500	'107	1,394	33	0.74%	0.28%	0.11%	بنك عودة اسهم تفضيلية فئة I
	Banque Audi Pref. Class J	2'750	'116	273	6	0.80%	0.05%	0.02%	بنك عودة اسهم تفضيلية فئة J
	BANK BEIRUT "listed shares"	25'558	'383	17	1	2.65%	0.00%	0.00%	بنك بيروت "اسهم مدرجة"
	BANK BEIRUT pref. call. class H USD	5'400	'135	425	17	0.93%	0.09%	0.06%	بنك بيروت اسهم تفضيلية فئة H
	BANK BEIRUT pref. call. class I USD	5'000	'125			0.86%	0.00%	0.00%	بنك بيروت اسهم تفضيلية فئة I
	BANK BEIRUT pref. call. class J USD	3'000	'75			0.52%	0.00%	0.00%	بنك بيروت اسهم تفضيلية فئة J
	BANK BEIRUT pref. call. class K USD	4'000	'100			0.69%	0.00%	0.00%	بنك بيروت اسهم تفضيلية فئة K
	BYBLOS BANK USD	565'515	'424	4,912	7,826	2.93%	0.98%	25.56%	بنك بيبلوس
	Byblos Bank pref. Class 2008 USD	2'000	'54	540	19	0.37%	0.11%	0.06%	بنك بيبلوس اسهم تفضيلية فئة 2008
	Byblos Bank pref. Class 2009 USD	2'000	'76	55	1	0.52%	0.01%	0.00%	بنك بيبلوس اسهم تفضيلية فئة 2009
	Byblos Bank GDR USD	1'309	'26	3	0.10	0.18%	0.00%	0.00%	بنك بيبلوس شهادات ايداع
	BEMO BANK "listed shares" USD	77'500	'93	95	83	0.64%	0.02%	0.27%	بنك بيمو "اسهم مدرجة"
	BEMO Bank Pref. Class 2013	'350	'18			0.12%	0.00%	0.00%	بنك بيمو اسهم تفضيلية فئة 2013
	BLOM Bank "GDR" USD	73'896	'203	3,779	1,336	1.40%	0.76%	4.36%	بنك لبنان و المهجر "شهادة"
BLOM Bank "listed shares" USD	215'000	'572	818	269	3.95%	0.16%	0.88%	بنك لبنان و المهجر "اسهم مدرجة"	
<b>TOTAL USD</b>	<b>1766'753</b>	<b>3'762</b>	<b>27'843</b>	<b>20'099</b>	<b>25.97%</b>	<b>5.58%</b>	<b>65.65%</b>		
Industrial	HOLCIM Liban USD	19'516	'605	51,812	1,987	4.18%	10.38%	6.49%	هولسيم لبنان
	CIMENT BLANCS NOMINAL USD	9'000	'104	696	89	0.71%	0.14%	0.29%	الاسمنت الابيض اسمي
	<b>TOTAL USD</b>	<b>28'516</b>	<b>'708</b>	<b>52'507</b>	<b>2'076</b>	<b>4.89%</b>	<b>10.52%</b>	<b>6.78%</b>	
<b>TOTAL USD</b>	<b>1960'269</b>	<b>14'483</b>	<b>499'296</b>	<b>30'617</b>	<b>100.00%</b>	<b>100.00%</b>	<b>100.00%</b>		



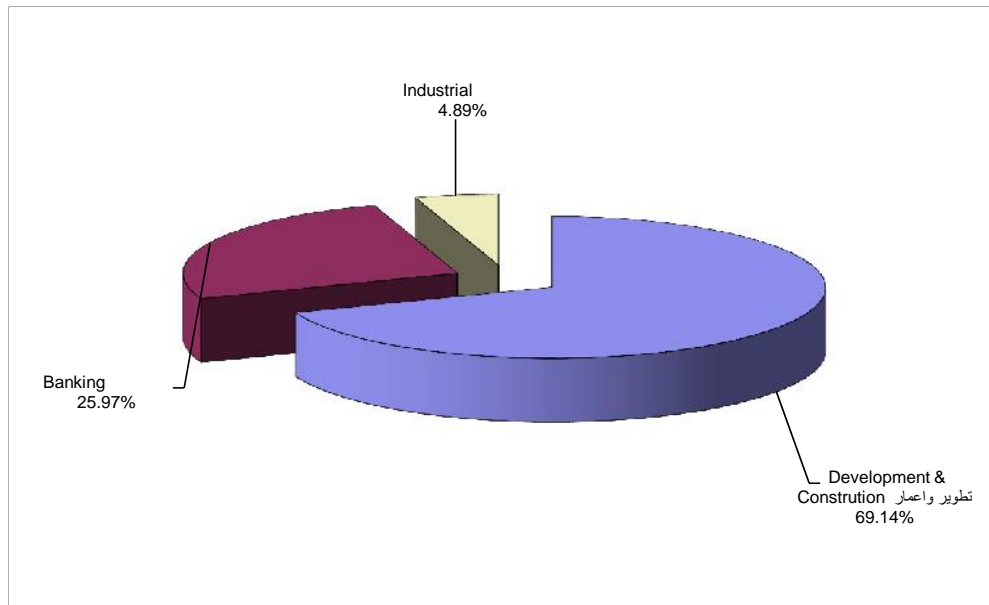
## Shares Traded By Sectors Of Activities

## توزيع الاسهم المتداولة على القطاعات الاقتصادية



## Market Capitalization By Sectors of Activity

## القيمة الترمالية حسب القطاعات الاقتصادية



Prices Movement 2022

Share		Jan	Feb	Mar	Apr	May	Jun	Jul	Aug	Sep	Oct	NOV	DEC
Solidere "A" USD	High	31.90	30.88	32.99	37.90	66.50	65.25	64.90	60.90	59.60	55.00	59.85	61.00
	Low	28.60	30.05	30.00	31.80	36.51	57.75	58.50	54.15	42.00	50.10	54.00	52.65
	Closing	30.69	30.06	31.76	35.80	62.30	59.35	59.75	54.25	51.05	54.90	54.55	60.90
Solidere "B" USD	High	32.00	31.80	33.00	38.00	65.80	65.50	68.80	60.85	59.90	54.90	60.00	60.90
	Low	28.80	29.80	29.71	32.01	36.12	57.30	59.00	54.15	42.00	48.01	52.00	52.00
	Closing	30.46	30.10	31.92	36.25	61.10	59.95	59.55	54.15	51.80	54.00	53.15	60.35
B.L.C. Bank S.A.L. (listed shares) USD	High	0.93	0.93	0.93	0.93	0.93	0.93	0.93	0.93	0.93	0.93	0.93	0.93
	Low	0.93	0.93	0.93	0.93	0.93	0.93	0.93	0.93	0.93	0.93	0.93	0.93
	Closing	0.93	0.93	0.93	0.93	0.93	0.93	0.93	0.93	0.93	0.93	0.93	0.93
B.L.C. Bank Pref. Class D USD	High	94.00	94.00	94.00	99.50	99.50	99.50	99.50	99.50	99.50	99.50	99.50	99.50
	Low	94.00	94.00	94.00	99.50	99.50	99.50	99.50	99.50	99.50	99.50	99.50	99.50
	Closing	94.00	94.00	94.00	99.50	99.50	99.50	99.50	99.50	99.50	99.50	99.50	99.50
B.L.C. Bank Pref. Class E USD	High	59.50	59.50	59.50	59.50	59.50	59.50	59.50	59.50	59.50	59.50	59.50	59.50
	Low	59.50	59.50	59.50	59.50	59.50	59.50	59.50	59.50	59.50	59.50	59.50	59.50
	Closing	59.50	59.50	59.50	59.50	59.50	59.50	59.50	59.50	59.50	59.50	59.50	59.50
Banque Audi USD	High	2.10	2.29	1.90	1.81	1.81	1.81	1.81	1.50	1.55	1.50	1.41	1.54
	Low	2.00	1.89	1.65	1.67	1.68	1.50	1.30	1.30	1.41	1.40	1.41	1.40
	Closing	2.10	1.89	1.81	1.68	1.70	1.50	1.40	1.50	1.41	1.41	1.41	1.54
Banque Audi GDR USD	High	1.90	2.00	1.90	1.80	1.95	2.00	1.60	1.55	1.49	1.49	1.49	1.44
	Low	1.79	1.87	1.75	1.62	1.70	1.55	1.50	1.40	1.40	1.40	1.40	1.30
	Closing	1.90	1.90	1.75	1.70	1.70	1.99	1.50	1.41	1.49	1.40	1.44	1.39
Banque Audi Pref. Class H USD	High	74.00	74.00	74.00	74.00	74.00	74.00	74.00	74.00	74.00	74.00	74.00	74.00
	Low	74.00	74.00	74.00	74.00	74.00	74.00	74.00	74.00	74.00	74.00	74.00	74.00
	Closing	74.00	74.00	74.00	74.00	74.00	74.00	74.00	42.90	74.00	74.00	74.00	74.00
Banque Audi Pref. Class I USD	High	43.90	43.90	42.90	42.90	42.90	42.90	42.90	42.90	42.90	42.90	42.90	42.90
	Low	43.90	43.90	42.90	42.90	42.90	42.90	42.90	42.90	42.90	42.90	42.90	42.90
	Closing	43.90	43.90	42.90	42.90	42.90	42.90	42.90	42.90	42.90	42.90	42.90	42.90
Banque Audi Pref. Class J USD	High	42.04	42.04	42.04	42.04	42.04	42.04	42.04	42.04	42.04	42.04	42.00	42.00
	Low	42.04	42.04	42.04	42.04	42.04	42.04	42.04	42.04	42.04	42.04	42.00	42.00
	Closing	42.04	42.04	42.04	42.04	42.04	42.04	42.04	42.04	42.04	42.04	42.00	42.00
Bank of Beirut "listed Shares" USD	High	17.80	17.80	17.80	17.80	17.80	17.80	17.80	17.80	17.80	17.80	17.80	15.00
	Low	17.80	17.80	17.80	17.80	17.80	17.80	17.80	17.80	17.80	17.80	17.80	15.00
	Closing	17.80	17.80	17.80	17.80	17.80	17.80	17.80	17.80	17.80	17.80	17.80	15.00
Bank of Beirut pref. call. Class H USD	High	25.00	25.00	25.00	25.00	25.00	25.00	25.00	25.00	25.00	25.00	25.00	25.00
	Low	25.00	25.00	25.00	25.00	25.00	25.00	25.00	25.00	25.00	25.00	25.00	25.00
	Closing	25.00	25.00	25.00	25.00	25.00	25.00	25.00	25.00	25.00	25.00	25.00	25.00
Bank of Beirut pref. call. Class I USD	High	25.00	25.00	25.00	25.00	25.00	25.00	25.00	25.00	25.00	25.00	25.00	25.00
	Low	25.00	25.00	25.00	25.00	25.00	25.00	25.00	25.00	25.00	25.00	25.00	25.00
	Closing	25.00	25.00	25.00	25.00	25.00	25.00	25.00	25.00	25.00	25.00	25.00	25.00
Bank of Beirut pref. call. Class J USD	High	25.00	25.00	25.00	25.00	25.00	25.00	25.00	25.00	25.00	25.00	25.00	25.00
	Low	25.00	25.00	25.00	25.00	25.00	25.00	25.00	25.00	25.00	25.00	25.00	25.00
	Closing	25.00	25.00	25.00	25.00	25.00	25.00	25.00	25.00	25.00	25.00	25.00	25.00
Bank of Beirut pref. call. Class K USD	High	25.00	25.00	25.00	25.00	25.00	25.00	25.00	25.00	25.00	25.00	25.00	25.00
	Low	25.00	25.00	25.00	25.00	25.00	25.00	25.00	25.00	25.00	25.00	25.00	25.00
	Closing	25.00	25.00	25.00	25.00	25.00	25.00	25.00	25.00	25.00	25.00	25.00	25.00
Byblos Bank USD	High	0.82	0.85	0.85	0.80	0.84	0.80	0.70	0.68	0.64	0.63	0.60	0.75
	Low	0.81	0.80	0.81	0.78	0.73	0.70	0.68	0.63	0.58	0.55	0.55	0.60
	Closing	0.82	0.83	0.81	0.80	0.78	0.70	0.68	0.64	0.59	0.58	0.60	0.75
Byblos Bank pref. Class 2008 USD	High	34.99	34.99	34.99	30.00	30.00	24.99	24.99	24.99	27.00	27.00	27.00	27.00
	Low	34.99	34.99	34.99	30.00	30.00	24.99	24.99	24.99	26.99	27.00	27.00	27.00
	Closing	34.99	34.99	34.99	30.00	30.00	24.99	24.99	24.99	27.00	27.00	27.00	27.00
Byblos Bank pref. Class 2009 USD	High	37.99	37.99	37.99	37.99	37.98	37.98	37.98	37.98	37.98	37.98	37.98	37.98
	Low	37.99	37.99	37.99	37.99	37.98	37.98	37.98	37.98	37.98	37.98	37.98	37.98
	Closing	37.99	37.99	37.99	37.99	37.98	37.98	37.98	37.98	37.98	37.98	37.98	37.98
Byblos Bank GDR USD	High	35.00	35.00	35.00	35.00	20.00	20.00	20.00	20.00	20.00	20.00	20.00	20.00
	Low	35.00	35.00	35.00	35.00	20.00	20.00	20.00	20.00	20.00	20.00	20.00	20.00
	Closing	35.00	35.00	35.00	35.00	20.00	20.00	20.00	20.00	20.00	20.00	20.00	20.00
BEMO BANK "listed Shares" USD	High	1.10	1.10	1.10	1.10	1.20	1.20	1.20	1.20	1.20	1.20	1.20	1.20
	Low	1.10	1.10	1.10	1.10	1.20	1.20	1.20	1.20	1.20	1.20	1.20	1.20
	Closing	1.10	1.10	1.10	1.10	1.20	1.20	1.20	1.20	1.20	1.20	1.20	1.20
BEMO BANK "Pref. Class 2013" USD	High	50.00	50.00	50.00	50.00	50.00	50.00	50.00	50.00	50.00	50.00	50.00	50.00
	Low	50.00	50.00	50.00	50.00	50.00	50.00	50.00	50.00	50.00	50.00	50.00	50.00
	Closing	50.00	50.00	50.00	50.00	50.00	50.00	50.00	50.00	50.00	50.00	50.00	50.00
BLOM BANK "GDR" USD	High	3.50	3.51	3.45	3.30	3.00	2.60	2.50	2.50	2.50	2.75	2.80	2.75
	Low	3.15	3.30	3.30	2.90	2.60	2.50	2.40	2.50	2.50	2.75	2.50	2.50
	Closing	3.50	3.31	3.31	2.93	2.60	2.50	2.49	2.50	2.50	2.75	2.50	2.75
BLOM BANK Listed Shares USD	High	3.60	3.50	3.31	3.01	2.85	3.00	2.85	2.90	2.90	3.10	2.90	3.04
	Low	3.40	3.30	3.30	2.80	2.85	2.84	2.85	2.85	2.90	2.90	2.85	2.55
	Closing	3.40	3.30	3.31	2.85	2.85	2.85	2.85	2.85	2.90	3.00	2.90	2.66
HOLCIM Liban USD	High	19.00	22.00	22.99	23.00	25.00	27.50	27.70	29.90	33.00	33.00	32.00	31.00
	Low	19.00	19.00	19.05	19.56	22.90	24.50	28.50	25.00	27.00	28.00	31.00	31.00
	Closing	19.00	19.00	22.99	23.00	23.90	27.50	28.50	29.00	28.22	31.00	31.00	31.00
Ciment Blancs Nominal USD	High	6.00	6.00	6.60	7.00	6.26	8.45	7.55	8.50	8.50	9.00	12.10	11.50
	Low	5.50	6.00	5.75	6.26	6.26	7.25	7.55	8.50	8.50	9.00	10.35	11.50
	Closing	6.00	6.00	6.60	6.26	6.26	7.55	7.55	8.50	8.50	9.00	12.06	11.50