



Beirut Stock Exchange

Yearly Statistics 2011



بورصة بيروت

احصاءات سنة 2011



Summary of Trading Information
خلاصة عمليات بورصة بيروت

# Transaction عدد الصفقات	# Broker عدد الوسطاء	Trading Days ايام التداول	# Securities عدد الصكوك	# Listed Companies & Funds عدد الشركات المدرجة و الصناديق الاستثمارية	Market Capitalization (Millions /USD) /القيمة الترسلمية (مليون) د.أ	Value Traded USD القيمة المتداولة (د.أ)	Volume Traded الكمية المتداولة	Month الشهر
2'232	16	20	26	11	12 663.38	47' 626' 249	5' 322' 707	January كانون الثاني
'920	16	17	26	11	12 065.57	29' 306' 533	7' 279' 483	February شباط
1'534	16	22	26	11	12 093.98	72' 865' 525	12' 556' 873	March آذار
'917	16	19	26	11	11 913.45	94' 089' 155	18' 453' 479	April نيسان
1'191	16	20	25	11	11 699.24	62' 013' 242	6' 771' 576	May ايار
1'107	16	22	23	11	11 330.69	34' 880' 476	2' 799' 756	June حزيران
1'079	16	21	23	11	11 246.77	33' 654' 543	3' 193' 716	July تموز
1'006	16	20	24	11	11 081.36	42' 508' 856	4' 130' 284	August آب
1'147	16	21	24	11	10 646.00	28' 432' 176	3' 302' 725	September ايلول
'901	16	21	25	11	10 447.64	17' 474' 040	2' 253' 871	October تشرين الاول
1'308	16	19	25	11	10 259.12	18' 185' 633	1' 749' 640	November تشرين الثاني
1'359	16	20	25	11	10 285.39	34' 336' 260	9' 690' 284	December كانون الاول
14'701		242				'515' 372' 688	77' 504' 394	Total : المجموع

(المعدل الوسطي اليومي) اسهم
320,266
Daily Average (Shares)

(المعدل الوسطي اليومي) (قيمة د.أ)
2,129,639
Daily Average (Value USD)

(المعدل الوسطي اليومي) (صفقات)
61
Daily Average Deals



Shares Trading Movement

Company / Fund	Curr	Number of Shares Traded (000)	Value of Traded Shares (000)	Nb. of Transactions	Opening Price	High Price	Low Price	Closing Price	Nb. of Trading Days	الشركة / صندوق الاستثمار
		(عدد الاسهم المتداولة 000)	(قيمة الاسهم المتداولة 000)	عدد الصفقات	سعر الافتتاح	أعلى سعر	الدى سعر	سعر اقفال	عدد أيام التداول	
Solidere "A"	USD	9,831	169,020	7,739	18.75	20.90	13.22	14.38	242	"سولدير" أ
Solidere "B"	USD	3,311	57,424	2,746	18.57	20.95	13.08	14.50	235	"سولدير" ب
B.L.C. Bank S.A.L. "listed shares"	USD	4	7	5	1.66	2.00	1.66	1.81	5	"البنك اللبناني للتجارة" اسهم مدرجة
Banque Audi	USD	9,768	68,946	941	8.20	8.30	5.60	5.81	147	بنك عودة
Banque Audi GDR	USD	3,248	23,812	858	8.81	9.20	5.64	5.64	150	بنك عودة شهادة ايداع
Banque Audi Pref. Class D	USD	623	6,403	50	10.75	10.75	10.00	10.30	34	بنك عودة اسهم تفضيلية فئة D
Banque Audi Pref. Class E	USD	50	5,039	40	100.50	100.50	100.00	100.50	24	بنك عودة اسهم تفضيلية فئة E
Bank Of Beirut "listed shares"	USD	240	4,593	87	18.80	20.00	18.40	19.40	52	"البنك بيروت" اسهم مدرجة
Bank of Beirut pref. Call. Class D	USD	71	1,834	33	25.60	26.40	25.25	26.00	22	بنك بيروت اسهم تفضيلية فئة د
Bank of Beirut pref. Call. Class E	USD	48	1,222	19	25.50	26.00	25.25	26.00	13	بنك بيروت اسهم تفضيلية فئة هـ
Bank of Beirut pref. Call. Class H	USD	4	89	2	25.00	25.00	25.00	25.00	2	بنك بيروت اسهم تفضيلية فئة H
Byblos Bank	USD	19,603	34,054	667	1.87	2.01	1.55	1.63	178	بنك بيبلس
Byblos Bank priority	USD	20,814	38,605	136	1.85	2.00	1.80	De-listed	38	بنك بيبلس - اسهم ذات اولوية
Byblos Bank pref. Class 2008	USD	70	7,035	65	102.50	104.00	100.00	101.00	37	بنك بيبلس اسهم تفضيلية فئة 2008
Byblos Bank pref. Class 2009	USD	110	11,079	113	102.50	104.00	100.00	101.00	61	بنك بيبلس اسهم تفضيلية فئة 2009
Byblos Bank GDR	USD	1	123	9	89.00	90.00	77.50	77.50	7	بنك بيبلس شهادات ايداع
* BEMO Bank "listed shares"	USD	873	2,159	59	2.70	3.05	2.25	2.35	27	"بيمو بنك" اسهم مدرجة
BEMO Bank Pref.	USD	26	2,660	20	100.00	109.00	100.00	100.00	14	بنك بيمو اسهم تفضيلية
BLOM Bank "GDR"	USD	1,415	13,043	551	10.25	10.95	7.35	7.45	119	"البنك لبنان والمهجر" شهادة
BLOM Bank Listed Shares	USD	5,717	50,238	270	9.50	10.45	7.00	7.42	85	بنك لبنان و المهجر اسهم مدرجة
BLOM Bank Pref. Class 2004	USD	23	245	4	10.49	10.50	10.49	De-listed	3	بنك لبنان و المهجر اسهم تفضيلية فئة 2004
BLOM Bank Pref. Class 2005	USD	10	106	1	10.60	10.60	10.60	De-listed	1	بنك لبنان و المهجر اسهم تفضيلية فئة 2005
BLOM Bank Pref. Class 2011	USD	658	6,601	21	10.01	10.13	10.01	10.13	15	بنك لبنان و المهجر اسهم تفضيلية فئة 2011
Rasamny-Yonis Motor Company "B"	USD	601	1,803	2	2.50	2.50	2.50	2.50	1	"شركة رسامني يونس" ب
HOLCIM Liban	USD	266	4,511	206	17.50	18.05	15.49	16.98	94	هواسيم لبنان
Ciment Blancs Bearer	USD	34	102	21	2.70	3.35	2.60	3.25	17	الاسمنت الابيض لحامله
Ciment Blancs Nominal	USD	39	56	7	1.00	2.41	1.00	2.41	5	الاسمنت الابيض اسمي
Beirut Preferred Fund	USD	44	4,562	29	102.90	104.00	102.50	103.80	20	صندوق بيروت التفضيلي
Total	USD	77,504	515,373	14,701						المجموع

* BEMO Bank listed shares prices adjusted for free stock distribution

Value of Traded Shares

قيمة الأسهم المتداولة

Company / Fund	Curr	January	February	March	April	May	June	July	August	September	October	November	December	TOTAL	الشركة / صندوق الاستثمار
		كانون الثاني	شباط	آذار	نيسان	أيار	حزيران	تموز	أب	أيلول	تشرين اول	تشرين ثاني	كانون اول	المجموع	
Solidere"A"	USD	18,205,527	6,500,479	23,649,710	14,928,265	22,303,719	16,740,083	18,978,821	13,767,698	7,191,426	6,271,035	9,492,540	10,990,783	169,020,086	"سولدير أ"
Solidere"B"	USD	8,317,406	2,121,766	19,916,459	2,309,816	3,013,405	1,547,174	4,736,701	6,556,350	2,898,207	1,548,887	2,285,365	2,172,737	57,424,273	"سولدير ب"
B.L.C. Bank S.A.L. "listed shares"	USD	28					6,926	451			4			7,409	البنك اللبناني للتجارة "اسهم المدرجة"
Banque Audi	USD	9,041,237	886,155	772,722	35,897,123	1,797,252	1,413,564	987,260	8,567,879	2,467,053	2,464,042	1,079,969	3,571,269	68,945,525	بنك عودة
Banque Audi GDR	USD	2,547,543	910,552	3,161,058	1,018,651	679,355	4,422,257	998,056	1,944,519	5,926,199	1,017,643	865,658	320,938	23,812,429	بنك عودة شهادة ايداع
Banque Audi Pref. Class D	USD	220,375	146,180	1,593,000	1,883,928	374,904	568,587	593,375		244,925	767,349	10,300		6,402,923	بنك عودة اسهم تفضيلية فئة D
Banque Audi Pref. Class E	USD	80,099		502,500	467,000	575,000	440,000	256,068	67,000	940,000	1,183,000	495,000	33,165	5,038,832	بنك عودة اسهم تفضيلية فئة E
Bank Of Beirut "listed shares"	USD	253,197	168,500	608,000	319,960	500,146	383,360	511,554	872,700	191,229	152,878	38,400	593,306	4,593,230	"بنك بيروت" اسهم مدرجة
Bank of Beirut pref. Call. Class D	USD				660,201	124,909	455,910	102,400	30,720	137,460	158,340	135,240	28,600	1,833,780	بنك بيروت اسهم تفضيلية فئة D
Bank of Beirut pref. Call. Class E	USD				93,610	209,990	531,790	256,000	102,400	15,290		13,000		1,222,080	بنك بيروت اسهم تفضيلية فئة E
Bank of Beirut pref. Call. Class H	USD											88,750		88,750	بنك بيروت اسهم تفضيلية فئة H
Byblos Bank	USD	2,358,065	5,500,041	1,170,017	3,504,358	3,122,129	726,982	1,051,744	1,068,001	1,684,146	384,010	617,881	12,867,004	34,054,378	بنك بيبلس
Byblos Bank priority	USD	1,415,426	5,314,591	15,760,457	16,111,880	2,925								38,605,279	بنك بيبلس - اسهم ذات اولوية
Byblos Bank pref. Class 2008	USD	258,435	26,000	85,904		1,125,450	1,838,400	909,184	603,608	497,100	105,300	1,383,250	202,000	7,034,631	بنك بلبوس اسهم تفضيلية فئة 2008
Byblos Bank pref. Class 2009	USD	55,043	117,250	15,912	214,864	469,900	1,439,700	962,958	2,073,204	4,205,800	65,280	323,831	1,135,332	11,079,074	بنك بلبوس اسهم تفضيلية فئة 2009
Byblos Bank GDR	USD	25,100	34,200		1,350				40,680		20,000		1,550	122,880	بنك بيبلس شهادات ايداع
BEMO Bank "listed shares"	USD	33,200	35,600	72,690	150,350	422,661			2,737	64,377	1,353,599		24,119	2,159,333	"بيمو بنك" اسهم مدرجة
BEMO Bank Pref.	USD		450,000	1,210,000		500,000	250,000	50,000	100,000	100,000				2,660,000	بنك بيمو اسهم تفضيلية
BLOM Bank "GDR"	USD	2,487,067	2,851,470	1,396,243	510,193	1,176,744	412,451	513,938	859,927	494,957	909,272	423,574	1,007,287	13,043,123	"بنك لبنان و المهجر" شهادة
BLOM Bank Listed Shares	USD	2,020,676	3,483,752	1,029,018	13,705,183	24,729,458	2,311,543	561,500	138,515	683,762	425,211	420,513	728,970	50,238,101	بنك لبنان و المهجر اسهم مدرجة
BLOM Bank Pref. Class 2004	USD	36,715	79,514	129,238										245,467	بنك لبنان و المهجر اسهم تفضيلية فئة 2004
BLOM Bank Pref. Class 2005	USD			106,000										106,000	بنك لبنان و المهجر اسهم تفضيلية فئة 2005
BLOM Bank Pref. Class 2011	USD								5,022,328	560,570	288,887	360,533	368,550	6,600,868	بنك لبنان و المهجر اسهم تفضيلية فئة 2011
Rasamny-Yonis Motor Company"B"	USD							1,802,964		25				1,802,989	"شركة رسامني يونس" ب
HOLCIM Liban	USD	264,443	118,878	112,946	263,208	762,767	1,285,651	372,569	522,148	91,588	339,875	97,200	279,760	4,511,033	هولسيم لبنان
Ciment Blancs Bearer	USD	6,668		6,047		13,852	27,454	9,000	2,842	14,440	9,068	7,919	4,875	102,165	الاسمنت الابيض لحامله
Ciment Blancs Nominal	USD			12,000	7,935		6,194			23,622			6,015	55,766	الاسمنت الابيض اسمي
Beirut Preferred Fund	USD		561,605	1,555,605	2,041,280	108,675	72,450		165,600		10,360	46,710		4,562,285	صندوق بيروت التفضيلي
TOTAL	USD	47,626,250	29,306,533	72,865,526	94,089,155	62,013,241	34,880,476	33,654,543	42,508,856	28,432,176	17,474,040	18,185,633	34,336,260	515,372,689	المجموع

Volume of Traded Shares

مجموع الأسهم المتداولة

Company / Fund	January	February	March	April	May	June	July	August	September	October	November	December	TOTAL	الشركة / صندوق الاستثمار
	كانون الثاني	شباط	آذار	نيسان	أيار	حزيران	تموز	أب	أيلول	تشرين أول	تشرين ثاني	كانون أول	المجموع	
Solidere "A"	956,735	340,914	1,289,926	816,124	1,227,278	932,699	1,131,294	831,530	470,950	424,234	688,915	720,270	9,830,869	"سوليدير" أ
Solidere "B"	439,396	111,871	1,096,545	126,322	166,475	86,251	282,520	397,457	190,085	104,807	166,010	143,109	3,310,848	"سوليدير" ب
B.L.C. Bank S.A.L. "listed shares"	17					3,704	241			2			3,964	البنك اللبناني للتجارة "اسهم المدرجة"
Banque Audi	1,106,031	117,962	107,043	4,972,260	256,957	202,367	142,812	1,251,050	407,495	411,855	184,210	608,210	9,768,252	بنك عودة
Banque Audi GDR	291,501	115,550	413,737	134,090	90,954	589,900	136,513	271,695	867,214	150,477	133,455	52,760	3,247,846	بنك عودة شهادة ايداع
Banque Audi Pref. Class D	20,500	13,650	150,000	186,880	37,110	56,300	58,750		24,250	74,140	1,000		622,580	بنك عودة اسهم تفضيلية فئة D
Banque Audi Pref. Class E	797		5,000	4,670	5,750	4,400	2,560	670	9,400	11,830	4,950	330	50,357	بنك عودة اسهم تفضيلية فئة E
Bank Of Beirut "listed shares"	13,558	9,000	32,000	16,840	26,334	20,141	26,834	45,400	9,925	7,857	2,000	30,557	240,446	"بنك بيروت" اسهم مدرجة
Bank of Beirut pref. Call. Class D				26,070	4,930	17,500	4,000	1,200	5,310	6,090	5,200	1,100	71,400	بنك بيروت اسهم تفضيلية فئة D
Bank of Beirut pref. Call. Class E				3,700	8,300	20,700	10,000	4,000	590		500		47,790	بنك بيروت اسهم تفضيلية فئة E
Bank of Beirut pref. Call. Class H											3,550		3,550	بنك بيروت اسهم تفضيلية فئة H
Byblos Bank	1,260,424	3,002,098	621,070	1,843,113	1,729,160	420,202	620,476	643,583	1,018,640	235,245	388,238	7,820,556	19,602,805	بنك بيبلس
Byblos Bank priority	767,244	2,890,082	8,492,886	8,662,082	1,500								20,813,794	بنك بيبلس - اسهم ذات اولوية
Byblos Bank pref. Class 2008	2,520	250	826		11,250	18,384	9,086	6,015	4,971	1,053	13,750	2,000	70,105	بنك بيبلس اسهم تفضيلية فئة 2008
Byblos Bank pref. Class 2009	537	1,130	153	2,066	4,697	14,397	9,629	20,724	42,058	650	3,216	11,238	110,495	بنك بيبلس اسهم تفضيلية فئة 2009
Byblos Bank GDR	280	380		15				506		250		20	1,451	بنك بيبلس شهادات ايداع
BEMO Bank "listed shares"	6,000	6,000	24,000	50,000	149,472			1,000	25,010	601,457		10,362	873,301	"بيمو بنك" اسهم مدرجة
BEMO Bank Pref.		4,500	11,650		5,000	2,500	500	1,000	1,000				26,150	بنك بيمو اسهم تفضيلية
BLOM Bank "GDR"	236,461	285,251	140,648	52,546	126,415	47,538	61,200	101,309	60,983	115,334	53,611	134,140	1,415,436	"البنك اللبناني و المهجر" شهادة
BLOM Bank Listed Shares	199,061	360,688	113,389	1,514,800	2,870,563	274,739	70,100	17,250	85,470	56,280	56,627	98,244	5,717,211	بنك لبنان و المهجر اسهم مدرجة
BLOM Bank Pref. Class 2004	3,500	7,580	12,250										23,330	بنك لبنان و المهجر اسهم تفضيلية فئة 2004
BLOM Bank Pref. Class 2005			10,000										10,000	بنك لبنان و المهجر اسهم تفضيلية فئة 2005
BLOM Bank Pref. Class 2011								501,569	55,546	28,518	35,594	36,382	657,609	بنك لبنان و المهجر اسهم تفضيلية فئة 2011
Rasamny-Yonis Motor Company "B"							600,988		10				600,998	"شركة رسامني يونس" ب
HOLCIM Liban	15,619	7,147	6,518	15,371	43,281	73,940	23,213	31,770	5,510	20,902	6,000	17,010	266,281	هولسيم لبنان
Ciment Blancs Bearer	2,526		2,202		5,100	9,398	3,000	956	4,574	2,790	2,364	1,500	34,410	الاسمنت الابيض لحامله
Ciment Blancs Nominal			12,000	6,900		3,996			13,734			2,496	39,126	الاسمنت الابيض اسمي
Beirut Preferred Fund		5,430	15,030	19,630	1,050	700		1,600		100	450		43,990	صندوق بيروت التفضيلي
TOTAL	5,322,707	7,279,483	12,556,873	18,453,479	6,771,576	2,799,756	3,193,716	4,130,284	3,302,725	2,253,871	1,749,640	9,690,284	77,504,394	المجموع



End of Month Closing Prices

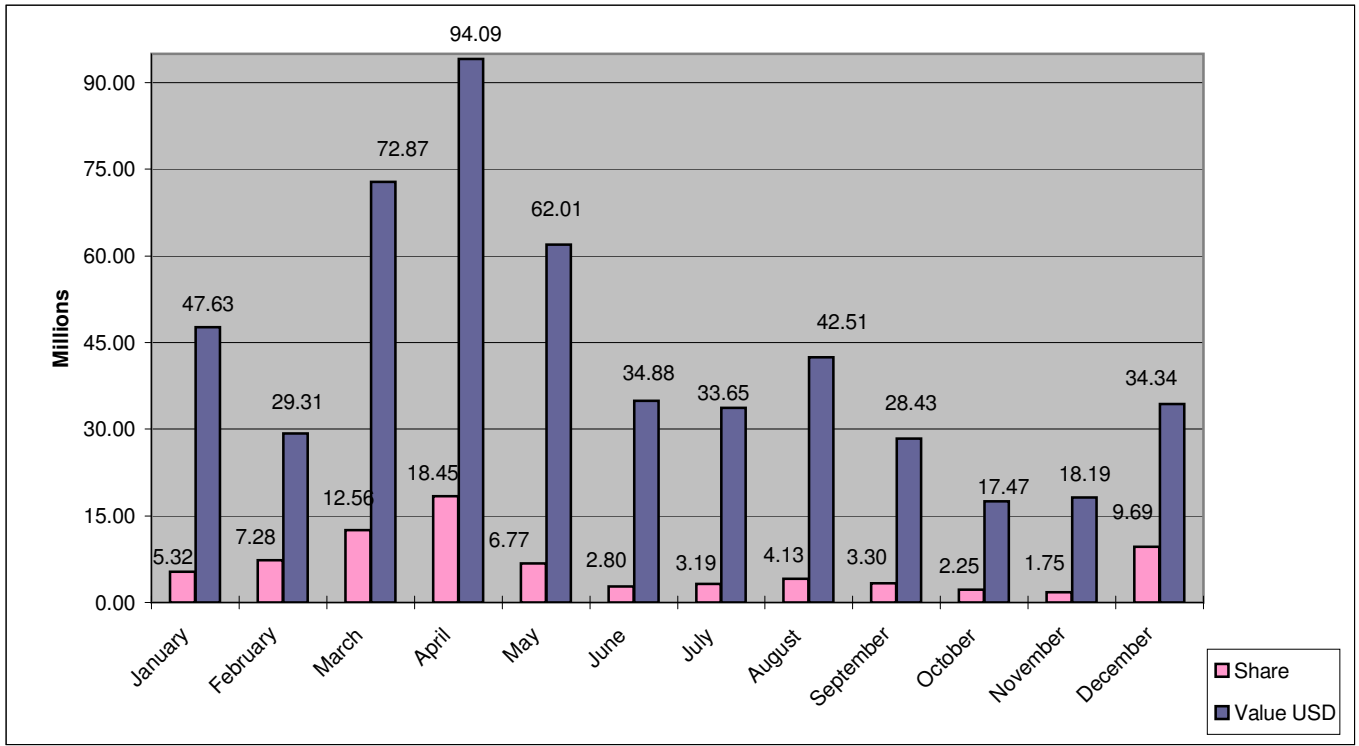
Company / Fund	Curr	January	February	March	April	May	June	July	August	September	October	November	December	الشركة / صندوق الأستثمار
		كانون الثاني	شباط	أذار	نيسان	أيار	حزيران	تموز	أب	أيلول	تشرين أول	تشرين ثاني	كانون أول	
Solidere"A"	USD	19.07	18.67	18.24	18.32	17.73	17.47	16.94	15.59	15.18	14.51	13.59	14.38	"سوليدير" أ
Solidere"B"	USD	19.00	18.58	18.39	18.31	17.60	17.51	16.95	15.49	15.06	14.53	13.51	14.50	"سوليدير" ب
B.L.C. Bank S.A.L. "listed shares"	USD	1.66	1.66	1.66	1.66	1.66	1.87	1.87	1.87	1.87	1.81	1.81	1.81	"البنك اللبناني للتجارة" أسهم مدرجة
Banque Audi	USD	7.80	7.11	7.50	6.80	7.00	6.92	6.94	6.78	6.00	6.00	5.94	5.81	بنك عودة
Banque Audi GDR	USD	7.94	7.83	7.89	7.54	7.41	7.25	7.29	7.16	6.76	6.50	6.30	5.64	بنك عودة شهادة ايداع
Banque Audi Pref. Class D	USD	10.75	10.70	10.10	10.09	10.10	10.10	10.10	10.10	10.10	10.35	10.30	10.30	بنك عودة اسهم تفضيلية فئة D
Banque Audi Pref. Class E	USD	100.50	100.50	100.50	100.00	100.00	100.00	100.00	100.00	100.00	100.00	100.00	100.50	بنك عودة اسهم تفضيلية فئة E
Bank Of Beirut "listed shares"	USD	18.65	19.00	19.00	19.00	19.00	19.10	19.25	19.25	19.49	19.45	19.20	19.40	"بنك بيروت" أسهم مدرجة
Bank of Beirut pref. Call. Class D	USD	26.50	26.50	26.50	25.26	25.35	25.60	25.60	25.60	25.95	26.00	26.00	26.00	بنك بيروت اسهم تفضيلية فئة د
Bank of Beirut pref. Call. Class E	USD	25.50	25.50	25.50	25.30	25.30	25.75	25.60	25.60	26.00	26.00	26.00	26.00	بنك بيروت اسهم تفضيلية فئة هـ
Bank of Beirut pref. Call. Class H	USD										25.00	25.00	25.00	بنك بيروت اسهم تفضيلية فئة H
Byblos Bank	USD	1.92	1.90	1.90	1.94	1.74	1.68	1.67	1.65	1.65	1.61	1.60	1.63	بنك بيبلس
Byblos Bank priority	USD	1.91	1.89	1.90	1.92									بنك بيبلس - اسهم ذات اولوية
Byblos Bank pref. Class 2008	USD	103.00	104.00	104.00	104.00	100.00	100.00	100.10	100.50	100.00	100.00	101.00	101.00	بنك بيبلس اسهم تفضيلية فئة 2008
Byblos Bank pref. Class 2009	USD	102.50	104.00	104.00	104.00	100.00	100.00	100.00	100.00	100.00	100.10	101.00	101.00	بنك بيبلس اسهم تفضيلية فئة 2009
Byblos Bank GDR	USD	90.00	90.00	90.00	90.00	90.00	90.00	90.00	80.40	80.40	80.00	80.00	77.50	بنك بيبلس شهادات ايداع
* BEMO Bank "listed shares"	USD	2.80	3.05	3.00	3.00	2.76	2.76	2.76	2.74	2.57	2.47	2.47	2.35	"بيمو بنك" أسهم مدرجة
BEMO Bank Pref.	USD	99.30	100.00	109.00	109.00	100.00	100.00	100.00	100.00	100.00	100.00	100.00	100.00	بنك بيمو اسهم تفضيلية
BLOM Bank "GDR"	USD	10.14	9.99	9.70	9.40	9.10	8.60	8.68	8.51	7.98	7.85	7.90	7.45	بنك لبنان و المهجر شهادات ايداع
BLOM Bank Listed Shares	USD	10.37	9.14	9.00	8.80	8.60	8.48	8.40	8.20	8.19	7.42	7.42	7.42	بنك لبنان و المهجر اسهم مدرجة
BLOM Bank Pref. Class 2004	USD	10.49	10.49	10.55	10.55	10.55								بنك لبنان و المهجر اسهم تفضيلية فئة 2004
BLOM Bank Pref. Class 2005	USD	10.50	10.50	10.60	10.60	10.60								بنك لبنان و المهجر اسهم تفضيلية فئة 2005
BLOM Bank Pref. Class 2011	USD								10.07	10.12	10.13	10.12	10.13	بنك لبنان و المهجر اسهم تفضيلية فئة 2011
Rasamny-Yonis Motor Company"B"	USD	2.70	2.70	2.70	2.70	2.70	2.70	2.70	2.70	2.50	2.50	2.50	2.50	"شركة رسامني يونيس" ب
HOLCIM Liban	USD	16.81	16.51	17.05	17.45	17.50	16.01	16.50	17.09	16.50	16.02	16.40	16.98	هولسيم لبنان
Ciment Blancs Bearer	USD	2.64	2.64	2.75	2.75	2.71	3.07	3.00	2.97	3.25	3.25	3.35	3.25	الاسمنت الأبيض لحامله
Ciment Blancs Nominal	USD	0.50	0.50	1.00	1.15	1.15	1.55	1.55	1.55	1.72	1.72	1.72	2.41	الاسمنت الأبيض اسمي
Beirut Preferred Fund	USD	104.00	103.50	103.50	103.50	103.50	103.50	103.50	103.50	103.50	103.60	103.80	103.80	صندوق بيروت التفضيلي
Closing US\$/LBP		1507.5	1507.5	1507.5	1507.5	1507.5	1507.5	1507.5	1507.5	1507.5	1507.5	1507.5	1507.5	أقال الدولار الأميركي

* BEMO Bank listed shares prices adjusted for free stock distribution



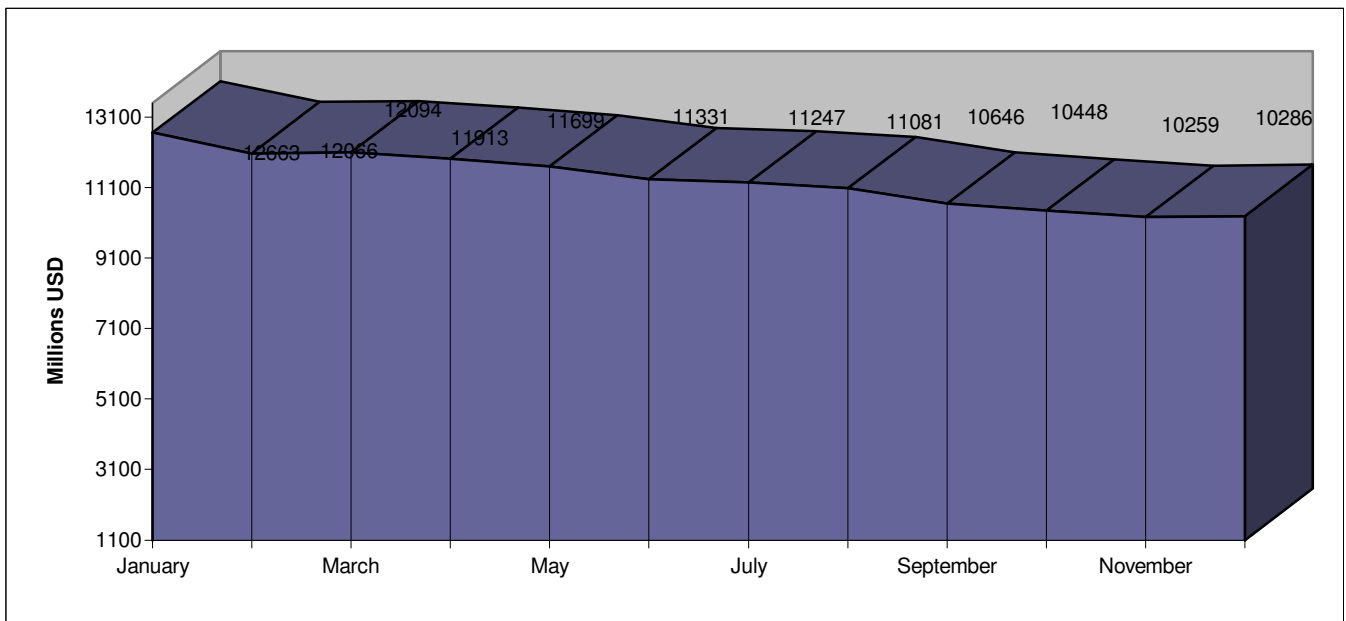
Monthly Trading Movement Year 2011

حركة التداول الشهرية سنة 2011



End of Month Market Capitalization in USD Year 2011

القيمة الترسلية آخر الشهر دولار أمريكي سنة 2011





Beirut Stock Exchange
Yearly Statistics 2011

بورصة بيروت

احصاءات سنة 2011

حركة التداول السنوي

المعدلات اليومية

Yearly Trading Movement

The Daily Averages

Month	Total No. of Transactions عدد الصفقات	Traded Volume (000) الكمية المتداولة (000)	Traded Value USD القيمة المتداولة (000 د.ا)	Nb. of Days عدد الأيام	Daily Averages المعدلات اليومية			الغمر
					Transactions الصفقات	Volume (000) الكمية المتداولة (000)	Value USD (000) القيمة المتداولة (000 د.ا)	
January	2,232	5,323	47,626	20	112	266	2,381	كانون الثاني
February	920	7,279	29,307	17	54	428	1,724	شباط
March	1,534	12,557	72,866	22	70	571	3,312	آذار
April	917	18,453	94,089	19	48	971	4,952	نيسان
May	1,191	6,772	62,013	20	60	339	3,101	أيار
June	1,107	2,800	34,880	22	50	127	1,585	حزيران
July	1,079	3,194	33,655	21	51	152	1,603	تموز
August	1,006	4,130	42,509	20	50	207	2,125	آب
September	1,147	3,303	28,432	21	55	157	1,354	ايلول
October	901	2,254	17,474	21	43	107	832	تشرين الأول
November	1,308	1,750	18,186	19	69	92	957	تشرين الثاني
December	1,359	9,690	34,336	20	68	485	1,717	كانون الأول
TOTAL	14,701	77,504	515,373	242	61	320	2,130	المجموع



Company / Fund		1st Quarter	2nd Quarter	3rd Quarter	4th Quarter	Total
SOLIDERE "A" سوليدير أ	Nb of Shares	2,587,575	2,976,101	2,433,774	1,833,419	9,830,869
	Value of Shares USD	48,355,715	53,972,067	39,937,945	26,754,358	169,020,085
SOLIDERE "B" سوليدير ب	Nb of Shares	1,647,812	379,048	870,062	413,926	3,310,848
	Value of Shares USD	30,355,631	6,870,395	14,191,258	6,006,989	57,424,273
B.L.C. Bank S.A.L. "listed shares" البنك اللبناني للتجارة "اسهم مدرجة"	Nb of Shares	17	3,704	241	2	3,964
	Value of Shares USD	28	6,926	451	4	7,409
BANQUE AUDI بنك عودة	Nb of Shares	1,331,036	5,431,584	1,801,357	1,204,275	9,768,252
	Value of Shares USD	10,700,114	39,107,939	12,022,192	7,115,280	68,945,525
BANQUE AUDI GDR بنك عودة شهاداة ايداع	Nb of Shares	820,788	814,944	1,275,422	336,692	3,247,846
	Value of Shares USD	6,619,152	6,120,263	8,868,774	2,204,239	23,812,428
BANQUE AUDI PREF. Class D بنك عودة اسهم تفضيلية فئة D	Nb of Shares	184,150	280,290	83,000	75,140	622,580
	Value of Shares USD	1,959,555	2,827,419	838,300	777,649	6,402,923
BANQUE AUDI PREF. Class E بنك عودة اسهم تفضيلية فئة E	Nb of Shares	5,797	14,820	12,630	17,110	50,357
	Value of Shares USD	582,599	1,482,000	1,263,068	1,711,165	5,038,832
BANK OF BEIRUT "listed shares" "بنك بيروت" اسهم مدرجة	Nb of Shares	54,558	63,315	82,159	40,414	240,446
	Value of Shares USD	1,029,697	1,203,466	1,575,483	784,584	4,593,230
Bank of Beirut pref. Callable class D بنك بيروت اسهم تفضيلية فئة د	Nb of Shares		48,500	10,510	12,390	71,400
	Value of Shares USD		1,241,020	270,580	322,180	1,833,780
Bank of Beirut pref. Callable class E بنك بيروت اسهم تفضيلية فئة هـ	Nb of Shares		32,700	14,590	500	47,790
	Value of Shares USD		835,390	373,690	13,000	1,222,080
Bank of Beirut pref. Callable class H بنك بيروت اسهم تفضيلية فئة H	Nb of Shares				3,550	3,550
	Value of Shares USD				88,750	88,750
BYBLOS BANK بنك بيبولوس	Nb of Shares	4,883,592	3,992,475	2,282,699	8,444,039	19,602,805
	Value of Shares USD	9,028,123	7,353,469	3,803,891	13,868,895	34,054,378
Byblos Bank priority بنك بيبولوس - اسهم ذات اولوية	Nb of Shares	12,150,212	8,663,582			20,813,794
	Value of Shares USD	22,490,474	16,114,805			38,605,279
Byblos Bank pref. Class 2008 بنك بيبولوس تفضيلية فئة 2008	Nb of Shares	3,596	29,634	20,072	16,803	70,105
	Value of Shares USD	370,339	2,963,850	2,009,892	1,690,550	7,034,631
Byblos Bank pref. Class 2009 بنك بيبولوس اسهم تفضيلية فئة 2009	Nb of Shares	1,820	21,160	72,411	15,104	110,495
	Value of Shares USD	188,205	2,124,464	7,241,962	1,524,443	11,079,074
Byblos Bank GDR بنك بيبولوس شهاداة ايداع	Nb of Shares	660	15	506	270	1,451
	Value of Shares USD	59,300	1,350	40,690	21,550	122,890
BEMO BANK "listed shares" "بنك بيمو" اسهم مدرجة	Nb of Shares	36,000	199,472	26,010	611,819	873,301
	Value of Shares USD	141,490	573,011	67,114	1,377,718	2,159,333
BEMO BANK Pref. بنك بيمو اسهم تفضيلية	Nb of Shares	16,150	7,500	2,500		26,150
	Value of Shares USD	1,660,000	750,000	250,000		2,660,000
BLOM Bank GDR بنك لبنان و المهجر شهاداة ايداع	Nb of Shares	662,360	226,499	223,492	303,085	1,415,436
	Value of Shares USD	6,734,780	2,099,388	1,868,822	2,340,133	13,043,123
BLOM Bank Listed Shares بنك لبنان و المهجر اسهم مدرجة	Nb of Shares	673,138	4,660,102	172,820	211,151	5,717,211
	Value of Shares USD	6,593,446	40,746,184	1,383,777	1,574,694	50,238,101
BLOM Bank Pref. Class 2004 بنك لبنان و المهجر اسهم تفضيلية فئة 2004	Nb of Shares	23,330				23,330
	Value of Shares USD	245,467				245,467
BLOM Bank Pref. Class 2005 بنك لبنان و المهجر اسهم تفضيلية فئة 2005	Nb of Shares	10,000				10,000
	Value of Shares USD	106,000				106,000
BLOM Bank Pref. Class 2011 بنك لبنان و المهجر اسهم تفضيلية فئة 2011	Nb of Shares			557,115	100,494	657,609
	Value of Shares USD			5,582,898	1,017,970	6,600,868
RASAMNY-YOUNIS MOTOR "B" "راسمني يونيس للسيارات" ب	Nb of Shares			600,998		600,998
	Value of Shares USD			1,802,989		1,802,989
HOLCIM Liban هولسيم لبنان	Nb of Shares	29,284	132,592	60,493	43,912	266,281
	Value of Shares USD	496,267	2,311,626	986,305	716,835	4,511,033
CIMENT BLANCS BEARER الاسمنت الابيض لحامله	Nb of Shares	4,728	14,498	8,530	6,654	34,410
	Value of Shares USD	12,715	41,306	26,292	21,862	102,165
CIMENT BLANCS NOMINAL الاسمنت الابيض اسمي	Nb of Shares	12,000	10,896	13,734	2,496	39,126
	Value of Shares USD	12,000	14,129	23,622	6,015	55,766
Beirut Preferred Fund صندوق بيروت التفضيلي	Nb of Shares	20,460	21,380	1,600	550	43,990
	Value of Shares USD	2,117,210	2,222,405	165,600	57,070	4,562,285
Total	Nb of Shares	25,159,063	28,024,811	10,626,725	13,693,795	77,504,394
	Value of Shares USD	149,798,307	190,982,872	104,595,575	69,995,933	515,372,687



Company / Fund	Jan كانون الثاني	Feb شباط	Mar آذار	Apr نيسان	May ايار	Jun حزيران	Jul تموز	Aug اب	Sep ايلول	Oct تشرين الأول	Nov تشرين الثاني	Dec كانون الأول
SOLIDERE "A"	Volume 47,837 Value USD 910,276	20,054 382,381	58,633 1,074,987	42,954 785,698	61,364 1,115,186	42,395 760,913	53,871 903,753	41,577 688,385	22,426 342,449	20,202 298,621	36,259 499,607	36,014 549,539
SOLIDERE "B"	Volume 21,970 Value USD 415,870	6,581 124,810	49,843 905,294	6,649 121,569	8,324 150,670	3,921 70,326	13,453 225,557	19,873 327,818	8,052 138,010	4,991 73,757	13,453 120,282	8,737 108,637
B.L.C. Bank S.A.L. "listed shares"	Volume 1 Value USD 1					168 315	11 21			0.1 0.2		
BANQUE AUDI	Volume 55,302 Value USD 452,062	6,939 52,127	4,866 35,124	261,698 1,889,322	12,848 89,863	9,199 64,253	6,801 47,012	62,553 428,394	19,405 117,479	19,612 117,335	9,695 56,840	30,411 178,563
BANQUE AUDI GDR	Volume 14,575 Value USD 127,377	6,797 53,562	18,806 143,684	7,057 53,613	4,548 33,968	26,814 201,012	6,501 47,526	13,585 97,226	41,296 282,200	7,166 48,459	7,024 45,561	2,638 16,047
BANQUE AUDI PREF. Class D	Volume 1,025 Value USD 11,019	803 8,599	6,818 72,409	9,836 99,154	1,856 18,745	2,559 25,845	2,798 28,256		1,155 11,663	3,530 36,540	53 542	
BANQUE AUDI PREF. Class E	Volume 40 Value USD 4,005	227 4,005	227 22,841	246 24,579	288 28,750	200 20,000	122 12,194	34 3,350	448 44,762	563 56,333	261 26,053	17 1,658
BANK OF BEIRUT "listed shares"	Volume 678 Value USD 12,660	529 9,912	1,455 27,636	886 16,840	1,317 25,007	916 17,425	1,278 24,360	2,270 43,635	473 9,106	374 7,280	105 2,021	1,528 29,665
Bank of Beirut pref. Callable class D	Volume 1,372 Value USD 34,747	247 6,245		1,372 34,747	795 6,245	207 20,723	190 4,876	60 1,536	253 6,546	290 7,540	274 7,118	55 1,430
Bank of Beirut pref. Callable class E	Volume 195 Value USD 4,927	415 10,500		195 4,927	415 10,500	941 24,172	476 12,190	200 5,120	28 728		26 684	
Bank of Beirut pref. Callable class H	Volume Value USD										187 4,671	
BYBLOS BANK	Volume 63,021 Value USD 117,903	176,594 323,532	28,230 53,183	97,006 184,440	86,458 156,106	19,100 33,045	29,546 50,083	32,179 53,400	48,507 80,197	11,202 18,286	20,434 32,520	391,028 643,350
Byblos Bank priority	Volume 38,362 Value USD 70,771	170,005 312,623	386,040 716,384	455,899 847,994	75 146							
Byblos Bank pref. Class 2008	Volume 126 Value USD 12,922	15 1,529	38 3,905		563 56,273	836 83,564	433 43,294	301 30,180	237 23,671	50 5,014	724 72,803	100 10,100
Byblos Bank pref. Class 2009	Volume 27 Value USD 2,752	66 6,897	7 723	109 11,309	235 23,495	654 65,441	459 45,855	1,036 103,660	2,003 200,276	31 3,109	169 17,044	562 56,767
Byblos Bank GDR	Volume 14 Value USD 1,255	22 2,012		1 71				25 2,034		12 952		1 78
BEMO BANK "listed shares"	Volume 300 Value USD 1,660	353 2,094	1,091 3,304	2,632 7,913	7,474 21,133			50 137	1,191 3,066	28,641 64,457		518 1,206
BEMO BANK Pref.	Volume 265 Value USD 26,471	530 55,000		250 25,000	114 11,364	24 2,381	50 5,000	48 4,762				
BLOM Bank "GDR"	Volume 11,823 Value USD 124,353	16,779 167,734	6,393 63,466	2,766 26,852	6,321 58,837	2,161 18,748	2,914 24,473	5,065 42,996	2,904 23,569	5,492 43,299	2,822 22,293	6,707 50,364
BLOM Bank Listed Shares	Volume 9,953 Value USD 101,034	21,217 204,927	5,154 46,774	79,726 721,325	143,528 1,236,473	12,488 105,070	3,338 26,738	863 6,926	4,070 32,560	2,680 20,248	2,980 22,132	4,912 36,449
BLOM Bank Pref. Class 2004	Volume 175 Value USD 1,836	446 4,677	557 5,874									
BLOM Bank Pref. Class 2005	Volume Value USD		455 4,818									
BLOM Bank Pref. Class 2011	Volume Value USD							25,078 251,116	2,645 26,694	1,358 13,757	1,873 18,975	1,819 18,428
RASAMNY-YOUNIS MOTOR	Volume Value USD						28,618 85,855		0.48 1.19			
HOLCIM Liban	Volume 781 Value USD 13,222	420 6,993	296 5,134	809 13,853	2,164 38,138	3,361 58,439	1,105 17,741	1,589 26,107	262 4,361	995 16,185	316 5,116	851 13,988
CIMENT BLANCS BEARER	Volume 126 Value USD 333		100 275		255 693	427 1,248	143 429	48 142	218 688	133 432	124 417	75 244
CIMENT BLANCS NOMINAL	Volume Value USD		545 545	363 418		182 282		654 1,125				125 301
BEIRUT Preferred Fund	Volume Value USD	319 33,036	683 70,709	1,033 107,436	53 5,434	32 3,293		80 8,280		5 493	24 2,458	
Monthly Average Volume	266,135	428,205	570,767	971,236	338,579	127,262	152,082	206,514	157,273	107,327	92,086	484,514
Monthly Average Value USD	2,381,312	1,723,914	3,312,069	4,952,061	3,100,662	1,585,476	1,602,597	2,125,443	1,353,913	832,097	957,139	1,716,813



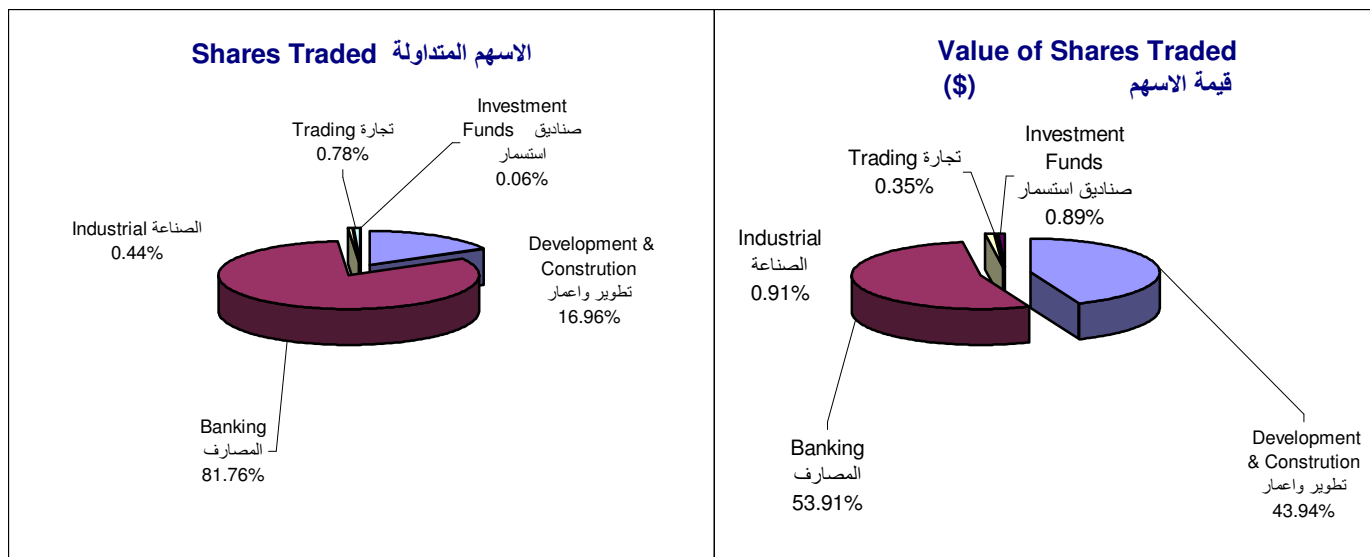
Trading By Sectors of Activities

Sectors of Activities	Company / Fund	Number of listed Shares (000) (عدد الأسهم المدرجة (000))	Market Capitalization 31/12/2011 (Million) القيمة الترمسية 31/12/2011 (ملايين)	Value Traded (000) القيمة المتداولة (000)	Volume Traded (000) الكمية المتداولة (000)	Weight النسبة المئوية			الشركة / صندوق الأستثمار	القطاعات
						Market Cap.	Value	Volume		
Development & Reconstruction	SOLIDERE "A" USD	100'000	1'438	169'020	9'831	13.98%	32.80%	12.68%	"سوليدير "أ"	تطوير واعمال
	SOLIDERE "B" USD	65'000	943	57'424	3'311	9.16%	11.14%	4.27%	"سوليدير "ب"	
	TOTAL USD	165'000	2'381	226'444	13'142	23.14%	43.94%	16.96%	المجموع	
Banking	B.L.C. Bank S.A.L. "listed shares" USD	51'033	'92	7	4	0.90%	0.00%	0.01%	"البنك اللبناني للتجارة" "اسهم مدرجة"	المصارف
	Bank Audi USD	349'440	2'030	68,946	9,768	19.74%	13.38%	12.60%	بنك عودة	
	BANK AUDI GDR USD	100'081	'564	23,812	3,248	5.49%	4.62%	4.19%	بنك عودة شهادة ايداع	
	Banque Audi Pref. Class D	12'500	'129	6,403	623	1.25%	1.24%	0.80%	بنك عودة اسهم تفضيلية فئة D	
	Banque Audi Pref. Class E	1'250	'126	5,039	50	1.22%	0.98%	0.06%	بنك عودة اسهم تفضيلية فئة E	
	BANK BEIRUT "listed shares" USD	16'822	'326	4,593	240	3.17%	0.89%	0.31%	"بنك بيروت" "اسهم مدرجة"	
	BANK BEIRUT pref. call. class D USD	4'000	'104	1,834	71	1.01%	0.36%	0.09%	بنك بيروت اسهم تفضيلية فئة د	
	BANK BEIRUT pref. call. class E USD	2'400	'62	1,222	48	0.61%	0.24%	0.06%	بنك بيروت اسهم تفضيلية فئة هـ	
	BANK BEIRUT pref. call. class H USD	5'400	'135	89	4	1.31%	0.02%	0.00%	بنك بيروت اسهم تفضيلية فئة H	
	BYBLOS BANK USD	565'515	'922	34,054	19,603	8.96%	6.61%	25.29%	بنك بيبلس	
	Byblos Bank priority USD			38,605	20,814	0.00%	7.49%	26.85%	بنك بيبلس -اسهم ذات اولوية	
	Byblos Bank pref. Class 2008 USD	2'000	'202	7,035	70	1.96%	1.36%	0.09%	بنك بيبلس اسهم تفضيلية فئة 2008	
	Byblos Bank pref. Class 2009 USD	2'000	'202	11,079	110	1.96%	2.15%	0.14%	بنك بيبلس اسهم تفضيلية فئة 2009	
	Byblos Bank GDR USD	1'309	'101	123	1	0.99%	0.02%	0.00%	بنك بيبلس شهادات ايداع	
	BEMO BANK "listed shares" USD	51'400	'121	2,159	873	1.17%	0.42%	1.13%	"بنك بيمو" "اسهم مدرجة"	
	BEMO Bank Pref.	'200	'20	2,660	26	0.19%	0.52%	0.03%	بنك بيمو اسهم تفضيلية	
	BLOM Bank "GDR" USD	73'896	'551	13,043	1,415	5.35%	2.53%	1.83%	"بنك لبنان و المهجر" "شهادة"	
	BLOM Bank "listed shares" USD	215'000	1'595	50,238	5,717	15.51%	9.75%	7.38%	"بنك لبنان و المهجر" "اسهم مدرجة"	
	BLOM Bank Pref. Class 2004 USD			245	23	0.00%	0.05%	0.03%	بنك لبنان و المهجر اسهم تفضيلية فئة 2004	
	BLOM Bank Pref. Class 2005 USD			106	10	0.00%	0.02%	0.01%	بنك لبنان و المهجر اسهم تفضيلية فئة 2005	
BLOM Bank Pref. Class 2011 USD	20'000	'203	6,601	658	1.97%	1.28%	0.85%	بنك لبنان و المهجر اسهم تفضيلية فئة 2011		
TOTAL USD	1474'247	7'486	277'894	63'378	72.78%	53.92%	81.77%	المجموع		
Industrial	HOLCIM Liban USD	19'516	'331	4,511	266	3.22%	0.88%	0.34%	هولسيم لبنان	الصناعة
	CIMENT BLANCS BEARER USD	6'000	'20	102	34	0.19%	0.02%	0.04%	الاسمنت الابيض لعمالة	
	CIMENT BLANCS NOMINAL USD	3'000	'7	56	39	0.07%	0.01%	0.05%	الاسمنت الابيض اسمي	
	TOTAL USD	28'516	'358	4'669	'340	3.48%	0.91%	0.44%	المجموع	
Funds	BEIRUT PREFERRED FUND USD	'326	'34	4,562	'44	0.33%	0.89%	0.06%	صندوق بيروت التفضيلي	صناديق
	TOTAL USD	'326	'34	4,562	'44	0.33%	0.89%	0.06%	المجموع	
Trading	RASAMNY-YOUNIS MOTOR USD	10'920	'27	1,803	601	0.27%	0.35%	0.78%	راسامني يونس للسيارات	تجارة
	TOTAL USD	10'920	'27	1'803	'601	0.27%	0.35%	0.78%	المجموع	
TOTAL USD		1679'009	10'285	'515'373	77'504	100.00%	100.00%	100.00%	المجموع	



Shares Traded By Sectors Of Activities

توزيع الاسهم المتداولة على القطاعات الاقتصادية



Market Capitalization By Sectors of Activity

القيمة الترسالية حسب القطاعات الاقتصادية

